



# BASHKIA SHKODËR

## PROGRAMI BUXHETOR AFATMESËM

### 2023 - 2025 BASHKIA SHKODËR

*“Bashkia Shkodër në 2030 do të jetë një qëndër e rëndësishme kombëtare, një portë e Shqipërisë në Ballkanin Perëndimor dhe një nyje e rëndësishme transporti. Bashkia Shkodër është lider i rajonit ekonomik Shkodër-Lezhë-Podgoricë dhe ndërvepron me sukses si pjesë e nënrajoneve natyrore, ndërkufitare e turistike.*

*Një bashki me një zhvillim territorial të integruar e cila garanton barazinë në shërbime dhe në akses ndaj qytetarëve dhe vizitorëve bazuar në një sistem policentrik të zhvillimit. Një qëndër primare me një cilësi të lartë jetese ku ballinat ujore dhe zonat historike gjallërojnë jetën urbane të Bashkisë Shkodër. Shkodra si një model ndërkombëtar për zhvillimin e pedalimit bazuar në kulturën qytetare të përdorimit të hapësirës së përbashkët dhe kombinimit të modaliteteve të ndryshme të transportit.*

*Zhvillimi Ekonomik dhe Urban ndërthuret me mbrojtjen e trashëgimisë kulturore, historike e natyrore. Turizmi gjithëvjetor do të jetë një vlerë e shtuar në ekonominë vendore e kombëtare duke garantuar larmishmëri në zhvillim me anë të ekoturizmit, agro-turizmit, turizmit kulturor, malor e ujqor. Një Bashki e cila promovon dhe mbështet sipërmarrjet e reja duke tërhequr talentin vendas e rajonal.*

*Shkodra me një mjedis të pastër e cilësor si një bashki e aftë të përballojë presionet dhe krizat e ndryshme ekonomike, sociale e natyrore duke garantuar një cilësi të lartë jetese e zhvillimi. Shkodra bashkëjeton në harmoni me ujin dhe përballlet me sukses me rrezikun e përmytjeve”*

<b>HYRJE .....</b>	<b>4</b>
<b>1. VËSHTRIM I PËRGJITHSHËM.....</b>	<b>4</b>
1.1 SITUATA E NJËSISË SË VETËQEVERISJES VENDORE .....	4
1.2 ÇËSHTJE KRYESORE PËR PROJEKTET DHE POLITIKAT E BASHKISË .....	14
1.3 INFORMACION FINANCIAR KRYESOR .....	14
1.3.1 Fazat e Përgatitjes dhe Miratimit të PBA-së.....	14
1.3.2 Tregues të rëndësishëm për buxhetin:.....	16
<b>2. ORIENTIMI AFATGJATË I BASHKISË .....</b>	<b>17</b>
2.1 STRATEGJIA E ZHVILLIMIT AFATGJATË/STRATEGJIA TERRITORIALE .....	17
2.2 SFIDAT KRYESORE TË ZHVILLIMIT .....	21
2.3 PLANI I SHPENZIMEVE KAPITALE 2023-2025 .....	22
<b>3. INFORMACION FINANCIAR .....</b>	<b>25</b>
3.1 BURIMI I TE ARDHURAVE .....	25
3.1.1 Të ardhurat e veta të bashkisë .....	29
3.1.2 Transferta e pakushtëzuar e përgjithshme.....	61
3.1.3. Transferta e pakushtëzuar sektoriale dhe Transferta specifike per emergjencen civile .....	62
3.1.4 Transferta e kushtëzuar.....	63
3.2 SHPENZIMET.....	64
3.4 INFORMACION FINANCIAR SUPLEMENTAR.....	75
3.4.1 Huamarrja .....	75
3.4.2 Detyrimet e prapambetura .....	76
3.4.3 Treguesit financiar .....	77
3.4.4 Rreziqet financiare dhe fiskale.....	82
<b>4. MONITORIMI I ZBATIMIT TË STRATEGJISË SË ZHVILLIMIT TË NJËSISË.....</b>	<b>86</b>
4.1 HYRJE – REZULTATI I PËRGJITHSHËM DHE PËRFUNDIME.....	86
4.2 LISTA E MASAVE STRATEGJIKE PËR ÇDO FUSHË PRIORITARE – STATUSI I SHPENZIMIT .....	87
4.3 INVESTIMET PUBLIKE STRATEGJIKE NË NIVEL VENDOR.....	91

## Lista e Tabelave

<b>Tabela 1. Të dhëna mbi Bashkinë Shkodër.....</b>	<b>6</b>
<b>Tabela 2 Burimet e financimit të buxhetit të Bashkisë Shkodër .....</b>	<b>25</b>
<b>Tabela 3 Të Ardhurat e Bashkisë sipas Burimit të financimit .....</b>	<b>28</b>
<b>Tabela 4 Të ardhurat e veta në mijë lekë .....</b>	<b>30</b>
<b>Tabela 5 Planifikimi i të ardhurave të veta për vitet 2023-2025 i kategorizuar sipas klasifikimit ekonomik ligjor paraqitet si më poshtë:.....</b>	<b>33</b>
<b>Tabela 6 Pesha kryesore në realizimin e të ardhurave i ngarkohet Njesisë Administrative Shkodër, ose 71% të planit total të të ardhurave.....</b>	<b>36</b>
<b>Tabela 7 Llojet e të ardhurave .....</b>	<b>39</b>
<b>Tabela 8 Kapaciteti i ndërtesave të bizneseve sipas kategorizimit.....</b>	<b>40</b>
<b>Tabela 9 Kapaciteti i banesave të taksueshme .....</b>	<b>41</b>
<b>Tabela 10 Kapaciteti i tokës bujqësore të taksueshme, sipas kategorisë së bonitetit .....</b>	<b>42</b>
<b>Tabela 11 Efekti ekonomik i uljes së taksës së ndërtesës dhe tokës bujqësore .....</b>	<b>43</b>
<b>Tabela 12 Të ardhura nga taksa e qëndrimit në hotel .....</b>	<b>44</b>
<b>Tabela 13 Efekti i lehtësive fiskale .....</b>	<b>45</b>
<b>Tabela 14 Të ardhurat nga taksat e ndara sipas llojit .....</b>	<b>46</b>
<b>Tabela 15 Të ardhurat nga tarifat vendore sipas llojit .....</b>	<b>47</b>
<b>Tabela 16 Kapaciteti i taksapaguesve sipas grupimeve .....</b>	<b>48</b>

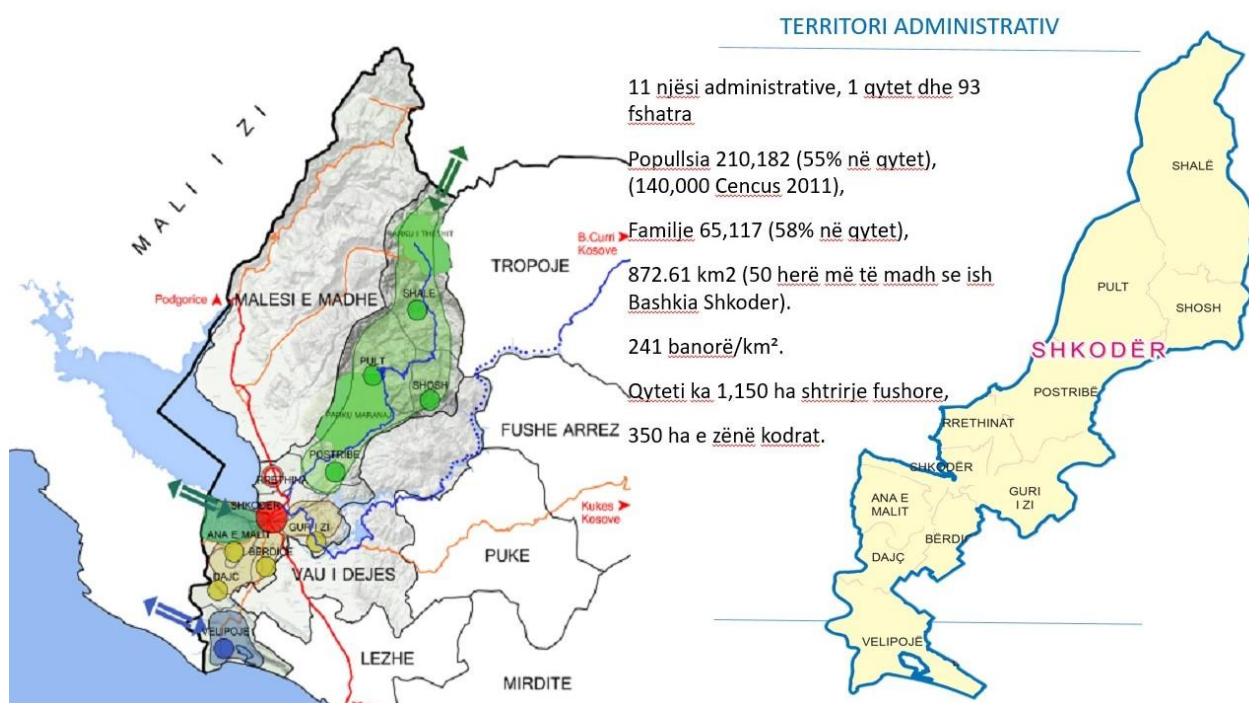
<b>Tabela 17 Kapaciteti i familjeve taksapaguese sipas grupimeve.....</b>	<b>49</b>
<b>Tabela 18 Kapaciteti i bizneseve dhe institucioneve taksapaguese .....</b>	<b>51</b>
<b>Tabela 19 Kapaciteti i bizneseve te vogla sipas natyres se tyre .....</b>	<b>53</b>
<b>Tabela 20 Kapaciteti i bizneseve te medha sipas natyres se tyre .....</b>	<b>55</b>
<b>Tabela 21 Efekti ekonomik i lehtësive tek pastrimi, ndriçimi dhe gjelbrimi për familjet .....</b>	<b>56</b>
<b>Tabela 22 Të ardhura nga tarifat për veprimtaritë në institucionet e varësisë .....</b>	<b>58</b>
<b>Tabela 23 Të ardhura të tjera sipas llojeve .....</b>	<b>58</b>
<b>Tabela 24 Transferta e pakushtëzuar .....</b>	<b>61</b>
<b>Tabela 25 Transferta e pakushtëzuar sektoriale .....</b>	<b>62</b>
<b>Tabela 26 Transferta e kushtëzuar .....</b>	<b>63</b>
<b>Tabela 27 Llogaritja e fondit të mbrojtjes civile.....</b>	<b>64</b>
<b>Tabela 28 Planifikimi i buxhetit për vitet 2023-2025 sipas klasifikimit ekonomik... </b>	<b>67</b>
<b>Tabela 29 Shpenzimet totale të Bashkisë sipas kategorive ekonomike.....</b>	<b>71</b>
<b>Tabela 30 Shpenzimet totale faktike, të buxhetuara dhe të planifikuara të Bashkisë 2020-2025 .....</b>	<b>72</b>
<b>Tabela 31 Rezultati i buxhetit.....</b>	<b>75</b>

# HYRJE

## 1. Vështrim i përgjithshëm

### 1.1 Situata e njësisë së vetëqeverisjes vendore

Bashkia jonë tashmë përfshin një territor me një sipërfaqe prej 872.71 km<sup>2</sup>, dhe një popullsi prej rreth 210,182 banorë të regjistruar. Bashkia e Shkodrës ka në përbërjen e saj 11 njësi administrative: Shkodër, Ana e Malit, Bërdicë, Dajç, Guri i Zi, Postribë, Pult, Rrethinat, Shalë, Shosh, Velipojë. Ajo ka nën administrimin e saj një qytet dhe 93 fshatra.



Me ndarjen e re territoriale dhe administrative ka një pozicion të tillë që mbulon zonën detare dhe bujqësore në jug të saj, gjithashtu edhe zonën më malore të Shqipërisë në veri. Ndërsa në pjesën perëndimore kufizohet nga Liqeni i Shkodrës, i cili ka një rëndësi mjaft të madhe kombëtare dhe ndërkutare në marrëdhënie me Malin e Zi. Parë pikërisht nga marrëdhëniet ndërkufitare, pozicioni i favorshëm gjeografik, mundëson lidhjet si territoriale po ashtu edhe ekonomike dhe natyrore të Shkodrës me Malin e Zi dhe Kosovën duke e kthyer kështu në një pozicion mjaft të favorshëm strategjik për gjithë rajonin.

Ndarja në Lagje dhe fshatra në Njësitë Administrative të Bashkisë së Shkodrës

Bashkia Shkodër Nj.A	Fshatrat	Kufizimi Veri	Kufizimi Jug	Kufizimi Lindje	Kufizimi Perëndim
<b>Shkodër</b>	Qyteti Shkodër 5 Lagje	Rrethina	Bërdicë, Guri i Zi	Rrethina, Guri i Zi	Liqeni i Shkodrës
<b>Ana e Malit</b>	Oblikë, Babot, Muriqan, Shtuf, Dramosh, Oblikë e Sipërme, Obot, Vallas, Velinaj, Vidhgar	Shkodër	Lumi Buna Dajç	Rrethina	Mali i Zi
<b>Bërdicë</b>	Bërdicë e Madhe, Bërdicë e Mesme, Bërdicë e Sipërme, Trush, Beltojë, Mali Hebaj	Shkodër	Bushat	Guri i Zi Lumi Drin	Dajç
<b>Dajç</b>	Dajç, Samrisht i Ri, Samrisht i Sipërm, Belaj, Mali i Gjymtit, Pentar, Rrushkull, Mushan, Darragjat, Suka-Dajç, Shirq	Lumi Buna Ana e Malit Mali i Zi	Velipojë	Bërdicë Bushat	Lumi Buna
<b>Guri i Zi</b>	Guri i Zi, Juban, Ganjollë, Kuç, Rrencë, Vukatanë, Gajtan, Rragam, Sheldi, Mazrek, Shpor	Postribë Shllak	Bushat Vau i Dejës	Vau i Dejës	Bërdicë Shkodër
<b>Postribë</b>	Mes, Dragoç, Boks, Kullaj, Myselim, Driht, Ura e shtrenjtë, Domen, Shakotë, Prekal, Vilëz	Pult Malësi e Madhe	Guri i Zi	Shllak	Rrethina
<b>Pult</b>	Pog, Kir, Gjuraj, Plan, Khan, Bruçaj, Mgull	Shalë Malësi e Madhe	Postribë Shllak	Shosh Shalë	Malësi e Madhe
<b>Rrethinat</b>	Dobraç, Grudë e Re, Shtoj i Ri, Guci e Re, Shtoj i vjetër, Zues, Golem, Hoti i Ri, Bleran, Bardhaj	Gruemirë	ShkodërGuri i Zi	Postribë	Liqeni Shkodër
<b>Shalë</b>	Breg-Lumi, Abat, Nicaj-Shale, Lekaj, Vuksanaj, Pecaj, Theth, Ndërlisaj, Gimaj, Nënnavriq, Lotaj	Kosove	Shosh Tropojë	Tropojë	Malësi e Madhe Pult
<b>Shosh</b>	Ndrejaj, Nikaj-Shosh, Palaj, Pepsujaj, Brashtë	Shalë	Temal Shllak	Pult	Temal Tropoje Vau i Dejës
<b>Velipojë</b>	Velipojë, Pulaj, Luarzë, Baks-Rrjoll, Gomsiqe, Baks i Ri, Pulaj, Reç i Ri, Ças, Mali Kolaj	Dajç	Deti Adriatik	Lezhe	Lumi Buna

Tabela 1. Të dhëna mbi Bashkinë Shkodër

Të Dhëna Bazë mbi Bashkinë						
	Të Pergjithshme	2018	2019	2020	2021	2022
<b>Numri i Njësi Administrative</b>	11					
<b>Numri i Fshatrave</b>	93					
<b>Sipërfaqja e Bashkisë (km<sup>2</sup>)</b>	872.71					
<i>Qyteti</i>	16.5					
<i>Njësitë Administrative</i>	856.21					
<b>Sipërfaqja e Bashkisë (km<sup>2</sup>)</b>	-					
<i>Zonë Urbane</i>	16.5					
<i>Tokë Bujqësore</i>	160.5					
<i>Kullota</i>	53.7					
<i>Pyje</i>	309.9					
<b>Popullsia e Bashkisë</b>		206,061	208,614	209,542	210,182	210,182
<i>Qyteti</i>		114,445	115,215	115,514	115,401	115,401
<i>Njësitë Administrative</i>		91,616	93,399	94,028	94,781	94,781
<b>Numri i Bizneseve Aktive</b>		5,675	5,947	5,809	5,552	5,600
<b>Numri i Familjeve</b>		63,393	62,671	64,888	65,117	65,117
<i>Qyteti</i>		37,441	37,039	38,086	38,093	38,093
<i>Njësitë Administrative</i>		25,952	25,632	26,802	27,024	27,024
<b>Numri i Punonjësve të Bashkisë</b>		1,049	1,053	1,102	1,075	1,040
<i>Administrata e Bashkisë</i>		295	271	271	271	284
<i>Punonjesit e shërbimit të Bashkisë</i>		153	148	159	159	138
<i>Njësitë Shpenzuese</i>		601	634	672	672	618
<b>Numri i Programeve Buxhetore</b>		13	30	30	29	29

Nga këndvështrimi strukturor demografik në Bashkinë Shkodër banojnë rreth 63 përqind e popullatës së qarkut Shkodër. Aktualisht kjo bashki ka një popullsi prej 210,182 banore. Perqëndrimi më i madh i popullsisë është në qytetin e Shkodrës me 55% të popullsisë (115,401 banorë), ndërsa për sa i përket njërive administrative, njësia me popullsinë më të madhe është ajo e Rrethinave me 27,927 banore. Njësitë e tjera më të mëdha nisur nga numri i popullsisë janë: Guri i Zi me 12,172 banore, Postriba me 11,691 banore, Berdica me 9,917 banore, Velipoja me 9,857 banore dhe Dajci me 9,085 banore. Tre njësitë e tjera më të vogla për nga numri i popullsisë janë Ana e Malit me 6,119 banore, Pulti me 2941 banore, si dhe Shale e Shosh me 5,072 banore. Dendësia mesatare e popullsisë për Bashkinë Shkodër është 241 banore/km<sup>2</sup>. Parë nga këndvështrimi i raportit gjinor, popullsia e Bashkisë Shkodër ruan një diferencë të lehtë përta i përket ndarjes gjinore të popullsisë, në meshkuj e femra duke shprehur një situatë gjinore pothuaj të balancuar.

Për arritjen e synimeve për një zhvillim të qëndrueshëm strategjik, gjate 7 viteve të fundit është punuar shumë, konkretisht vlen të përmendet:

1. Përgatitja e dokumentave strategjike dhe planeve vendore.

- Strategjia Territoriale për Zhvillim, Bashkia Shkodër.
- Vlerësimi Strategjik Mjedisor i Planit të Shkodrës.
- Plani i Përgjithshëm Vendor për Bashkinë Shkodër.
- Plani Lokal i Mbrojtjes së Biodiversitetit.
- Plani i veprimit për zhvillimin e komunitetit lokal Rom dhe Egjiptian.
- Plani Social Vendor i Bashkisë Shkodër.
- Plani i veprimit për barazinë gjinore 2018 - 2020 të Bashkisë Shkodër.
- Plani i Veprimit për Fëmijët në Situate Rrugë.
- Plani Lokal i Menaxhimit të Integruar të Mbetjeve të Ngurta dhe Urbane.
- Plani i Veprimit për Përmirësimin e Shërbimit të Kullimit.
- Plani i Lokal për Veprimin e Zhurmave në Mjedis.
- Jemi në përfundim të hartimit të Planit për administrimin e shërbimit në sistemin e arsimit parashkollor në Bashkinë Shkodër.
- Jemi në përfundim të hartimit të Planit Vendor të Veprimit për Migracionin dhe Diasporën 2022 – 2025 në Bashkinë Shkodër.

2. Përmirësime të vazhdueshme për transparencën, luftën ndaj korrupsionit, administrimit me efikasitet të financave vendore për shërbime publike dhe investime vendore.

**Zyra me 1 ndalesë** - Kemi zbatuar sistemin e ri të integruar të administrimit të dokumentacionit dhe informacionit për ofrimin e Shërbimeve administrative për banorët e Shkodrës, kudo ata ndodhen. Ky sistem konsiston në konsolidimin e shërbimeve administrative të ofruara përmes Zyrave të Integruara me Një Ndalesë në Bashkinë Qendër dhe në Njësitë Administrative, gjithsej 16 të tilla me 69 shërbime të ofruara. Kësisoj kemi standartizuar shërbimin, shkurtuar kohën e përgjigjes dhe të ofrimit të shërbimit, kemi luftuar korrupsionin, kemi rritur transparencën dhe përmirësuar vendimarrjen gjithpërfshirëse.

• **Platforma Transparenca e Buxhetit** - Nisma jonë fillon që në vitin 2016 si një raportim të aktiviteteve të realizuara për të gjithë qytetarët e Bashkisë Shkodër në kohë reale, muaj pas muaji dhe vit pas viti. Në instrument është përfshirë viti 2016 – 2022. Të dhënat lidhur me angazhimet buxhetore për shërbime dhe investime, të ardhurat sipas njësive dhe llojit, planin dhe shpenzimet faktike sipas projekteve dhe aktiviteteve, të treguara qartë përmes treguesit në hartën territoriale, në vendin ku ato ndodhin, kontratat specifike me subjektet, organizatat, partnerët me të cilët ofrojmë shërbimet apo zbatojmë investimet, përfshirë dokumentacionin faktues lehtësisht të lexueshëm dhe të aksesueshëm për gjithcka më sipër, janë të paraqitura në këtë platformë.

• **Sistemi i integruar i Taksave dhe Tarifave Vendore (SiTTV):** Përmes sistemit Bashkia Shkodër prej 4 vitesh bën të mundur administrimin automatik të të dhënave dhe detyrimeve financiare për bizneset dhe individët. Automatizimi në llogaritjen dhe pagesën e detyrimeve përmes ngritjes së sistemit, ka ndihmuar për një performancë më të mirë të Bashkisë Shkodër në mbledhjen e të ardhurave, por mbi të gjitha ka ndihmuar biznesin duke rritur besueshmërinë e tij për transparencën në punën e Bashkisë.

• **Platforma Taksat e Mia.** Nëpërmjet kësaj platforme, qytetari mjafton të zgjedhë njësinë administrative dhe të plotësojë të dhënat personale dhe informohet menjëherë për detyrimet e veta vjetore.

• **Programi i Transparencës i Bashkisë Shkodër:** Transparenca dhe llogaridhënia janë dy parime të rëndësishme të Bashkisë Shkodër. Në programin e transparencë publikojmë të gjithë informacionin mbi organizimin dhe funksionimin e bashkisë, menxhimin financiar, trajtimin e kërkesave për informacion, shërbimet publike që ofron bashkia, pjesëmarrjen qytetare në vendimmarrje, legjislacionin dhe aktet e brendshme rregullatore në mënyrë të tillë që të jetë i aksesueshëm dhe lehtësisht i kuptueshëm nga individët dhe grupe të caktuara të shoqërisë, duke respektuar kufizimet e arsyeshme për mbrojtjen e të dhënave personale dhe privatësinë. Transparenca dhe llogaridhënia janë të lidhura me njëra-tjetrën, ku transparenca e autoriteteve të qeverisjes vendore përfaqëson një hap të parë drejt llogaridhënies së kryetarit dhe këshillit bashkiak dhe ndërtimit të besimit me komunitetin. Detyrimet ligjore që rrjedhin nga Ligji Nr. 119/2014 “Për të drejtën e informimit”, dhe Ligji Nr. 146/2014 “Për Njoftimin dhe Konsultimin Publik” u garantojnë qytetarëve akses në qeverisje dhe kushtet e duhura për të ushtruar të drejtat e tyre qytetare. Nëpërmjet Programit të transparencës, Bashkia Shkodër vendos në dispozicion të qytetarëve një kategori të gjerë informacionesh, mënyrat dhe afatet e publikimit të tyre si dhe procedurat për të aksesuar e përdorur ato.

*Çdo vit, Bashkia Shkodër është vlerësuar me çmimet e para nga insitucione publike dhe organizata të shoqërisë civile, për administrimin e mirë, effiçient dhe me transparencë, për vendimmarrje të konsultuar dhe gjithpërfshirëse, për zhvillimin e praktikave inovative në administrimin vendor.*

*Instituti për Politika Publike dhe Mirëqeverisje ka vlerësuar Indeks të Performancës së Bashkive për Shqipërinë në vitin 2020. Në renditjen e përgjithshme të Matjes së Indeksit të Performancës, ku u matën performancat e bashkive bazuar në 35 indikatorë, të cilët janë të grupuara në 4 kategori: Bashkia për Qytetarët, Bashkia për Biznesin, Administrimi Bashkiak dhe Transparenca, Bashkia Shkodër renditet si bashkia me performancën më të lartë.*

### 3. Përmirësimi i mjedisit për biznesin

Rritja ekonomike dhe hapja e vendeve të reja të punës në ekonomitë në zhvillim, varen nga dy faktorë kryesorë: tërheqja e investitorëve të huaj dhe zhvillimi i ndërmarrjeve të



vogla dhe të mesme. Klima e favorshme e biznesit është thelbësore për tërheqjen e investimeve të huaja dhe për zhvillimin e ndërmarrjeve të vogla dhe të mesme. Në këtë kuadër, politikat e zhvillimit të Bashkisë Shkodër janë fokusuar në zhvillimin e një ekonomie për qytetin dhe zonat rurale, sipas parimit të plotësueshmërisë ndërmjet qytetit dhe zonave rurale.

### **3.1 Aktivitetet stimuluuese për nxitjen e zhvillimit të biznesit.**

Që në fillim të vitit 2016, administrimi i Bashkisë Shkodër ka stimuluar nxitjen dhe zhvillimin, lehtësimin e biznesit në kushtet të vështirësive ekonomike që po kalon Shqipëria:

- a) Njëpërmjet politikave fiskale, shpërndarjen e drejtë të ngarkesës tatimore;
  - Ulje deri në 30% të taksës së pronës (ndërtesës dhe tokës bujqësore);
  - Mundësimi në e shlyerjes së detyrimit me këste, çdo muaj për bizneset dhe familjet;
  - Përcaktimin e nivelit të tarifës sipas llojit të aktivitetit;
  - Përcaktimin e nivelit të tarifës sipas vendndodhjes gjeografike, duke lehtësuar bizneset në zonat më pak të zhvilluara (Taksa dhe tarifa të reduktuara deri në 50 % për subjektet që ushtrojnë aktivitet në Njësi Administrative).
  - Perjashtimi nga detyrimet tarifore të bizneseve gjatë periudhës së pandemisë.
- b) Krijimit dhe funksionimit të platformës “Tregu i Punës Shkodër”. Për herë të parë në vendin tonë u krijua dhe po funksionon platforma e përbashkët “Tregu i Punës Shkodër”, projekt I realizuar me financim të qeverisë austriake (projekti SEED).
- c) Nxitjes dhe mbështetjes së bashkëpunimit të biznesit vendore njëpërmjet iniciativave financiare. Bashkëpunimi me zonën e përmirësimit të biznesit BID Shkodër. Bashkëpunimi me zonën e përmirësimit të biznesit BID Shkodër në rrugën “13 Dhjetori” dhe “28 Nëntori”. Nga ky bashkëpunim përfitojnë 120 biznese.
- d) Bashkëpunimi i përvitshëm me artizanët, pjesë e shoqatës së artizaneve. Aktivitetet organizohen mbi bazën e një kalendari të mirë përcaktuar me qëllim ruajtjen e trashëgimisë kulturore.
- e) Zbatimi i start up për të rinjtë në kuadër të projektit Yes Future/Programi IADSA pranë qendrës rinore ATELIE.
- f) Bashkëpunimi me bizneset prodhuese, promovimi i trashëgimisë kulturore dhe produkteve vendore.

### **5. Ofrimi i shërbimeve sociale dhe të integritit përmes krijimit të sistemit dhe rrjetit të Qendrave Komunitare “Për familjen”.**

Projektimi dhe krijimi i qendrave komunitare “Për Familjen” është një risi. Ndërtimi i tyre u projektua dhe filloi të krijohet që nga qershor 2015 duke u bazuar në eksperiencat e zhvilluara në territorin tonë pas viteve ‘90 nga donatorët e ndryshëm, për të mbështetur individët e familjet e tyre në nevojë dhe duke besuar fort në domosdoshmërinë e mbështetjen e familjes si qeliza bazë e shoqërisë.

Për herë të parë në Bashkinë Shkodër janë ngritur 12 qendrat komunitare "Për familjen" të shtrira në 5 lagjet e qytetit, në disa njësi administrative si dhe shërbimi lëvizës në njësitë administrative të tjera. Të gjitha objektet në të cilat janë krijuar qendrat komunitare "Për Familjen" janë në pronësi e administrim të plotë të Bashkisë së Shkodrës, e cila gjithashtu financon të gjitha kostot operative (uje, energji, mirëmbajtje, etj).

Qendrat e Bashkisë Shkodër janë hapur dhe kemi ftuar, mirëpritur dhe po bashkëpunojmë shumë mirë me donatorët dhe Organizata jofitimprurëse, duke realizuar Marrëveshje të bashkëpunimit për ofrimin e shërbimeve, marrëveshje të cilat janë transparente dhe të aprovuara në Këshillin Bashkiak.

Bashkia e Shkodrës është shpallur fituese e konkursit kombëtar të Praktikave më të mira 2018 me modelin "Qendra Komunitare "Për Familjen".

Bashkia Shkodër klasifikohet në vendin e parë ndër 61 bashkitë, për modelin e ndërtuar të shërbimeve sociale multisektoriale të qëndrueshme dhe të standartizuara pranë komunitetit, në mbështetje dhe fuqizim të familjes si qeliza bazë e shoqërisë.

## **6. Bujqësia dhe zhvillimi rural**

Rreth 41 % e popullsisë në Bashkinë Shkodër jeton në zonat rurale. Bujqësia, blegtoaria apo pylltaria janë sektorët kyç për përdorimin e tokës dhe menaxhimin e burimeve natyrore në zonat tona rurale. Fale sipërfaqeve të mëdha të kultivueshme dhe kushteve të mira klimatike ky sektor ofron mundësi të mëdha për tërheqjen e investimeve duke marrë parasysh produktet me cilësi të lartë dhe veçanërisht produktet autoktone tipike të zonës. Mbështetja me investime në rrjetin rrugor rural dhe promovimi i praktikave të mira kanë qënë në fokus të punës tonë disa vjeçare.

## **7. Infrastruktura bujqësore**

Infrastruktura bujqësore është një tregues me rëndësi kur analizohet performanca e sektorit të bujqësisë. Nga të dhënat e raportuara nga Ministrisë së Bujqësisë në nivel qarku, rezulton se 11 pavarësisht se qarku zotëron kapacitete të burimeve ujore të mjaftueshme për përballuar ujitjen të pothuaj se 100% të tokës bujqësore, aktualisht infrastruktura ekzistuese, mbulon ujitjen e një sipërfaqeje të caktuar toke bujqësore në nivel qark.

## **8. Rrjeti ujitës**

Në nivel bashkie, Bashkia Shkodër ka trashëguar një rrjet ujitës prej 213 km i cili në pjesën dermuese të saj ka nevojë emergjente për ndërhyrje rehabilitimi. Duke parë si nevojë prioritare zhvillimin e prodhimeve bujqësore dhe blegtorale, Bashkia Shkodër ka venë në fokus vënien në eficiencë të rrjeteve kullues dhe ujitës. Për këtë, me kapacitetet e veta, që nga 2016 janë realizuar një serë ndërhyrjesh për rehabilitim të pjesshëm të segmenteve ujitëse, kryesisht në fshatrat Trush, Berdicë, Nj.A. Berdicë, Guri i Zi-Juban Nj.A. Guri i Zi, Bardhaj-Bleran dhe Grudë e Re, Nj.A. Rrethina, me një gjatësi totale prej rreth 62.3 km.

Këto ndërhyrje kanë bërë të mundur përmirësimin e ujitjes në këto zona por janë të pamjaftueshme për ti quajtur krejtësisht funksionale pas nevojiten ndërhyrje të

mëtejshme. Ndërhyrja në rehabilitimin e rrjetit tejet të amortizuar kërkon investime mjaft të mëdha të cilat janë të papërballueshme nga buxheti i bashkisë, për këtë arsye në mënyrë të vazhdueshme është kërkuar mbështetja nga pushteti qëndror me financime (megjithese kemi aplikuar me projekte të gatëshme zbatimi), nga ana e qeverise mbështetja ka munguar totalisht, edhe në raport me njesite e tjera vendore keto preferenciale.

Ndërhyrja në rrjetin ujtes nga ana e qeverisë me fonde duke financuar projekte zbatimi shihet si emergjencë.

## **9. Kanalet kulluese**

Bashkia Shkodër ka trashëguar një rrjet kanalesh kulluese me një gjatësi prej 729.8 km kanale të dyta dhe të treta. Me gjithë punën mjaft të madhe të bërë nga ana e Bashkisë Shkodër për pastrimin e kanaleve të dytë dhe të tretë (janë ndërhyrë dhe pastruar gjatë këtyre viteve nga 2016-2021 rreth 635 km kanale të dyta dhe të treta në të gjitha njësitë administrative), pastrimi i kanaleve kulluese mbetet prioritet për shkak të gjatësisë së madhe të rrjetit kullues, rrjet i cili është shumë e veshtirë të mbulohet me pastrim vetëm nga mjetet në dispozicion të Bashkisë Shkodër. Gjithashtu, në funksion të kanaleve kulluese janë dhe tombinot dhe veprat e artit. Bashkia Shkodër ka vendosur dhe parashikuar vendosjen e një numri të konsiderueshëm të këtyre tombinave me buxhetin e saj, por nevojat për këto janë shumë më të mëdha së mundësitë financiare të Bashkisë Shkodër.

### **• Subvencionimi i bujqësisë**

Nga informacioni që disponojmë subvencionimi i fermave bujqësore dhe blegtorale është në nivelet minimale, thuajse i papërfillshëm. Megjithese territori i bashkisë është i larmishem me shtrirje nga bregdeti deri në alpe, gjë e cila mundëson kultivimin e kulturave të ndryshme bujqësore dhe sidomos të varieteteve autoktone si shega, ulliri, qepa, lakra, duhani, etj, të njohura edhe të kërkuara në tregun vendas dhe atë të huaj. Për këtë është i nevojshem subvencionimi u këtyre kulturave tipike në uljen e kostos së mbjelljes dhe prodhimit: impute bujqësore, farëra, fidane, plehra, pesticide, karburant pa akcize, etj, në kontrollin dhe sigurinë e cilësisë së këtyre imputeve, sidomos të farërave, plehrave dhe pesticideve. Ngritja e pikave të grumbullimit, ruajtjes, perpunimit dhe marketimit të këtyre varieteteve.

Prioritet duhet të ketë edhe subvencionimi mbi sasinë e prodhimit. Mbrojtja e produktit, vendas nga futja e produkteve të huaja të pakontrolluara dhe të dyshimta behet shumë shqetësuese. Vemendje e shtuar duhet të ketë dhe subvencionimi i arrorëve në zonat malore, gjë e cila nuk ekziston. Si një ndër zonat më të mëdha blegtorale, ndihmesa e familjeve që mbarshtrajnë blegtori është mjaft e vogël nga ana e qeverisë. Subvencionimi duhet të zgjerohet me heqjen e kufirit minimal të numrit të krerëve dhe gjithashtu heqjen e kufirit maksimal.

Subvencionimi në këtë fushë duhet të shtrihet në rritjen e kapaciteteve stallore: ndertimin e stallave moderne, paisjeve stallore, etj duke lehtësuar procedurat, të cilat në shumicën absolute të rasteve nuk arrihen të plotësohen nga fermerët. Të gjitha keto janë sugjerime të kërkuara nga vetë fermerët, gjatë takimeve dhe dëgjësive publike.

## **10. Bashkëpunimi me shoqërinë civile**

Bashkia e Shkodrës ka një traditë të bashkëpunimit të vazhdueshëm me organizatat e shoqërisë civile. Një nga objektivat e Bashkisë Shkodër është partneriteti i ngushtë me shoqërinë civile, organizatat jo-fitimprurese, biznesin privat dhe biznesin social në veçanti për ofrimin e shërbimeve shoqërore për shtresat në nevojë. Procedurat e ndjekura për dhënie të granteve nga Bashkia Shkodër ndaj organizatave të shoqërisë civile janë: transfertë, prokurim me vlerë të vogël si dhe rastet e perjashtimit nga detyrimet tarifore. Vetëm gjatë 5 viteve të fundit të bashkëpunimit në kuadër të mbështetjes së BE përmes metodologjisë ReLoad, Bashkia Shkodër ka nënshkruar 21 kontrata me organizatat e shoqërisë civile të shpallura fituese.

Duke e konsideruar Metodologjinë LOD si një praktikë e mirë unifikuese, Bashkia Shkodër aplikoi këtë metodologji edhe për vazhdimin e financimit të disiplinave sportive në respektim të ligjit 79/2017 'Për Sportin', i ndryshuar. Paketa është miratuar e plotë në Këshillin Bashkiak. Ky proces është një risi në menaxhimin e disiplinave sportive në Shqipëri.

## **11. Rrjeti ujësjetel kanalizime**

Përgjatë këtyre 6 viteve Bashkia Shkodër ka investuar me fondet e saj dhe përmes asistencës teknike të bashkëpunimeve me KfW dhe SECO, GIZ dhe BE, në përmirësimin e rrjetit të ujësjetel kanalizime, duke integruar në një rrjet të vetëm edhe fshatra apo zona informale të qytetit. Bashkia Shkodër dhe territori i bashkisë ka veçori për sa i përket rrjetit të ujësjetel dhe kanalizimeve, duke marrë parasysh këtu shtrirjen territoriale që ka nga alpet në Veri - në bregdetin e Velipojës, duke përfshirë këtu edhe liqenin e Shkodrës, lumin Buna e Drin. Këto veçori territoriale kanë kërkuar edhe studime dhe plane të detajuara për ndërhyrjet, si dhe për masat që duhen marrë për përmirësimin e rrjetit. Për sa i përket rrjetit të kanalizimeve dhe impianteve të përpunimit të ujrave të zeza, Bashkia Shkodër ka në funksionim dy impiante të depurimit të ujrave të zeza: për fshatin turistik bregdetar Velipojë si dhe fshatin Shirokë pranë liqenit të Shkodrës.

## **12. Vlerësimi i partnerëve për zhvillim**

Komuniteti i donatorëve dhe agjensive zbatuese të projekteve për zhvillim kanë qënë një partner i rëndësishëm në menaxhimin e sfidave administrative, ekonomike, sociale, mjedisore të territorit tonë.

Shkodra dhe komuniteti i saj, si një qendër e rëndësishme e trashëgimisë dhe përfaqësimit të vlerave kombëtare, por edhe në raportin e marrëdhënieve me mikun, vlerëson dhe respekton kontributet dhe vlerat që vendet partnere kanë transferuar dhe përçuar nëpërmjet projekteve të zhvillimit, si nëpërmjet përthithjes dhe përdorimit afatgjatë të tyre, por edhe nëpërmjet përforsimit të ndjenjës së miqësisë dhe respektit për vendet dhe insitucionet mike.

Keshtu vlerësojmë bashkëpunimin me mjaft vendet evropiane dhe SHBA, duke filluar nga organizmat si Komuniteti European, OSBE, USAID, UNDP, Banka Boterore dhe banka të tjera evropiane për zhvillim, dhe shtetet mike si: Gjermania, Italia, Austria, Zvicra, Britania e Madhe, Spanja, Norvegjia, Holanda, Suedia, Danimarka, Hungaria etj.

Shembuj bashkëpunim:

- a) Modeli i krijimit të agrobiznesit me USAID e cila ka për qëllim mbështetjen e sipërmarrjes me mjetet e nevojshme për të nxitur risinë, krijuar vende pune dhe ndërtuar ekonomi të zhvilluara.
- b) Bashkia Shkodër ka qënë e angazhuar maksimalisht me KfW, SECO si dhe të tjerë partner që kanë kontribuar në përmirësimin e rrjetit ujësjelles kanalizime. Marrëveshja për financimin e zgjerimit të rrjetit KUZ dhe të ujit të pijshëm në qytetin e Shkodrës dhe 16 Rrethina, për financimin e impiantit të ujërave të zeza për qytetin, është ndër arritjet më të mëdha të këtij mandati qeverisës vendor.
- c) Bashkëpunimi me BERZH për projektin e Zhvillimit dhe Investimeve në bregun perendimor të liqenit Shkodër.
- d) Anëtarësimi në forumin e qyteteve që lagen nga deti Adriatik dhe Jon, FAIC
- e) Bashkëpunimi me Hungarian Watertechnology Cooperation për çështje që kanë të bëjnë me ujësjellës kanalizime.
- f) Bashkëpunimi me Bashkinë e Strasburgut, pjesë e rrjetit europian të solidaritetit - Klubi i Strasburgut në fushën e mbrojtjes së të drejtave të njeriut.
- g) Bashkëpunimi me Bashkinë e Triestes në kuadër të projektit Yes Future.
- h) Bashkëpunimi me rajonin Emilia Romagna në kuadër të projektit DEAR. i) Bashkëpunimi me rajonin Friuli Venezia Giulia per liqenin e Shkodres, etj.

## 1.2 Çështje kryesore për projektet dhe politikat e bashkisë

Burimi i informacionit: PPV/PZhS

Bashkia Shkodër mbështet skenarin policentrik të zhvillimit të territorit të saj. Ky skenar paraqitet si koncept në dy nivele, si në nivelin Bashkiak, ku për qëllime të kohezionit territorial kërkohen disa qëndërsi të reja në ofrimin e shërbimeve bazë (shkollë, qëndër shëndetësore, postë), ashtu dhe në nivel qyteti, ku shërbimet dhe aktivitetet duhet të shpërndahen më shumë në territor. Zona urbane e Shkodrës ka nevojë të krijojë qëndërsi të reja urbane rreth qendrës historike. Këto qëndërsi të reja urbane konsolidojnë strukturën ekzistuese, pa ndikuar në tipologjitë historike të ndërtimit. Ndërkohë zonat rurale kanë nevojë për të përmirësuar qendrat ekzistuese. Kjo qasje do të ruajë tokën bujqësore dhe burimet natyrore. Pra nga njëra anë skenari i policentrizmit promovon shpërndarjen në territor të centraliteteve (sipas një hierarkie të caktuar) dhe një vëmendje më të madhe në përmirësimin e cilësisë urbane edhe në zonat rurale, ndërkohe që nga ana tjetër promovon kompaktësimin dhe konsolidimin e tyre për të mos u shpërhapur në territor. Ky skenar promovon një zhvillim shumë-dimensional të ekonomisë dhe arritjen e qëllimit për zhvillimin rajonal duke promovuar edhe kohezionin territorial. Gjithashtu, krijohet një hierarki qendrash nga primare urbane (qyteti Shkodër) deri tek qendra lokale të cilat ofrojnë shërbime bazë për komunitetin. Gjithashtu skenari policentrik promovon mbrojtjen e burimeve natyrore e ujore duke garantuar mundësinë për zhvillimin e turizmit gjithëvjetor sipas parashikimeve të PPK dhe PINS.

## 1.3 Informacion financiar kryesor

### 1.3.1 Fazat e Përgatitjes dhe Miratimit të PBA-së.

Hartimi i projektit buxhetor afatmesëm 2023-2025 është bere bazuar në ligjin nr.139/2015“Për vetëqeverisjen vendore“, të ndryshuar, ligjin nr.9936, datë 26.06.2008, “Për menaxhimin e sistemit buxhetor në Republikën e Shqipërisë” i ndryshuar , ligjin nr.10296, datë 8.7.2010 “Për menaxhimin financiar dhe kontrollin, ligjin 68/2017 date 27.4.2017 “ Per financat e veteqeverisjes vendore “ , udhezimit të Ministrise se Financave dhe Ekonomisë nr. 23 date 30.07.2018 “ Per procedurat standarte te pergatitjes se programit buxhetor afatmesem te NJQV” , udhezimit plotesues nr. 8 date 28.02.2022 të Ministrise se Financave dhe Ekonomisë “ *Per pergatitjen e programit buxhetor afatmesem vendor 2023-2025*” dhe dhe shtojcat plotesuese (*Shtojcat nr.1 Prarashikimi I transfertes se pakushytezuar per bashkite e qarqet per periudhen 2022-2024; Shtojca nr.2 Relacioni I prgatitjes se programit buxhtor afatmesem vendor 2022-2024; Shtojca nr. 3 Treguesit kryesor makroekonomik e fiskale per periudhen 2022-2024; Shtojca nr. 4 Grupi per Menaxhimin Strategjik , Ekipi I Menaxhimit te Programeve- Perberja dhe roli I tyre; Shtojca nr. 5 Formatit standard i pergatitjes së kërkesave buxhetore deri në në nivel produkti, shtojca nr. 6 - Në zbatim të Udhëzimit nr.7, datë 25.02.2022 “Për një ndryshim në Udhëzimin nr.23, datë 30.07.2018 “Për*

*procedurat standarde të përgatitjes së Programit Buxhetor Afatmesëm të njësisve të vetëqeverisjes vendore”, Shtojca nr.1 që përban listën e programeve që përdorin njësitë e vetëqeverisjes vendore ka ndryshuar nëpërmjet riklasifikimit të programeve, duke ulur numrin e tyre nga 36 në 20; me shkresë hyrëse në Bashkinë Shkoder nr prot. 3705 datë 07.03.2021 ; Udhëzimit të Ministrisë së Financave dhe Ekonomisë nr. 9 datë 20.03.2018 “Për procedurat standarde të zbatimit të buxhetit”;*

*Këshilli Bashkiak me VKB nr. 04 date 05.01.2022 “Per miratimin e kalendarit të përgatitjes së programit buxhetor afatmesëm 2023-2025 dhe buxhetit vjetor 2023 të Bashkisë Shkoder”.*

Në zbatim të këtij vendimi, kryetari i bashkisë, në rolin e nëpunësit autorizues ka përcaktuar veprimtarinë e punës të Ekipeve të Menaxhimit të Programit (EMP), si më poshte vijon:

- Vlerësimi dhe parashikimi i të ardhurave për vitet 2023-2025 dhe dërgimi për miratim në Këshill Bashkiak.
- Vlerësimi i strukturës së programeve lidhur me planifikimin buxhetor për periudhën 2023-2025, duke siguruar perfshirjen brenda një programi shpenzimet sipas funksioneve të bashkisë.
- Analiza e politikave dhe objektivave të programeve sipas funksioneve të veta, të deleguara dhe atyre të financuara me transfertëspecifike duke marrë në konsideratë të dhenat financiare të një viti më parë, vitit aktual dhe parashikimin dhe planifikimin për tre vitet e ardhshme.
- Lidhja e objektivave strategjike të përcaktuara në Planin e Përgjithshëm Vendor me objektivat e Programit Buxhetor Afatmesëm.
- Prioritetet e investimeve të miratuara në PPV dhe të konsultuara me qytetarët dhe grupet e interesit, në fushën e infrastrukturës publike.
- Analizës së shpenzimeve operative (dy vite më parë, viti aktual dhe për tre vitet e ardhshme).
- Analizës së parashikimit të shpërndarjes së burimeve financiare për periudhën 2023-2025, sipas çdo programi (për tre vitet e ardhshme).
- Analizës së vlerësimit të projekteve dhe lidhjen e tyre me programet e shpenzimeve publike.
- Analizës së shërbimeve të mirembajtjes së objekteve arsimore, administrative, rrugëve të brendshme dhe atyre rurale.
- Analizës së shpenzimeve të funksioneve të financuara me transfertë të pakushtezuar sektoriale, të transferuara që nga viti 2016.
- Shpërndarjen tek çdo Ekip i Menaxhimit të Programit të udhëzimeve të brendshme të nënshkruara nga titullari në lidhje me zbatimin e procedurave të programit buxhetor afatmesëm.
- Diskutimin me drejtuesit e programeve për dokumentin e risqeve të paraqitur prej tyre dhe përcaktimin e risqeve prioritare për t'u diskutuar në Grupin e Menaxhimit Strategjik (GMS).

- Nënshkrimin e të gjithë raporteve të përgatitjes së kerkesave buxhetore për përdorim të brendshëm të njesise në lidhje me Rishikimin e Politikës së Programit dhe Planifikimin e Shpenzimeve të Programit.
- Prezantimin tek Kryetari i Grupit të Menaxhimit Strategjik të të gjithë dokumentacionit të kerkesave buxhetore.

Këshilli Bashkiak ka miratuar parashikimet afatmesme të të ardhurave të Bashkisë Shkodër për vitet 2023-2025 duke paraqitur ne Këshillin Bashkiak shkresen nr. 16354 datë 31.01.2022 me objekt “ *Për miratimin e raportit të vlersimeve dhe parashikimeve afatmesme të të ardhurave të Bashkisë Shkodër për vitet 2023-2025* ”.

Bashkia Shkodër me shkresen nr.4141 date 15.03.2022 ka paraqitur ne Keshill Bashkiak projekt vendimin me objekt “ *Per tavanet pergatitore te shpenzimeve te Programit Buxhetor Afatmesem 2023-2025 te Bashkise Shkoder*” duke vazhduar analizen e fazes I-re te PBA 2023-2025 mbi bazen e ketyre tavanaeve .

Në zbatim të ligjit nr.139/2015, “Për Vetqeverisjen Vendore”, i ndryshuar, ligjit nr. 121/2016 “Për shërbimet e kujdesit shoqëror në Republikën e Shqipërisë”, ligjit nr. 9970, datë 24. 07. 2008 “Për barazinë gjinore në shoqëri”, i ndryshuar, ligjit nr.9669, datë 18.12.2006 “Për Masa ndaj Dhunës në Marrëdhëniet Familjare”, i ndryshuar; si dhe të VKM nr. 334, datë 17.02.2011 “Për mekanizmin e bashkërendimit të punës për referimin e rasteve të dhunës në marrëdhëniet familjare dhe mënyrën e proçedimit të tij”, ligjit “Për menaxhimin e sistemit buxhetor në Republikën e Shqipërisë”, ligjit nr. 68/2017 “Për financat e vetëqeverisjes vendore”, Udhëzimet për aplikimin e buxhetimit të përgjigjshëm gjinor, Strategjia për Menaxhimin e Financave Publike 2014 – 2020, Strategjia Kombëtare për Barazinë Gjinore 2016-2020, Strategjia Kombëtare për Zhvillim dhe Integrim 2015 – 2020; Bashkia Shkodër përmes programeve sociale ofron informim, këshillim, orientim, mbrojtje e fëmijëve, shërbime për fëmijët dhe familjen, fuqizimi ekonomik, programe prindërimi, fuqizim komunitetit, ri-integrim në shkollë dhe mbështetje familjare për nevojat arsimore të fëmijëve, ofron shërbime për familjet në vështirësi socio-ekonomike, vulnerabël ndaj fenomenit të dhunës në marrëdhëniet familjare dhe gjithashtu trajton dhe mbështet viktimat e dhunës në marrëdhëniet familjare, duke ofruar shërbime sipas nevojave specifike të secilit rast.

### **1.3.2 Tregues të rëndësishëm për buxhetin:**

- Të ardhurat e veta vendore per vitet 2023-2025, zënë mesatarisht 27.3 % të totalit të buxhetit.
- Transferta e pakushtëzuar per vitet 2023-2025 zë mesatarisht 23.6 % të totalit të buxhetit.
- Transferta e pakushtëzuar sektoriale per vitet 2023-2025 zë mesatarisht 13.1 % të totalit të buxhetit.
- Transferta e kushtëzuar per vitet 2023-2025 zë mesatarisht 35.6 % të totalit të buxhetit.



- Grante nga projekte te huaja per vitet 2023-2025 ze 0.4 % te totalit te buxhetit .
- Totali i shpenzimeve te personelit per vitin 2023 është 771,304 mijë lekë dhe zë 24.3 % të totalit të shpenzimeve , per vitin 2024 është planifikuar 779,587 mijë lekë dhe ze 24.5 % te shpenzimeve dhe per vitin 2025 është planifikuar 785,953 mijë lekë dhe ze 24.3 % të totalit të shpenzimeve dhe zënë mesatarisht 24.4 % të totalit të shpenzimeve.
- Totali i shpenzimeve operative per vitin 2023 është 753,100 mijë lekë, per vitin 2024 është planifikuar 774,599 mijë lekë dhe per vitin 2025 është planifikuar 785,170 mijë lekë dhe zënë mesatarisht 24.1 % të totalit të shpenzimeve .
- Totali i shpenzimeve per subvencione është 1 000 mijë lekë per vitin 2023 po e njejta shume per vitin 2024 dhe per vitin 2024 eshte 2 000 mije dhe zënë mesatarisht 0.04 % të totalit të shpenzimeve.
- Totali i transfertave ku perfshihen fondi rezerve dhe fondi i kontigjences per vitin 2023 është 1,272,600 mijë lekë, per vitin 2024 është planifikuar 1,273,295 mijë lekë dhe per vitin 2025 është planifikuar 1,275,652 mijë lekë dhe zënë mesatarisht 39.9 % të totalit të shpenzimeve.
- Totali i shpenzimeve kapitale per vitin 2023 është planifikuar 370,821 mijë lekë dhe zë 11.7 % të totalit të shpenzimeve, per vitin 2024 jane planifikuar 354,755 mijë lekë dhe ze 11.1 % te totalit te shpenzimeve dhe ne vitin 2025 jane planifikuar 387,149 mijë lekë dhe ze 12 % te totalit te shpenzimeve, mesatarisht ze 11.6 % te shpenzimeve totali.

## 2. Orientimi afatgjatë i bashkisë

### 2.1 Strategjia e zhvillimit afatgjatë/strategjia territoriale

Burimi i informacionit: PPV/PZhS

Bazuar në direktivat kryesore të Planit të Përgjithshëm Kombëtar dhe Planit të Integruar Ndërsektorial të Bregdetit dhe në konsultim me palët e interesuara dhe qytetarët është hartuar objektivi afatgjatë për Bashkinë Shkodër:

“Bashkia Shkodër në 2030 do të jetë një qëndër e rëndësishme kombëtare, një portë e Shqipërisë në Ballkanin Perëndimor dhe një nyje e rëndësishme transporti. Bashkia Shkodër është lider i rajonit ekonomik Shkodër-Lezhë-Podgoricë dhe ndërvepron me sukses si pjesë e nënrajoneve natyrore, ndërkufitare e turistike.

Një bashki me një zhvillim territorial të integruar e cila garanton barazinë në shërbime dhe në akses ndaj qytetarëve dhe vizitorëve bazuar në një sistem policentrik të zhvillimit. Një qëndër primare me një cilësi të lartë jetese ku ballinat ujore dhe zonat historike gjallërojnë jetën urbane të Bashkisë Shkodër. Shkodra si një model ndërkombëtar për zhvillimin e pedalimit bazuar në kulturën qytetare të përdorimit të hapësirës së përbashkët dhe kombinimit të modaliteteve të ndryshme të transportit.

Zhvillimi Ekonomik dhe Urban ndërthuret me mbrojtjen e trashëgimisë kulturore, historike e natyrore. Turizmi gjithëvjetor do të jetë një vlerë e shtuar në ekonominë vendore e kombëtare duke garantuar larmishmëri në zhvillim me anë të ekoturizmit, agro-turizmit, turizmit kulturor, malor e ujqor. Një Bashki e cila promovon dhe mbështet sipërmarrjet e reja duke tërhequr talentin vendas e rajonal.

Shkodra me një mjedis të pastër e cilësor si një bashki e aftë të përballojë presionet dhe krizat e ndryshme ekonomike, sociale e natyrore duke garantuar një cilësi të lartë jetese e zhvillimi. Shkodra bashkëjeton në harmoni me ujin dhe përballlet me sukses me rrezikun e përmbytjeve”.

Në përmbushje të këtij vizioni, janë hartuar 5 objektiva strategjike, të cilët synojnë të specifikojnë fokusin e zhvillimit të Bashkisë gjatë viteve të ardhshme. Është synuar që objektivat strategjike të jenë të prekshme, specifike dhe të monitorueshme, për të siguruar zbatueshmërinë e tyre. Për këtë arsye, janë përcaktuar edhe disa tregues monitorimi e vlerësimi për secilin objektiv strategjik, të cilët mund të detajohen dhe përmirësohen gjatë punës që Bashkia do të kryejë për zbatimin e kësaj strategjie.

<b>Objektivi Strategjik</b>	<b>Programi Strategjik</b>	<b>Programi Buxhetor</b>
<b>OS1:</b> Përmirësimi Aksesit dhe Marrëdhënieve Rajonale	<b>OS1PS1:</b> Terminalet multimodale	<b>04570:</b> Transporti
	<b>OS1PS2:</b> Rregullimi i portave hyrëse në Shkodër	<b>04570:</b> Transporti
	<b>OS1PS3:</b> Lidhjet strategjike rajonale e kombëtare	<b>04570:</b> Transporti
	<b>OS001PS4:</b> Bashkëpunimi ndërkufitar	<b>04130:</b> Zhvillimi ekonomik <b>04570:</b> Transporti
<b>OS2:</b> Integrimi Territorial dhe Barazia në Shërbime e Akses	<b>OS2PS1:</b> Centralitete të reja në Bashkinë Shkodër (Policentrizmi)	<b>06140:</b> Planifikimi urban vendor <b>06260:</b> Shërbimet publike vendore
	<b>OS2PS2:</b> Konsolidimi i lidhjeve të qendrave kryesore urbane	<b>04570:</b> Transporti <b>06140:</b> Planifikimi urban vendor <b>06260:</b> Shërbimet publike vendore
	<b>OS2PS3:</b> Qendrat me një ndalesë dhe ngritja e kapaciteteve Lokale	<b>01110:</b> Planifikim, menaxhim administrim <b>06140:</b> Planifikimi urban vendor <b>06260:</b> Shërbimet publike

		vendore <b>01170: Gjendja Civile</b>
	<b>OS2PS4: Qeverisja elektronike</b>	<b>01110: Planifikim, menaxhim administrim</b>
	<b>OS2PS5: Qendrat multifunksionale dhe shërbimet sociale</b>	<b>07220: Shërbimet e kujdesit parësor</b> <b>09120: Arsimi bazë, përfshirë arsimin parashkollor</b> <b>09230: Arsimi i mesëm i përgjithshëm</b> <b>10430: Përkujdesja sociale</b>
<b>OS3: Konkureshmëria dhe Zhvillimi Ekonomik</b>	<b>OS3PS1: Zhvillimi rural</b>	<b>04130: Zhvillimi ekonomik</b> <b>04220: Shërbimet bujqësore, inspektimi, siguria ushqimore dhe mbrojtja e konsumatorëve</b> <b>04240: Menaxhimi i infrastrukturës së ujitjes dhe kullimit</b> <b>04260: Administrimi i pyjeve dhe kullotave</b>
	<b>OS3PS2: Zhvillimi akuakulturës</b>	<b>04220: Shërbimet bujqësore, inspektimi, siguria ushqimore dhe mbrojtja e konsumatorëve</b>
	<b>OS3PS3: Zhvillimi turizmit</b>	<b>04130: Zhvillimi ekonomik - Zhvillimi i turizmit</b>
	<b>OS3PS4: Mbështetja e sipërmarrjeve të reja</b>	<b>04130: Zhvillimi ekonomik - Shërbimet e tregjeve</b>
	<b>OS3PS5: Zhvillimi i zonave ekonomike</b>	<b>04130: Zhvillimi ekonomik</b>
	<b>OS3PS6: Branding i Bashkisë Shkodër</b>	<b>04130: Zhvillimi ekonomik - Shërbimet e tregjeve</b> <b>04220: Bujqësia, pyjet, peshkimi dhe gjuetia</b>
	<b>OS4: Cilësia e Lartë e Jetesës dhe Zhvillimit Urban</b>	
<b>OS4PS1: Rikualifikimi i ballinave ujore</b>		<b>06140: Planifikimi urban vendor</b>
<b>OS4PS2: Restaurimi i ndërtesave historike dhe mbrojtja e trashëgimisë</b>		<b>06140: Planifikimi urban vendor</b>

historike e kulturore	
<b>OS4PS3:</b> Rikualifikimi i hapësirave industriale dhe përdorimi i ‘Brownfield’	<b>04130:</b> Zhvillimi ekonomik <b>06140:</b> Planifikimi urban vendor
<b>OS4PS4:</b> Urbanizimi i zonave informale	<b>06140:</b> Planifikimi urban vendor <b>06260:</b> Shërbimet publike vendore
<b>OS4PS5:</b> Rigjenerimi urban	<b>06140:</b> Planifikimi urban vendor <b>06260:</b> Shërbimet publike vendore
<b>OS4PS6:</b> Përmirësimi dhe integrimi i komuniteteve rome dhe egjyptiane	<b>06260:</b> Shërbimet publike vendore <b>10430:</b> Kujdesi social për familjet dhe fëmijët <b>10661:</b> Strehimi social
<b>OS4PS7:</b> Përmirësimi i qendrave të njësive administrative, përmes ndërhyrjeve të rikualifikimit urban	<b>06140:</b> Planifikimi urban vendor
<b>OS4PS8:</b> Hapësirat publike; Hapësirat rekreative dhe sportive	<b>06140:</b> Planifikimi urban vendor <b>06260:</b> Shërbimet publike vendore <b>08130:</b> Sport dhe argëtim
<b>OS4PS9:</b> Përmirësimi i infrastrukturës nëntokësore të ujësjellësit dhe KUZ	<b>06370:</b> Furnizimi me ujë dhe kanalizimet
<b>OS4PS10:</b> Strehimi social dhe i përballueshëm	<b>10661:</b> Strehimi Social
<b>OS4PS11:</b> Eficienca energjitike dhe energjia e rinovueshme	<b>06260:</b> Shërbimet publike vendore - Ndriçimi rrugor
<b>OS4PS12:</b> Transporti publik	<b>04520:</b> Rrjeti rrugor rural <b>04570:</b> Transporti publik
<b>OS4PS13:</b> Biçikletat	<b>04570:</b> Transporti publik
<b>OS4PS14:</b> Gjallëria urbane	<b>04130:</b> Zhvillimi ekonomik - Zhvillimi i turizmit <b>08130:</b> Sport dhe argëtim <b>08220:</b> Trashëgimia kulturore, eventet artistike dhe kulturore
<b>OS4PS15:</b> Parkimet	<b>04570:</b> Transporti publik

<b>OS5:</b> Mbrojtja e mjedisit dhe aftësia për tu përshtatur, mbrojtur dhe rimëkëmbur nga rreziqet natyrore	<b>OS5PS1:</b> Mbrojtja e mjedisit	<b>05100:</b> Menaxhimi i mbetjeve <b>06370:</b> Furnizimi me ujë dhe kanalizime <b>05100:</b> Menaxhimi i mbetjeve
	<b>OS5PS2:</b> Mbrojtja nga përmbytjet	<b>03280:</b> Mbrojtja nga zjarri dhe mbrojtja civile
	<b>OS5PS3:</b> Përmirësimi i shërbimit të menaxhimit të mbetjeve urbane	<b>05100:</b> Menaxhimi i mbetjeve
	<b>OS5PS4:</b> Mbrojtja e akuifereve nga ndotja	<b>05100:</b> Menaxhimi i mbetjeve
	<b>OS5PS5:</b> Qendra e menaxhimit nga risku i përmbytjeve	<b>03280:</b> Mbrojtja nga zjarri dhe mbrojtja civile
	<b>OS5PS6:</b> Menaxhimi i rreziqeve natyrore	<b>03280:</b> Mbrojtja nga zjarri dhe mbrojtja civile
	<b>OS5PS7:</b> Menaxhim i pyjeve dhe kullotave	<b>04220:</b> Shërbimet bujqësore, inspektimi, siguria ushqimore dhe mbrojtja e konsumatorëve <b>04240:</b> Menaxhimi i infrastrukturës së ujitjes dhe kullimit, <b>04260:</b> Administrimi i pyjeve dhe kullotave
	<b>OS5 PS8:</b> Ndryshimet klimatike	<b>05100:</b> Menaxhimi i mbetjeve

## 2.2 Sfidat kryesore të zhvillimit

Burimi i informacionit: PPV/PZhS; të tjera

- Është e rëndësishme ndërlidhja më e mirë e Bashkisë Shkodër në nivel rajonal duke shfrytëzuar transportin rrugor, hekurudhor dhe ujor.
- Përmirësimi i aksesit në zonat rurale me qëllim zbutjen e pabarazive dhe ofrimin e shërbimeve administrative në të gjithë territorin e Bashkisë.
- Promovimi i rigjenerimit të ish-zonave industriale si dhe ndërlidhja më e mirë e kësaj zonë me dy akse prioritare ekonomike Shkodër-Lezhë dhe Shkodër-Koplik, duke krijuar vazhdimësi dhe duke forcuar rolin e zonës ekonomike si pjesë e rajonit ekonomik Shkodër-Lezhë dhe rajonit ndërkufitar Podgoricë-Shkodër nga direktivat e PPK dhe PINS Bregdeti.

- Menaxhimi sa më të mirë i mbetjeve. Bashkia Shkodër do të promovojë riciklimin e mbetjeve urbane dhe ndarjen e mbetjeve që në burim, duke krijuar kosha të diferencuar.
- Zhvillimi ekonomik me theks në mjedis mjedisit në mënyrë që të garantohet mbrojtja e ekosistemeve dhe vlerave të shumta natyrore të Shkodrës. Boshtet kryesore të zhvillimit ekonomik do të jenë zhvillimi rural (bujqësia dhe blegtoria), turizmi, industria e lehtë/përpunimi, shërbimet, dhe ekonomia e të ardhmes e bazuar në sistemet e teknologjisë së informacionit, ekonomia blu dhe ajo e gjelbër.
- Kujdes i veçantë duhet të tregohet për integrimin e brezave të rinj në ekonomi, dhe krijimin e mundësive për iniciativat në kuadër të rritjes së ndërmarrjeve të vogla dhe të mesme.
- Integrimi i turizmit me sektore të tjerë të ekonomisë.

## 2.3 Plani i shpenzimeve kapitale 2023-2025

Numri Programi	Kodi Projektit	Emri i Projektit	000/leke		
			2023	2024	2025
			Plani	Plani	Plani
1110	1410116	Blerje pajisje	600	600	600
1110	1410201	Blerje pajisje të Teknologjisë së Informacionit dhe Komunikimit (TIK)	3,000	3,000	3,000
<b>Shuma e investimeve te programit</b>			<b>3,600</b>	<b>3,600</b>	<b>3,600</b>
3280	1410571	Plotësimi I dokumentacionit ligjor teknik për masat MZSH i të gjitha objekteve të varësi të Bashkisë	1,000	1,000	
<b>Shuma e investimeve te programit</b>			<b>1,000</b>	<b>1,000</b>	<b>0</b>
4130		Rrjeti i Zyrave të informacionit turistik Qyteti Shkodër, Velipojë, Theth			300
<b>Shuma e investimeve te programit</b>			<b>0</b>	<b>0</b>	<b>300</b>
4260	1410825	Hartim plani i Menaxhimit të Pyjeve e Kullotave të Bashkisë Shkodër (Ekonomi Pyjore)	1,500	1,500	1,500
<b>Shuma e investimeve te programit</b>			<b>1,500</b>	<b>1,500</b>	<b>1,500</b>
4520	1410530	Rikonstrukcion Rruga "Ferrukej"	3,179		
4520	1410863	Projektim Rikonstrukcion rruge Shkoder Qender	1,000	2,000	2,000
4520	1410724	Rikonstrukcion degëzim Rruga "Besnik Ceka"	160		
4520	1410771	Sistemim asfaltim rruga Dani në Bardhaj			
4520	1410777	Sistemim- Asfaltim i rrugës Vukatanë– Guri i Kuq, (Loti 2)	6,997		
4520	1410817	Sistemim asfaltim rruga e Drinit Bahcallek	2,489		
4520	1410818	Rikonstrukcion rruga "Freskej"	644		
4520	1410822	Sistemi Asfaltim Rruga e Gështenjave Rrenc, Guri i Zi	2,681		
4520	1410833	Vazhdim i rrugës së Ramoshve (Lagja Peraj)	1,950		
4520	1410836	Sistemim Asfaltim segmenti rrugor rruga "Skenderaj" dhe rruga "Haxhi Cafaj" Golem	1,821		
4520	1410837	Rehabilitim i qendrës së fshatit Grudë e re, rruga "Kalimtari" dhe rruga Shkolla e re	4,000		

4520	1410839	Sistemim asfaltim rrugë të brendshme Dobrac (rruga Çeliku, Dinaj, Haxhi Zeneli)	9,500		
4520	1410840	Sistemim Asfaltim Rruga "Maliq Idrizi" Shtoj i Ri faza e parë	4,000		
4520	1410503	Sistemim asfaltim rruga Qendër Mes – Kullaj, faza III	1,468		
4520	1410544	Rikonstrukcion Rruga (degëzim) "At Zef Valentini"	3,427		
4520	1410585	Sistemim Asfaltim Rrugë të Brendshme, Fshati Sektor Velipojë	3,596		
4520	1410694	Rikonstrukcion Rruga "Daniel Mozali" Loti II	1,958		
4520	1410710	Rikonstrukcion vazhdimi i Rrugës "Bardhosh Dani" në lidhje me Rrugën "Rrojej"	6,011		
4520	1410713	Rikonstrukcion i Rrugës pranë shkollës "Ali Laçej"	2,234		
4520	1410714	Rikonstrukcion i Rrugës "Dragushej"	7,050		
4520	1410716	Rikonstrukcion vazhdimi i Rrugës "Ajasëm"	11,787		
4520	1410725	Rikonstrukcion Rruga "Milan Shufraj"	8,050		
4520	1410739	Rikonstrukcion i Bllokut të pallateve Rruga "Arkitekt Sinani"	454		
4520	1410740	Sistemim asfaltim Rruga "Darragjat", Dajç Loti II	1,125		
4520	1410750	Sistemim- Asfaltim Rrugë Velipojë Plazh loti III	28,500		
4520	1410753	Sistemim Asfaltim i rrugës së fshatit Ças	4,500		
4520	1410755	Sistemim Asfaltim Rruga Viluni	16,500		
4520	1410773	Sistemim- Asfaltim i rrugës Oblike – Pallate	3,800		
4520	1410774	Sistemim- Asfaltim i rrugës Oblikë Qendër – Lagjja Lami dhe Rashkej	12,600		
4520	1410797	Sistemim Asfaltim Rruga e Xhamisë, Luarzë	3,262		
4520	1410815	Rikonstrukcion Rruga "Qafa e Bishkazit"	6,100		
4520	1410830	Rikonstrukcion Rruga "Usta Meta"	2,873		
4520	1410832	Sistemim Asfaltim Rruga e Mushanit Loti II	450		
4520	1410835	Rikonstrukcion Rruga "Asdreni"	7		
4520	1410864	Rikonstrukcion rrugë Shkodër Qendër	29,630	168,794	209,075
4520	1410865	Investim për ndërhyrje për përmirësimin e shtresave rrugore	16,428	107,822	107,822
<b>Shuma e investimeve te programit</b>			<b>210,231</b>	<b>278,616</b>	<b>318,897</b>
4570		Investim në përmirësimin e sinjalistikës rrugore horizontale dhe vertikale	6,000	6,000	6,000
<b>Shuma e investimeve te programit</b>			<b>6,000</b>	<b>6,000</b>	<b>6,000</b>
5100	1410004	Blerje kazana, Shërbimi i pastrimit	5,000	5,000	5,000
5100	1410370	Ndërtim xhepa kazanesh për mbeturina	900	900	1,000
5100	1410843	Investime në kuadër të projektit Bashki të Zgjuara Energjie-Projektim, Mbikqyrje, Kolaudim	8,487	8,487	
5100		Investim për sistemimin dhe izolimin sipërfaqësor ("capping") të ish fushës së vend-depozitimit të mbetjeve urbane tek Varrezat e Dëshmorëve	33,473		
<b>Shuma e investimeve te programit</b>			<b>47,860</b>	<b>14,387</b>	<b>6,000</b>
6140		Rivlerësimi, realizimi dhe monitorimi i Sistemit të Adresave Bashkia Shkodër	500	500	500
<b>Shuma e investimeve te programit</b>			<b>500</b>	<b>500</b>	<b>500</b>
6260	1410803	Ndërtim parcela të reja varreza	7,000		
6260	1410823	Investime në ndricim rrugor- zbatim, mbikëqyrje dhe kolaudim	14,800	14,800	16,000
<b>Shuma e investimeve te programit</b>			<b>21,800</b>	<b>14,800</b>	<b>16,000</b>

6370	1410479	Rikonstruksion e rrjetit kryesor te ujësjetllësit dhe ndërtim i rrjetit te brendshëm të ujësjetllësit ne fshatrat Kullaj, Guci, Shtoj i Ri, Shtoj i Vjetër, Vinoteka dhe Fshat i Ri (Pularia), Hot i Ri, Grudë e Re (faza e dytë dhe e tretë)	22,027		
<b>Shuma e investimeve te programit</b>			<b>22,027</b>	<b>0</b>	<b>0</b>
8220	1410295	Zhvillim dhe pasurim i fondit të Bibliotekës, libra, revista, periodikë	1,000	1,000	1,000
<b>Shuma e investimeve te programit</b>			<b>1,000</b>	<b>1,000</b>	<b>1,000</b>
9120	1410868	Bashkëfinancim për projekte sportive	15,762	15,763	15,763
9120	1410317	Blerje paisje orendi	400		
9120	1410317	Blerje paisje orendi		400	
9120	1410317	Blerje paisje orendi			400
9120	1410629	Instalimi ngrohjes shk I Qemali	1,000		
9120	1410848	Rikonstruksion pjesshem shk A Hajdari	13,548	9,391	
9120	1410319	Blerje paisje operacionale		1,000	1,000
9120		Rikonstruksion shkolla			9,391
		<b>Totali</b>	<b>30,710</b>	<b>26,554</b>	<b>26,554</b>
9230	1410317	Blerje paisje orendi per mobilim	2,000	2,000	2,000
9230	1410859	Rikonstruksion shk K Idromeno faza 1	12,593	4,798	
9230		Rikonstruksion shkolla te mesme te pergjithshme			4,798
<b>Shuma e investimeve te programit</b>			<b>14,593</b>	<b>6,798</b>	<b>6,798</b>
10430	1410870	Rikonstruksion i çerdhes "Manush Alimani"	10,000		
<b>Shuma e investimeve te programit</b>			<b>10,000</b>	<b>0</b>	<b>0</b>
<b>TOTALI I INVESTIMEVE</b>			<b>370,821</b>	<b>354,755</b>	<b>387,149</b>



### 3. Informacion financiar

#### 3.1 Burimi I te ardhurave

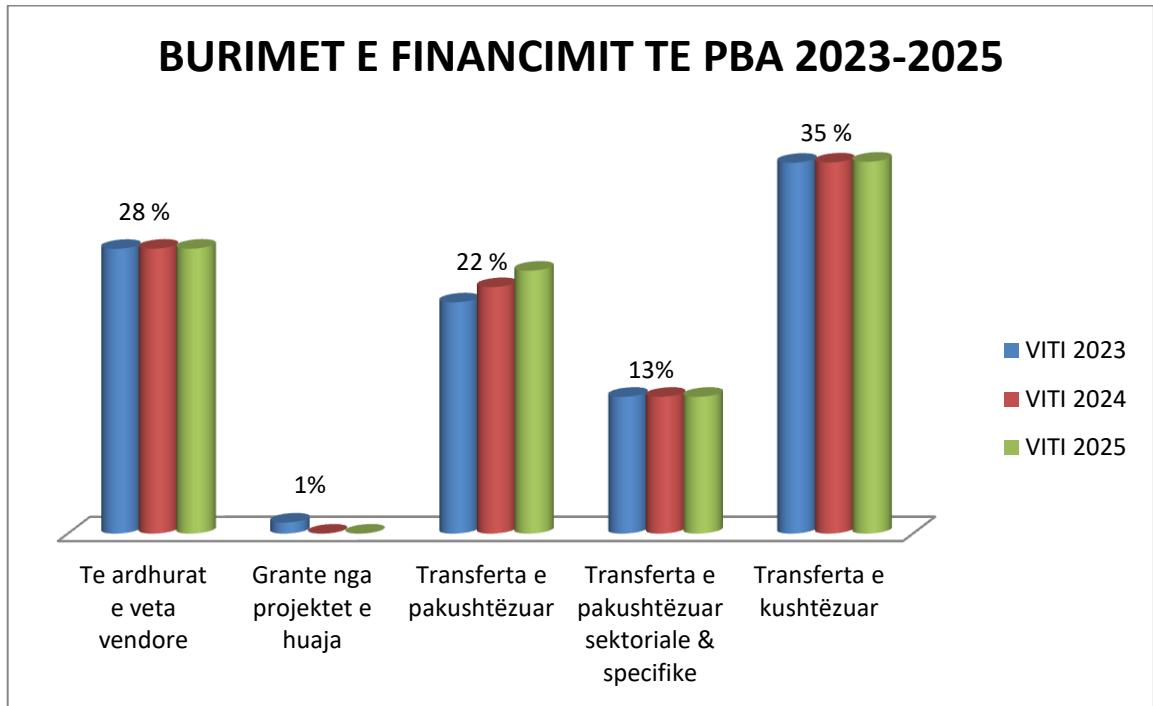
**Buxheti total i Bashkisë Shkodër** për vitin 2023 është 3,168,825 mijë lekë, në vitin 2024 është planifikuar 3,183,236 mijë leke, ndersa ne vitin 2025 është planifikuar 3,235,924 mijë lekë.

Financimi i buxhetit realizohet nga:

- **Nga burimet e veta vendore**, ku përfshihen të ardhurat nga taksat vendore dhe taksat e ndara, te ardhurat nga tarifat vendore, te ardhura te tjera dhe te ardhura qe trashegohen.
- **Nga grantet e projekteve të huaja dhe donacionet**, ku përfshihen grantet e përfituara përmes thirrjeve për propozime, për zbatimin e projekteve të financuara nga programet e Bashkëpunimit Ndërkufitar etj, në përputhje me ligjet për ratifikimin e marrëveshjeve të financimit dhe VKM-ve për miratim në parim të marrëveshjeve të financimit.
- **Nga burimet qendrore**, ku përfshihen transferta e pakushtëzuar, transferta e pakushtëzuar sektoriale për funksionet e reja, që i janë transferuar Bashkisë, transferta specifike dhe transferta e kushtëzuar.

*Tabela 2* Burimet e financimit të buxhetit të Bashkisë Shkodër

Nr.	BURIMET E FINANCIMIT TË BUXHETIT TË BASHKISË SHKODËR	VITI 2023	VITI 2024	VITI 2025
<b>I</b>	<b>Nga burimet e veta vendore</b>	<b>872,066</b>	<b>872,665</b>	<b>872,665</b>
1	Të ardhurat nga taksat lokale	364,326	361,718	361,718
2	Të ardhura nga taksat e ndara	132,757	132,757	132,757
3	Të ardhurat nga tarifat vendore	345,012	348,219	348,219
4	Të ardhura te tjera	29,971	29,971	29,971
<b>II</b>	<b>Grante nga projektet e huaja</b>	<b>33,865</b>		
<b>III</b>	<b>Nga burimet qendrore</b>	<b>2,262,894</b>	<b>2,310,571</b>	<b>2,363,259</b>
1	Transferta e pakushtëzuar	708,148	754,900	805,248
2	Transferta e pakushtëzuar sektoriale	404,020	404,020	404,020
3	Transferte specifike per mbrojtjen e mjedisit	15,000	15,000	15,000
4	Transferta e kushtëzuar	1,135,726	1,136,651	1,138,991
	<b>TOTALI</b>	<b>3,168,825</b>	<b>3,183,236</b>	<b>3,235,924</b>



## Të ardhurat e parashikuara të Bashkisë Shkoder për vitet 2023-2025

Të ardhurat nga burimet qendrore, rezultojnë të jenë element dominues dhe përcaktues në strukturën dhe performancën e të ardhurave totale. Varësia financiare nga transfertat ndërqeveritare bën që planifikimi i investimeve kapitale të jetë subjekt i kushtëzuar pothuajse tërësisht nga vendimet e qeverisë qendrore.

Pavarësia financiare e Bashkisë Shkodër, matur si raport i të ardhurave të veta vendore ndaj të ardhurave totale, rezulton mesatarisht 27.7 % për trevjeçarin 2023-2025. Niveli i të ardhurave vendore përcaktohet në masën më madhe nga performanca e taksave dhe tarifave vendore.

Grafik 2 Raporti i burimeve te financimit 2023-2025

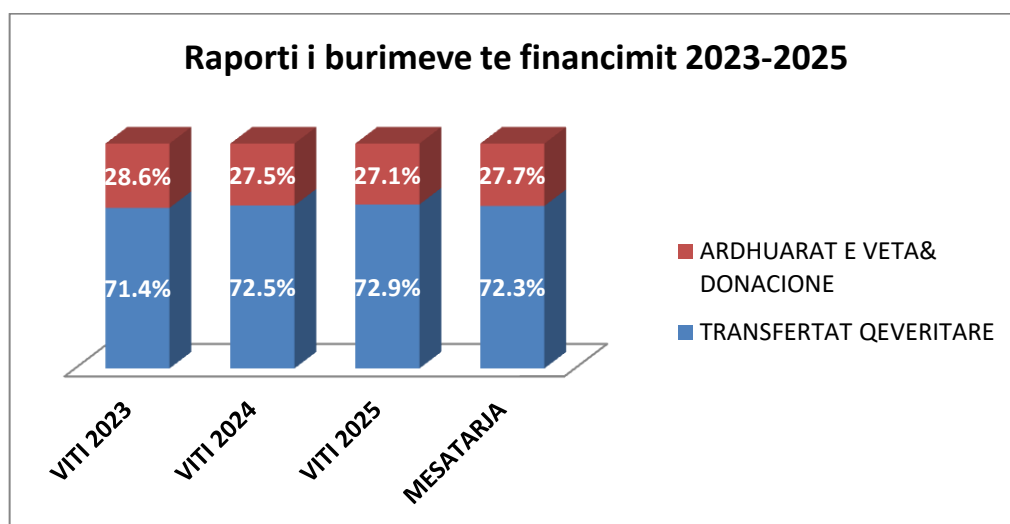
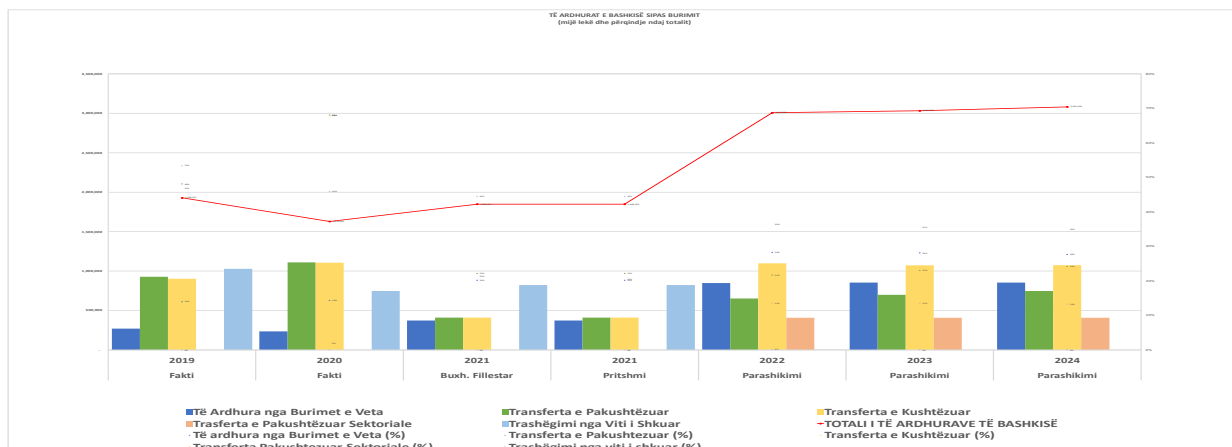


Tabela 3 Të Ardhurat e Bashkisë sipas Burimit të financimit

		Fakti 2020	Fakti 2021	Buxh. Fillestar 2022	Pritshmi 2022	Plani 2023	Plani 2024	Plani 2025
<b>A</b>	<b>Të Ardhura nga Burimet e Veta</b>	<b>670,593</b>	<b>762,298</b>	<b>930,385</b>	<b>931,759</b>	<b>905,931</b>	<b>872,665</b>	<b>872,665</b>
<b>A.1</b>	<b>Të Ardhura nga Taksat Lokale</b>	<b>233,917</b>	<b>259,083</b>	<b>346,037</b>	<b>346,037</b>	<b>364,326</b>	<b>361,718</b>	<b>361,718</b>
A.1.1	Taksa vendore mbi biznesin e vogël	9,423	7,113	6,000	6,000	4,000	3,000	4,000
A.1.2	Taksa mbi pasurinë e paluajtshme	135,535	160,407	182,348	182,348	184,706	184,706	184,706
A.1.3	Taksa vendore në shërbimin hoteller	7,380	12,967	20,500	20,500	20,800	20,800	20,800
A.1.4	Taksa e ndikimit në infrastrukturë nga ndërtimet e reja	69,673	65,687	121,044	121,044	138,500	136,892	135,892
A.1.5	Taksa e tabelës	11,906	12,909	16,145	16,145	16,320	16,320	16,320
A.1.6	Taksa vendore mbi të ardhurat e krijuara nga dhuratat, trashëgimi, testament dhe llotaritë vendore	-	-	-	-	-	-	-
A.1.7	Taksa e përkohëshme	-	-	-	-	-	-	-
A.1.8	Taksa e përkohëshme 1	-	-	-	-	-	-	-
A.1.9	Taksa e përkohëshme 2	-	-	-	-	-	-	-
<b>A.2</b>	<b>Të Ardhurat nga Taksat e Ndara</b>	<b>126,722</b>	<b>164,667</b>	<b>127,155</b>	<b>127,155</b>	<b>132,757</b>	<b>132,757</b>	<b>132,757</b>
A.2.1	Taksa mbi kalimin e të drejtës së pronësisë / pasuritë e paluajtshme	12,444	17,555	15,120	15,120	15,722	15,722	15,722
A.2.2	Taksa vjetore për qarkullimin e mjeteve të përdorura	85,720	109,324	90,000	90,000	95,000	95,000	95,000
A.2.3	Taksa e rentës minerare	13	11	35	35	35	35	35
A.2.4	Taksa mbi të ardhurat personale	28,545	37,777	22,000	22,000	22,000	22,000	22,000
A.2.5	Taksa të tjera	-	-	-	-	-	-	-
<b>A.3</b>	<b>Të Ardhurat nga Tarifat Vendore</b>	<b>274,154</b>	<b>287,445</b>	<b>355,259</b>	<b>355,259</b>	<b>345,012</b>	<b>348,219</b>	<b>348,219</b>
A.3.1	Tarifa me menaxhim të mbetjeve	149,117	157,588	171,363	171,363	171,835	172,064	172,064
A.3.2	Tarifa për mbledhjen dhe largimin e mbetjeve	-	-	-	-	-	-	-
A.3.3	Tarifa për ndriçimin publik	30,902	32,719	52,935	52,935	52,935	52,935	52,935
A.3.4	Tarifa për gjelbërimin	19,819	20,110	23,541	23,541	23,541	23,541	23,541
A.3.5	Tarifa për shërbimet administrative të bashkisë	64,566	61,311	82,025	82,025	69,816	71,894	71,894
A.3.6	Tarifa të institucioneve të arsimit, kulturës, sportit etj	9,750	15,717	21,395	21,395	21,885	21,785	21,785
A.3.7	Tarifa për furnizimin me ujë dhe kanalizime	-	-	-	-	-	-	-
A.3.8	Tarifa për shërbimin e ujitjes dhe kullimit	-	-	4,000	4,000	5,000	6,000	6,000
A.3.9	Tarifa e përkohëshme	-	-	-	-	-	-	-
A.3.10	Tarifa të tjera	-	-	-	-	-	-	-
<b>A.4</b>	<b>Të Ardhurat e Tjera</b>	<b>35,800</b>	<b>51,103</b>	<b>101,934</b>	<b>103,308</b>	<b>63,836</b>	<b>29,971</b>	<b>29,971</b>
A.4.1	Qeraja nga asetet në pronësi të bashkisë	1,804	2,802	3,190	3,190	6,500	6,500	6,500
A.4.2	Kthimi nga investimet kapitale	-	-	-	-	-	-	-
A.4.3	Fitimi nga ndërmarrjet publike në varësi të Bashkisë	-	-	-	-	-	-	-
A.4.4	Kthimi nga partneriteti publik privat	-	-	-	-	-	-	-
A.4.5	Tërheqje e të ardhura krijuar nga shërbimet	-	-	-	-	-	-	-
A.4.6	Shitja e mallave dhe shërbimeve	-	-	1,250	1,250	-	-	-
A.4.7	Kundrvajtjet administrative (Gjobat)	12,100	21,768	20,000	20,000	20,000	20,000	20,000
A.4.8	Sekuestrimet dhe Zhdëmtimet	5,011	1,396	3,091	3,091	3,100	3,100	3,100
A.4.9	Kuotat e anëtarësisë së bashkive	-	-	-	-	-	-	-
A.4.10	Trasferta dhe ndihma nga njësitë e tjera vendore	-	-	-	-	-	-	-
A.4.11	Grante nga ndihma ndërkombëtare	11,509	210	34,277	35,651	33,865	-	-
A.4.12	Shitja e aseteve financiare	-	23,987	39,762	39,762	-	-	-
A.4.13	Shitja e aseteve fikse të prekshme / paprekshme	-	-	-	-	-	-	-
A.4.14	Të tjera	5,376	940	364	364	371	371	371
<b>B</b>	<b>Trasferta nga Buxheti Qendror</b>	<b>2,130,825</b>	<b>2,099,207</b>	<b>2,184,106</b>	<b>2,123,392</b>	<b>2,262,894</b>	<b>2,310,571</b>	<b>2,363,259</b>
B.1	Trasferta e Pakushtëzuar	648,181	652,826	665,861	665,861	708,148	754,900	805,248
B.2	Trasferta e Kushtëzuar	1,109,451	1,049,015	1,099,225	1,038,511	1,135,726	1,136,651	1,138,991
B.2.1	Për funksionet e deleguara	1,106,222	1,049,015	1,099,225	1,038,511	1,135,726	1,136,651	1,138,991
B.2.2	Për projekte të veçanta (FZHR dhe të tjera)	3,229	-	-	-	-	-	-
B.3	Trasferta e Pakushtëzuar Sektoriale	373,193	397,366	419,020	419,020	419,020	419,020	419,020
<b>C</b>	<b>Huamarrja</b>	<b>-</b>	<b>-</b>	<b>-</b>	<b>-</b>	<b>-</b>	<b>-</b>	<b>-</b>
C.1	Huamarrja Afatshkurtër	-	-	-	-	-	-	-
C.2	Huamarrja Afatgjatë	-	-	-	-	-	-	-
<b>D</b>	<b>Trashëgimi nga Viti i Shkuar</b>	<b>845,463</b>	<b>808,103</b>	<b>944,732</b>	<b>944,734</b>	<b>-</b>	<b>-</b>	<b>-</b>
D.1	Trashëgimi Pa Destinacion	799,023	758,426	865,308	865,310	-	-	-
D.2	Trashëgimi Me Destinacion	46,440	49,677	79,424	79,424	-	-	-
	<b>TOTALI I TË ARDHURAVE TË BASHKISË</b>	<b>3,646,881</b>	<b>3,669,608</b>	<b>4,059,223</b>	<b>3,999,885</b>	<b>3,168,825</b>	<b>3,183,236</b>	<b>3,235,924</b>

Grafik 3 Të Ardhurat e Bashkisë/Qarkut sipas Burimit (në mijë ALL dhe në % ndaj totalit)



### 3.1.1 Të ardhurat e veta të bashkisë

Të ardhurat nga burimet e veta vendore përfshijnë të ardhurat nga taksat vendore, të ardhura nga taksat e ndara, nga tarifavat vendore, dhe të ardhurat e tjera

Llogaritja e të ardhurave mbështetet në:

1. Ligjin nr.9632 datë 30.10.2006 “Për sistemin e taksave vendore”, te ndryshuar;
2. Ligjin nr.9920 datë 26.05.2008 “Për procedurat Tatimore në Republikën e Shqipërisë“ te ndryshuar;
3. Vendimin e Këshillit të Bashkisë Shkodër nr 1 date 22.01.2016 ”Për miratimin e Taksave dhe Tarifave Vendore në Bashkinë Shkodër“, të ndryshuar;
4. Ligjin nr. 68/2017 “Për financat e vetëqeverisjes vendore”.

Planifikimi i te ardhurave nga taksat/tarifavat është mbështetur në paketën fiskale të Bashkisë Shkodër, të përditësuar, e cila përcakton llojet e taksave, bazën e taksueshme, kategorizimet dhe nënkategorizimet, këstet e pagimit, kohën e kryerjes së tyre, efektet e lehtësive, strukturat përgjegjëse për vjeljen e detyrimeve dhe agjentët tatimorë.

Paketa fiskale përcakton rregullat për mënyrën e ushtrimit të të drejtave dhe të detyrave nga organet e qeverisjes vendore, për vendosjen e taksave vendore, mbledhjen dhe administrimin e tyre.

Në mënyrë të hollësishme, përveç strukturimit, detajon çdo lloj takse të administruar nga organet vendore të administrimit, përcakton qartë edhe administrimin e saj duke filluar me mënyrën e llogaritjes, personat përgjegjës të pagimit të taksës dhe ato të mbledhjes së saj.

Në përditësimin e paketës fiskale të Bashkisë së Shkodrës ndër vite, janë përfshirë përfaqësues të biznesit të madh dhe të vogël, banorë të njësive administrative, përfaqësues të komunitetit sipas interesit dhe përfaqësues të partive politike e këshilltarë.

Diskutimet publike janë organizuar në çdo njësi administrative dhe në qytet. Përndryshimet dhe përditësimet e paketës fiskale janë bërë takime konsultative gjithëpërfshirëse. Gjatë këtyre takimeve bashkëqytetarë, banorë, përfaqësues të grupeve të interesit, është diskutuar dhe janë bërë propozime për përmirësim.

Paketa fiskale e Bashkisë Shkodër, pasqyron disa politika të rëndësishme për uljen e disa niveleve ligjore/kufi, etj. sipas kompetencave ligjore, si më poshtë:

- ✓ Politikat incentivuese në taksa:
  - Ulje e taksës së ndërtesës për qëllime banimi në Nj.A. në 30% nga referenca ligjore.
  - Taksë banese zero për pensionistët dhe përfituesit e ndihmës ekonomike.
  - Ulje e taksës së ndërtesës për qëllime biznesi në Nj.A. në 30% nga referenca ligjore.
  - Ulje në nivelin maksimal të lejuar prej 30% të taksës së tokës bujqësore.
  - Ulje deri në nivelin minimal ligjor për taksën e ndikimit në infrastrukturë.
- ✓ Politikat incentivuese dhe uljet nën nivelet e kostos së shërbimit të llogaritur:
  - Tarifa zero për shërbimin e gjelbërimit për zonat rurale
  - Tarifa minimale deri në zero për shërbimin e ndriçimit publik në zonat rurale
  - Tarifa zero për familjet me ndihmë ekonomike.
  - Tarifa të reduktuara 50% sipas kriterëve për pensionistë, invalidë, etj.
  - Tarifa 0 (zero) për fermerët që janë regjistruar me NIPT nga Drejtoria Tatimore
  - Tarifa të ulëta pastrimi, dhe pa tarifa të tjera për ambulancat

Bashkia Shkodër, tashmë, ka ndërtuar një sistem të integruar me një ndalesë për regjistrimin dhe shërbimin për taksa paguesit biznes dhe familje të shpërndarë në të gjithë territorin e Bashkisë. Janë ndërtuar bazat e të dhënave gjithnjë e më të sakta të taksapaguesve, sipas kategorive, biznes dhe familje, dhe nga viti në vit janë konsoliduar dhe siguruar të dhëna gjithnjë e më të sakta për bazën e taksueshme dhe nivelin e aplikueshëm të tarifave sipas llojit.

Bashkia Shkodër ka kërkuar lidhjen e të dhënave për pasuritë e paluajtshme që disponon ASHK (Agjensia Shtetërore e Kadastrës) me sistemin e Kadastrës Fiskale që administrohet nga Drejtoria e Përgjithshme e Taksës së Pasurisë në Ministrinë e Financave dhe Ekonomisë.

Sipas ligjit 139/2015 “Për vetëqeverisjen vendore”, neni 35/2, bashkitë e ushtrojnë të drejtën e vendosjes së nivelit të taksës, mënyrën e llogaritjes së saj, si dhe mbledhjen e administrimit të tyre brenda kufijve e sipas kriterëve të përcaktuara me ligj.

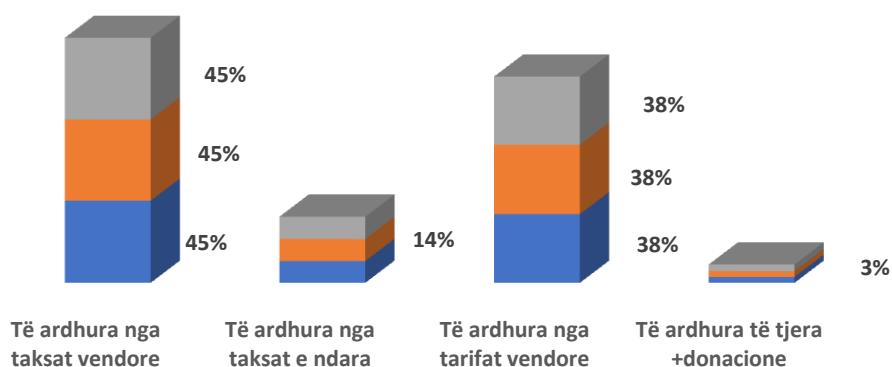
**Tabela 4 Të ardhurat e veta në mijë lekë**

	Viti 2019	Viti 2020	Viti 2021	Viti 2022 sipas Buxhetit	Viti 2022, I pritshmi	Viti 2023	Viti 2024	Viti 2025
<b>Të ardhurat e veta / mijë lekë</b>	<b>682,069</b>	<b>659,778</b>	<b>762,298</b>	<b>897,939</b>	<b>899,313</b>	<b>872,458</b>	<b>872,665</b>	<b>872,665</b>
<b>Të ardhura nga taksat vendore</b>	<b>268,810</b>	<b>233,917</b>	<b>259,083</b>	<b>346,037</b>	<b>346,037</b>	<b>364,326</b>	<b>361,718</b>	<b>361,718</b>

Të ardhura nga taksat e ndara	94,614	126,722	164,667	127,155	127,155	132,757	132,757	132,757
Të ardhura nga tarifat vendore	287,611	274,154	287,445	355,259	355,259	345,012	348,219	348,219
Të ardhura të tjera +grante nderkombetare+donacione	31,034	24,985	51,103	69,488	70,862	30,363	29,971	29,971
Grante nderkombetare me sistem të pjesshëm thesari	7,596	10,815	0	32,445	32,445	33,473	0	0
<b>Të ardhura total</b>	<b>689,665</b>	<b>670,593</b>	<b>762,298</b>	<b>930,384</b>	<b>931,758</b>	<b>905,931</b>	<b>872,665</b>	<b>872,665</b>

Grafik 4 Pesha e të ardhurave të veta sipas klasifikimit ekonomik 2022-2024

### Pesha e të ardhurave të veta sipas klasifikimit ekonomik 2023-2025



Të ardhurat e veta, që mblidhen nga administrata e Bashkisë në vitet 2023-2025 parashikohen me një rritje mesatare prej 0.6%.

Kategoritë e taksave dhe tarifave që ndikojnë më shumë në planin e të ardhurave nga burimet e veta për vitet 2023-2025 janë kryesisht taksa e pasurisë së paluajtshme që zë rreth 21%, taksa e ndikimit në infrastrukturë që zë rreth 16%, tarifa për pastrimin që rreth 20%, taksa e qarkullimit të mjeteve të përdorura që rreth 11%, tarifa e ndriçimit publik që zë rreth 6%, tarifa të tjera ku përfshihen tarifat nga institucionet kulturore dhe tarifa administrative zëzë rreth 8%. Këto zëra kryesorë mbulojnë rreth 77% të planit të të ardhurave të Bashkisë Shkodër

Grafik 5 Pesha e çdo takse dhe tarife në parashikimin e të ardhurave

### Pesha e çdo takse dhe tarife në parashikimin e të ardhurave

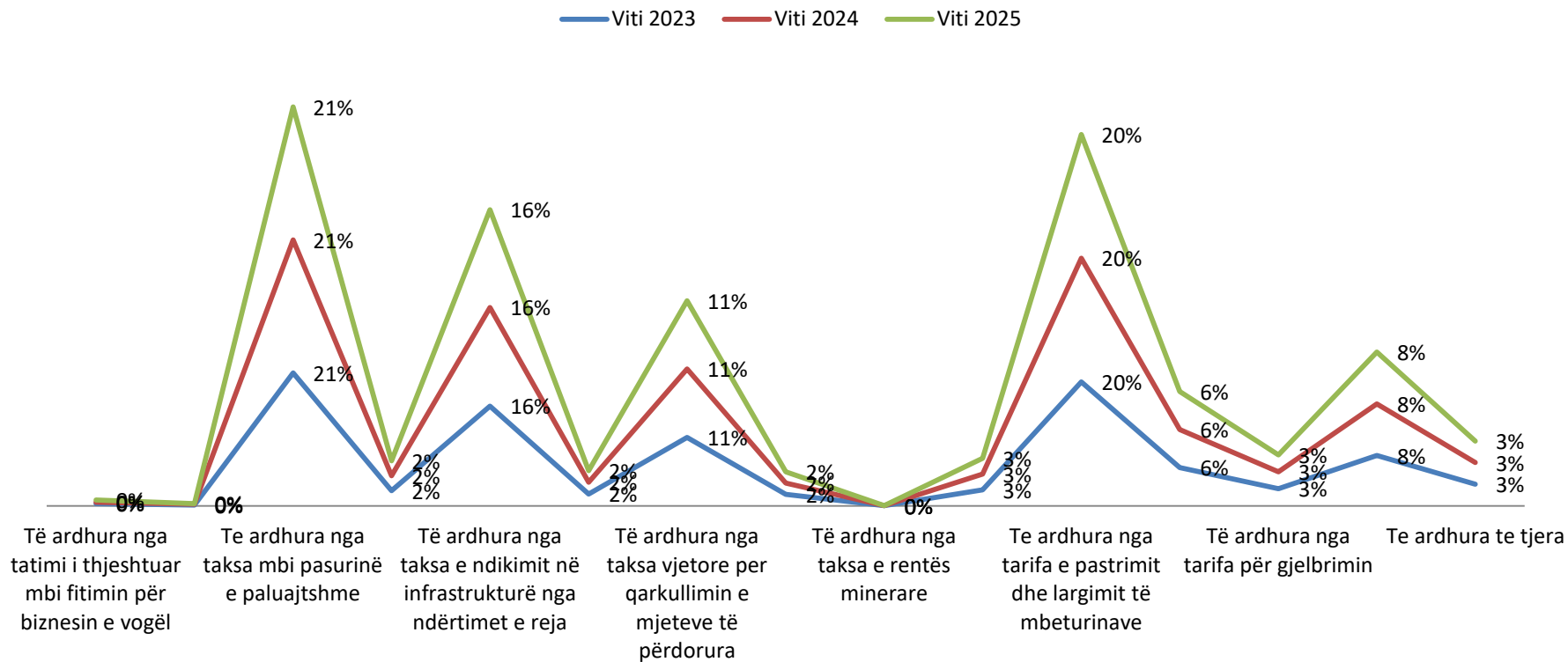




Tabela 5 Planifikimi i të ardhurave të veta për vitet 2023-2025 i kategorizuar sipas klasifikimit ekonomik ligjor paraqitet si më poshtë:

në mijë lekë

LLOJET E TË ARDHURAVE (në mijë lekë)	Realizimi 2019	Realizimi 2020	Realizimi 2021	Plan 2022 sipas buxhetit	Plan 2022,I prishmi	Plan 2023	Plan 2024	Plan 2025
<b>TË ARDHURAT E VETA</b>	<b>680,643</b>	<b>659,083</b>	<b>738,101</b>	<b>896,108</b>	<b>896,108</b>	<b>872,066</b>	<b>872,665</b>	<b>872,665</b>
<b>TË ARDHURA NGA TAKSAT VENDORE</b>	<b>268,810</b>	<b>233,917</b>	<b>259,083</b>	<b>346,037</b>	<b>346,037</b>	<b>364,326</b>	<b>361,718</b>	<b>361,718</b>
Të ardhura nga tatimi i thjeshtuar mbi fitimin për biznesin e vogël	6,991	9,280	6,974	5,000	5,000	3,000	2,000	3,000
Të ardhura nga taksa mbi Biznesin e vogel (e prapambetur)	13	143	139	1,000	1,000	1,000	1,000	1,000
Teardhurangataksambipasurinë e paluajtshme	160,311	135,535	160,407	182,348	182,348	184,706	184,706	184,706
Tëardhurangataksambindërtesat	142,135	117,505	138,703	147,190	147,190	149,420	149,420	149,420
<i>Ndërtesabanimi</i>	<i>63,515</i>	<i>53,623</i>	<i>55,689</i>	<i>67,564</i>	<i>67,564</i>	<i>69,555</i>	<i>69,555</i>	<i>69,555</i>
<i>Ndërtesatëtjera</i>	<i>78,620</i>	<i>63,882</i>	<i>83,014</i>	<i>79,626</i>	<i>79,626</i>	<i>79,865</i>	<i>79,865</i>	<i>79,865</i>
Tëardhurangataksambitokënbujqësore	4,446	4,698	8,283	21,736	21,736	21,736	21,736	21,736
Tëardhurangataksambitruallin	13,730	13,332	13,421	13,422	13,422	13,550	13,550	13,550
Tëardhurangataksa e fjetjesnë hotel	19,756	7,380	12,967	20,500	20,500	20,800	20,800	20,800
Tëardhurangataksa e ndikimitnëinfrastrukturëngandërtimet e reja	69,003	69,673	65,687	121,044	121,044	138,500	136,892	135,892
Të ardhura nga taksa e tabelës	12,736	11,906	12,909	16,145	16,145	16,320	16,320	16,320
<b>TË ARDHURA NGA TAKSAT E NDARA</b>	<b>94,614</b>	<b>126,722</b>	<b>164,667</b>	<b>127,155</b>	<b>127,155</b>	<b>132,757</b>	<b>132,757</b>	<b>132,757</b>
Tëardhurangataksavjetore per qarkullimin e mjetevetëpërdorura	78,861	85,720	109,324	90,000	90,000	95,000	95,000	95,000
Tëardhurangataksambikalimin e	15,721	12,444	17,555	15,120	15,120	15,722	15,722	15,722

të drejtë së pronësisë për pasuritë e paluajtshme								
Të ardhura nga taksa e rentës minerare	32	13	11	35	35	35	35	35
Të ardhura nga tatimi mbi të ardhurat personale		28,545	37,777	22,000	22,000	22,000	22,000	22,000
<b>TE ARDHURA NGA TARIFAT VENDORE</b>	<b>287,611</b>	<b>274,154</b>	<b>287,445</b>	<b>355,259</b>	<b>355,259</b>	<b>345,012</b>	<b>348,219</b>	<b>348,219</b>
<b>Te ardhura nga tarifa e pastrimit dhe largimit të mbeturinave</b>	166,913	149,117	157,588	171,363	171,363	171,835	172,064	172,064
Të ardhura nga tarifë pastrimi nga Familje	71,055	72,661	62,011	75,328	75,328	75,500	75,700	75,700
Të ardhura nga tarifë pastrimi nga Institucione	411	715	721	464	464	464	464	464
Të ardhura nga tarifë pastrimi nga Biznesi	95,447	75,741	94,856	95,571	95,571	95,871	95,900	95,900
<b>Të ardhuranga tarifapërndriçimin publik</b>	33,306	30,902	32,719	52,935	52,935	52,935	52,935	52,935
Të ardhuranga tarifapërndriçimin publik nga Familje	19,059	20,911	20,449	32,080	32,080	32,080	32,080	32,080
Të ardhura nga tarifë ndriçimi publik nga Institucione	130	148	138	163	163	163	163	163
Të ardhuranga tarifapërndriçimin publik nga Biznesi	14,117	9,842	12,132	20,692	20,692	20,692	20,692	20,692
<b>Të ardhura nga tarifa për gjelbrimin</b>	22,272	19,819	20,110	23,541	23,541	23,541	23,541	23,541
Të ardhura nga tarifa për gjelbrimin nga Familje	9,012	9,665	7,967	9,907	9,907	9,907	9,907	9,907
Të ardhura nga tarifë gjelbrimi nga Institucione	133	147	138	160	160	160	160	160
Të ardhura nga tarifë gjelbrimi nga Biznesi	13,127	10,007	12,005	13,474	13,474	13,474	13,474	13,474
<b>Të ardhuranga tarifatëshërbimitadministrativtë bashkisë</b>	<b>47,371</b>	<b>64,566</b>	<b>61,311</b>	<b>86,025</b>	<b>86,025</b>	<b>74,816</b>	<b>77,894</b>	<b>77,894</b>
Ngatarifashërbimie administrative, kontrollzhvillimterritorit, AMTP, etj.	3,482	3,146	5,707	4,500	4,500	4,500	4,500	4,500
Ngatarifapërvulosjeveterineretëbagëtitvetëtherura	219	797	573	0	0	0	0	0
Ngatarifat e liçensimit të veprimtarive të transportit	764	909	866	1,400	1,400	991	869	869
Ngatarifaparkimipërmjetet e liçensuara, dhe përvendparkimepublike	4,787	3,449	5,528	9,600	9,600	9,700	9,800	9,800
Ngatarifepërdhënieliçensapërtregtimin e naftësbrutodhënenproduktevetësaj	1,000	9,478	6,543	22,000	22,000	10,000	12,000	12,000
Nga tarifata në sektorin e pyjeve dhe kullotave.	99	123	11	1,900	1,900	1,900	1,900	1,900

Nga tarifat e shërbimeve që kryen struktura e MKZ	1,535	1,314	1,591	660	660	760	860	860
Ngatarifapërzënien e hapësiravepublike	35,469	45,350	40,470	40,050	40,050	40,050	40,050	40,050
Tarifa për trajtimin e mbetjeve inerte në landfille	0	0	0	1,400	1,400	1,400	1,400	1,400
Tarifapërsërbimin e ujitjesdhëkullimit	0	0	0	4,000	4,000	5,000	6,000	6,000
Nga linjat ajrore dhe nëntokësore (Telefoni, Energji, TV Kabllor, Internet)	0	-	0	500	500	500	500	500
Ngadokumentatpër tender, ankandetj.	16	-	22	15	15	15	15	15
<b>Ngatarifatëinstitucionevetëarsimit, kultures, sportit, etj</b>	<b>17,749</b>	<b>9,750</b>	<b>15,717</b>	<b>21,395</b>	<b>21,395</b>	<b>21,885</b>	<b>21,785</b>	<b>21,785</b>
<i>Biblioteka "Marin Barleti"</i>	<i>21</i>	<i>3</i>	<i>12</i>	<i>15</i>	<i>15</i>	<i>15</i>	<i>15</i>	<i>15</i>
<i>Muzeumet</i>	<i>2,407</i>	<i>590</i>	<i>1,340</i>	<i>2,600</i>	<i>2,600</i>	<i>2,620</i>	<i>2,620</i>	<i>2,620</i>
<i>Teatri "Migjeni"</i>	<i>1,105</i>	<i>32</i>	<i>679</i>	<i>1,750</i>	<i>1,750</i>	<i>2,200</i>	<i>2,500</i>	<i>2,500</i>
<i>QendraKulturore e fëmijëve</i>	<i>0</i>	<i>-</i>	<i>0</i>	<i>0</i>	<i>0</i>	<i>0</i>	<i>0</i>	<i>0</i>
<i>Pallatisportit " QazimDervishi"</i>	<i>630</i>	<i>152</i>	<i>0</i>	<i>0</i>	<i>0</i>	<i>0</i>	<i>0</i>	<i>0</i>
<i>Ngastadiumi "LoroBoriçi"</i>		<i>-</i>	<i>0</i>	<i>0</i>	<i>0</i>	<i>0</i>	<i>0</i>	<i>0</i>
<i>QendraKomunitare</i>	<i>0</i>	<i>10</i>	<i>0</i>	<i>0</i>	<i>0</i>	<i>0</i>	<i>0</i>	<i>0</i>
<i>Ngamensat (konviktet)</i>	<i>103</i>	<i>63</i>	<i>69</i>	<i>30</i>	<i>30</i>	<i>50</i>	<i>50</i>	<i>50</i>
<i>Ngakopshtet</i>	<i>8,652</i>	<i>5,927</i>	<i>9,055</i>	<i>11,500</i>	<i>11,500</i>	<i>11,500</i>	<i>11,100</i>	<i>11,100</i>
<i>Ngaçerdhet</i>	<i>4,831</i>	<i>2,973</i>	<i>4,562</i>	<i>5,500</i>	<i>5,500</i>	<i>5,500</i>	<i>5,500</i>	<i>5,500</i>
<b>TË ARDHURA TË TJERA</b>	<b>28,278</b>	<b>19,162</b>	<b>26,267</b>	<b>67,657</b>	<b>67,657</b>	<b>29,971</b>	<b>29,971</b>	<b>29,971</b>
Tëardhurangakundravajtjet administrative (Gjodat)	21,914	12,100	21,768	20,000	20,000	20,000	20,000	20,000
Të ardhura nga dhënia me qira e aseteve në pronësi të Bashkisë	3,675	1,804	2,802	3,190	3,190	6,500	6,500	6,500
Të ardhura nga sekuestri dhe zhdëmtime	1,108	5,011	1,396	3,091	3,091	3,100	3,100	3,100
Të ardhura nga shitja e mallrave dhe e shërbimeve	1,261	-	0	1,250	1,250	0	0	0
Tëardhurangashitja e aktivevetëqëndrueshmetëtrupëzuara	0	-	0	0	0	0	0	0

Shitja e asetevefinanciare	0	0	0	39,762	39,762	0	0	0
Tëardhurangaprivatizimi	0	-	0	0	0	0	0	0
Të ardhura te tjera si agjent tatimor për taksën e pulles	320	247	301	364	364	371	371	371
Të ardhura nga garanci financiare	0	-						
<b>TË ARDHURA NGA DONACIONET</b>	<b>1,330</b>	<b>5,129</b>	<b>639</b>	<b>0</b>	<b>0</b>	<b>0</b>	<b>0</b>	<b>0</b>
<b>Grante nga ndihma nderkombetare me sistem të plotë thesari</b>	<b>1,426</b>	<b>694</b>	<b>210</b>	<b>1,831</b>	<b>3,205</b>	<b>392</b>	<b>0</b>	<b>0</b>
PARK4SUMP	1,426	694	210	758	758			
Projekti People			0	1,073	1,073			
Projekti Faro					1,374	392		
<b>Grante nga ndihma nderkombetare me sistem të pjesshëm thesari</b>	<b>7,596</b>	<b>10,815</b>	<b>0</b>	<b>32,445</b>	<b>32,445</b>	<b>33,474</b>	<b>0</b>	<b>0</b>
IADSA I	1,001		0					
100 DRITAT	6,595		0					
EFICIENCA E ENERGIJISE BASHKI TE ZGJUARA			0			33,474		
IADSA II		10,815	0	32,445	32,445			
<b>Tëardhurangashitja e titujvetëpjesëmarrjes Nëndërmarrjetshtetërore</b>			23,987					
<b>TË ARDHURA TË VETA TOTAL</b>	<b>689,665</b>	<b>670,592</b>	<b>762,298</b>	<b>930,384</b>	<b>931,758</b>	<b>905,932</b>	<b>872,665</b>	<b>872,665</b>

### Të ardhurat nga burimet e veta vendore sipas Njësive Administrative

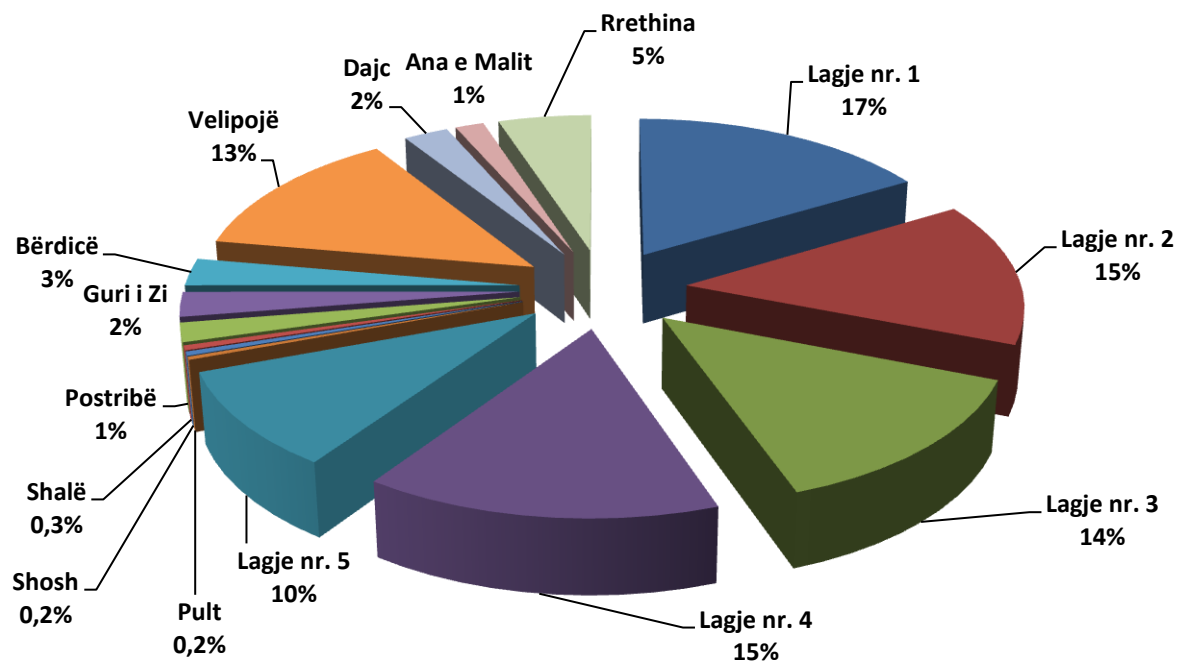
Tabela 6 Peshë kryesore në realizimin e të ardhurave i ngarkohet Njësive Administrative Shkodër, ose 71% të planit total të të ardhurave.

**Planifikimi i të ardhurave për vitet 2022-2024 sipas Njësive Administrative / mijë Lekë**

		Njësia Administrative Qendër						Njësi Administrative të tjera										
Viti	Totali	Shuma	Lagjenr. 1	Lagjenr. 2	Lagjenr. 3	Lagjenr. 4	Lagjenr. 5	Shuma	Pult	Shosh	Shalë	Postribë	Gurii Zi	Bërdicë	Velipojë	Dajç	Ana e Malit	Rrethina
<b>Plan 2023</b>	872,066	618,380	146,479	129,004	122,170	133,566	87,161	253,686	1,908	1,525	2,517	12,404	20,141	23,056	119,285	17,209	10,962	44,678
<b>Plan 2024</b>	872,665	618,805	146,580	129,093	122,254	133,657	87,221	253,860	1,910	1,526	2,518	12,413	20,156	23,072	119,366	17,221	10,970	44,709
<b>Plan 2025</b>	872,665	618,805	146,580	129,093	122,254	133,657	87,221	253,860	1,910	1,526	2,518	12,413	20,156	23,072	119,366	17,221	10,970	44,709

Grafik 6 Shpërndarja e të ardhurave sipas Njësive Administrative Administrative

Shpërndarja e të ardhurave sipas Njësive Administrative Administrative



### 3.1.1.1 Të ardhurat nga Taksat Vendore

Ligji nr 9632, datë 30.10.2006 "Për sistemin e taksave vendore", me ndryshimet përkatëse, përbën ligjin bazë I cili përcakton rregullat për ushtrimin e të drejtave dhe detyrave të njëjësive të qeverisjes vendore në drejtim të taksave vendore, mbledhjes dhe administrimit të tyre.

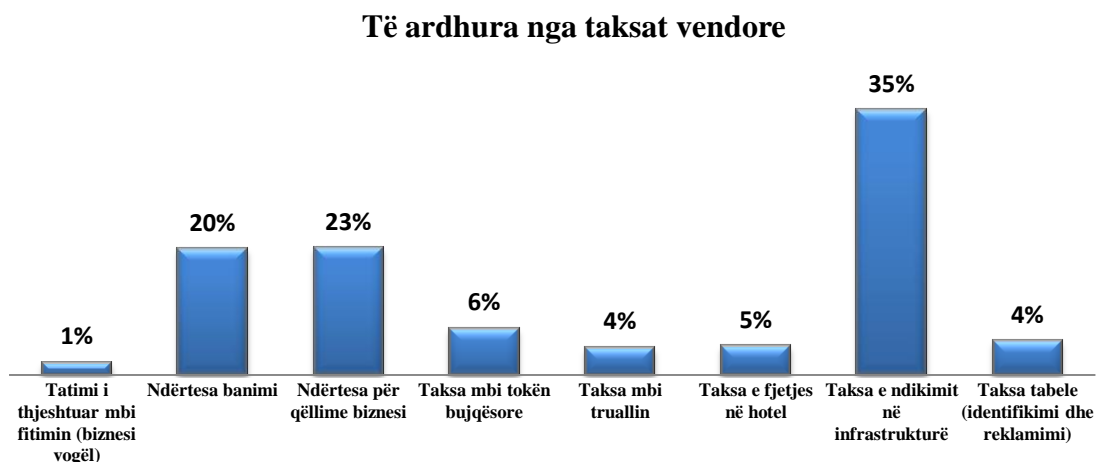
Për vitet 2023-2025 parashikohet që të ardhurat nga taksat vendore përbëjnë rreth 45% të të ardhurave nga burimet e veta të bashkisë.

*Tabela 7 Llojet e të ardhurave*

LLOJET E TË ARDHURAVE në 000/Lekë	Viti 2023	Viti 2024	Viti 2025
<b>TË ARDHURA NGA TAKSAT VENDORE</b>	<b>364,326</b>	<b>361,718</b>	<b>361,718</b>
Të ardhura nga tatimi i thjeshtuar mbi fitimin për biznesin e vogël	3,000	3,000	3,000
Të ardhura nga taksa mbi Biznesin e vogel (e prapambetur)	1,000	1,000	1,000
Teardhurangataksambipasurinë e paluajtshme	184,706	184,706	184,706
Tëardhurangataksa e fjetjes në hotel	20,800	20,800	20,800
Tëardhurangataksa e ndikimit në infrastrukturë ngandërtimet e reja	138,500	135,892	135,892
Të ardhura nga taksa e tabelës	16,320	16,320	16,320

Pjesë e rëndësishme në këtë kategori të taksave vendore janë të ardhurat nga taksa mbi pasurinë e paluajtshme, e cila zë mbi 51% të totalit të të ardhurave nga taksat vendore, dhe më pas vijnë të ardhurat nga taksa e ndikimit në infrastrukturë nga ndërtimet e reja me 35%, taksa e tabelës dhe taksa e fjetjes në hotel me 5%.

*Grafik 7 Të ardhura nga taksat vendore*



## Të ardhura nga Tatimi i thjeshtuar mbi fitimin për biznesin e vogël

Tatimi i thjeshtuar për biznesin e vogël administrohet nga Drejtoria Rajonale Tatimore, e cila në rolin e agjentit tatimor mban një komision prej 1% të vlerës së grumbulluar nga bizneset e vogla, ndërsa 99% kalon në favor të bashkisë Shkodër.

## Të ardhura nga Taksa mbi pasurinë e paluajtshme

Këto të ardhura përfshijnë te ardhurat nga :

- Taksa mbi ndërtesat (mbi ndërtesa banimi dhe ndërtesa biznesi)
- Taksa mbi tokën bujqësore
- Taksa mbi truallin

Parashikimi për vitet 2023-2025 bazohet te zgjerimi i bazës së taksapaguesve nëpërmjet:

- Saktësimi dhe vlerësimi të drejtë të sipërfaqeve nëpërmjet grupeve të punës të ngritura për këtë qëllim,
- Mbështetja nga agjentë tatimorë,
- Ndarjes në këste të pagesave për familjarët,
- Shtirrije e mëtejshme e bazës taksapaguese, falë politikave fiskale lehtësuese dhe incentivave të ndërmarra, rivlerësimi të gjendjes faktike, përmirësimi të shërbimit dhe marrëdhënies me taksapaguesin, si dhe bashkëpunimit të pritshëm me institucionin Agjencia e Kadastrës Shtetërore.

## Kapaciteti i pronës së taksueshme

Bazuar në rregjistrat aktual, në total, sipërfaqja ndërtesave që parashikohet të përfshihen në skemën e detyrimeve fiskale të bashkisë Shkodër është rreth 537,560 m<sup>2</sup>.

Bizneset tregti dhe shërbime kanë rreth 78% të sipërfaqes totale të bizneseve të taksueshme.

Më poshtë paraqitet tabela përmbledhëse për sipërfaqet e taksueshme të ndërtesave në pronësi të bizneseve, sipas Njësive Administrative:

## Kapaciteti i ndërtesave të bizneseve

Tabela 8 Kapaciteti i ndërtesave të bizneseve sipas kategorizimit

Bashkia Shkodër	Total Sip. ndërtesa biznesi m <sup>2</sup>	Sip. Taksueshme biznesitregti-shërbime m <sup>2</sup>	Sip. Taksueshme biznesi prodhimi m <sup>2</sup>
NjA Qendër	377,860	278,404	99,456
Lagjia nr.1	79,568	73,524	6,044
Lagjia nr.2	95,162	53,863	41,299
Lagjia nr.3	91,395	54,583	36,812
Lagjia nr.4	74,935	69,287	5,648
Lagjia nr.5	36,800	27,147	9,653



<b>NjAtëtjera</b>	<b>159,700</b>	<b>143,402</b>	<b>16,298</b>
NjAPult	12	12	0
NjAShosh	311	311	0
NjAShalë	3965	3,665	300
NjAPostribë	6875	5,685	1,190
NjAGuriiZi	11818	7,072	4,746
NjABërdicë	12584	10,534	2,050
NjAVelipojë	4006	3,617	389
NjAVelipojëPlazh	85255	85,255	0
NjADajc	3335	2,175	1,160
NjA Ana e Malit	2909	2,536	373
NjARrethinat	28630	22,540	6,090
<b>TOTALI</b>	<b>537,560</b>	<b>421,806</b>	<b>115,754</b>

Tabela 9 Kapaciteti i banesave të taksueshme

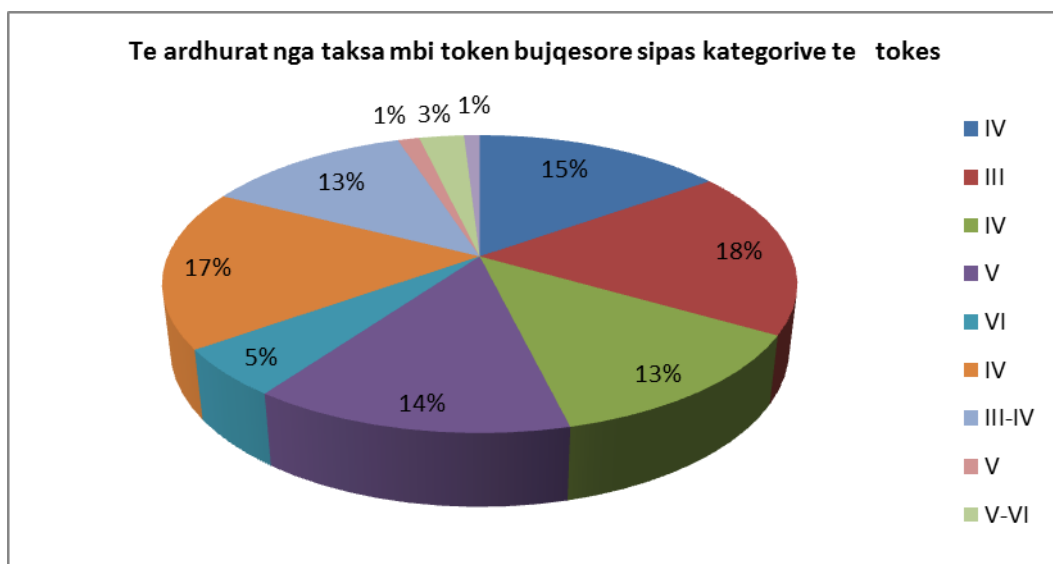
BashkiaShkodër	Total sipërfaqendërtesabanimi m <sup>2</sup> (përfshirëlehtësimin)
NjAShkodër	2,182,829
Lagjia nr.1	482,253
Lagjia nr.2	456,871
Lagjia nr.3	406,108
Lagjia nr.4	456,871
Lagjia nr.5	380,726
<b>NjAtëtjera</b>	<b>1,425,227</b>
Pult	7,775
Shosh	5,348
Shalë	8,275
Postribë	96,289
GuriiZi	128,385
Bërdicë	160,481
Velipojë	355,345
Dajc	192,578
Ana e Malit	64,193
Rrethinat	406,558
<b>TOTALI</b>	<b>3,608,056</b>

BashkiaShkodër	Total Sipërfaqetruallitaksueshëm, m <sup>2</sup>	Truall taksapagues familjar, m <sup>2</sup>	Truall taksapagues biznes, m <sup>2</sup>
<b>NjASHkodër</b>	2,791,557	<b>2,343,776</b>	<b>447,781</b>
Lagjia nr.1	606,389	506,997	99,392
Lagjia nr.2	607,084	494,334	112,750
Lagjia nr.3	556,625	443,050	113,575
Lagjia nr.4	557,896	481,671	76,225
Lagjia nr.5	463,563	417,724	45,839
<b>NjAtëtjera</b>	2,309,699	<b>2,060,995</b>	<b>248,704</b>
Pult	10,902	10,882	20
Shosh	7,448	6,938	510
Shalë	18,719	11,910	6809
Postribë	171,440	151,955	19,485
GuriiZi	218,791	202,606	16,185
Bërdicë	298,998	257,791	41,207
Velipojë	470,535	383,053	87,482
Dajc	306,808	300,779	6,029
Ana e Malit	108,143	101,936	6,207
Rrethinat	697,915	633,145	64,770
<b>TOTALI</b>	<b>5,101,256</b>	<b>4,404,771</b>	<b>696,485</b>

## Kapaciteti i tokës bujqësore të taksueshme

Tabela 10 Kapaciteti i tokës bujqësore të taksueshme, sipas kategorisë së bonitetit

Nr	BashkiaShkodër	Kat I	Kat II	Kat III	Kat IV	Kat V	Kat VI	Kat VII-X
1	NjAPult	-	-	-	409	-	-	-
2	NjAShosh	-	-	-	-	314	-	-
3	NjAShalë	-	-	-	-	416	418	-
4	NjAPostribë	-	-	-	-	-	1030	-
5	NjAGuriiZi	-	-	-	1965	-	-	-
6	NjABërdicë	-	-	-	2151	-	-	-
7	NjAVelipojë	-	-	-	2949	-	-	-
8	NjADajc	-	-	2.135	-	-	-	-
9	NjA Ana e Malit	-	-	886	887	-	-	-
10	NjARrethinat	-	-	-	-	2481	-	-
	<b>TOTALI</b>	-	-	<b>3.021</b>	<b>8.361</b>	<b>3.211</b>	<b>1.448</b>	-



### **Efekti ekonomik i uljes së nivelit të taksës së pronës.**

Bashkia Shkodër ka synuar mbajtjen e taksave në nivele të ulëta, deri në kufijtë e lejuar ligjor. Kështu, taksa e banesës dhe e ndërtesave për qëllime biznesi është ulur 30% në Njësitë Administrative, me një efekt prej 1,488 mijë Lekë në vit.

Taksa e tokës bujqësore është ulur deri në kufirin e lejuar 30% nga referenca ligjore. Efekti ekonomik i uljes së taksës së tokës bujqësore është 9,607 mijë Lekë/vit. Në total, efekti ekonomik i uljes së taksave të pronës është 11,095 mijë Lekë në vit.

**Tabela 11** Efekti ekonomik i uljes së taksës së ndërtesës dhe tokës bujqësore

	Potenciali	Viti 2023	Viti 2024	Viti 2025	Efektifiskalmesatar
Efekti i lehtësive fiskale /000 Lekë	<b>181,486</b>	<b>171,156</b>	<b>171,156</b>	<b>171,156</b>	<b>10,690</b>
<b>Banesa</b>	70,603	69,555	69,555	69,555	1.048
<b>Ndërtesa biznesi</b>	79,900	79,865	79,865	79,865	35
<b>Tokë bujqësore</b>	31,343	21,736	21,736	21,736	9,607

### **Të ardhura nga Taksa e fjetjes në hotel**

Planifikimi i të ardhurave me një rritje prej 1.5% në vit është bërë ju referuar kapacitetit aktual dhe parashakimit të zgjerimit të tij, rritjes së numrit të njësive, si dhe shtrirjen periudhave të sezoneve turistike për ushtrimin e aktivitetit, duke shpresuar në përfundimin e pandemisë globale COVID-19.

Tabela 12 Të ardhura nga taksa e qëndrimit në hotel

Të dhënat e programit / Vitet	2019	2020	2021	2022	2023	2024
<b>Numri i turistëve (i personave) të akomoduar në hotele</b>	282,229	105,425	214,286	285,714	285,714	285,714
<b>Tëardhurangataksa e qëndrimitnë hotel në 000/Lekë</b>	19,756	7,380	15,000	20,000	20,000	20,000

### Të ardhura nga Taksa e ndikimit në infrastrukturë

Bashkia Shkoder, planin e tëardhurave ng ataksa e ndikimi tnë infrastrukture e kabazuar në:

- Ligjin 9632, taksa e ndikimit në infrastrukturë për ndërtimet e reja është përlogaritur duke marrë për bazë parashikimin e lejeve për ndërtime të reja në përputhje me Planin e Përgjithshëm Vendor, miratuar me VKB nr.: 27, datë 20.04.2017 “Për miratimin e planit të zhvillimit të territorit dhe rregulloren e zbatimit të planit të përgjithshëm vendor të Bashkisë Shkodër” dhe me vendimin e KKT nr.5 date 16.10.2017 “ Per miratimin e planit te pergjithshem vendor si dhe në nismat Publike për hartim e PDV-ve, sipas Planit të Përgjithshëm Vendor, në disa njësi strukturore.

Kjo në mbështetje të ligjit nr.107/2014 datë 31.07.2014 “Për Planifikimin dhe Zhvillimin e territorit”, i ndryshuar, VKM nr. 686 datë 22.11.2017 “Për Miratimin e Rregullores së Planifikimit të Territorit”, Planit të Përgjithshëm Vendor të Bashkisë Shkodër, si dhe në interesin publik;
- Shlyerjen e detyrimeve për taksën e ndikimit në infrastrukturë të objekteve të legalizuara për objektet në process legalizimi, si dhe detyrime tatimore të pambledhura në kohë, prej më pak se 18 muaj nga afati i caktuar në legjislacionin në fuqi për pagesën e taksave dhe tarifave vendore, në përputhje me ligjin. nr. 68/2017 “Për financat e vetëqeverisjes vendore”.

Realizimi i ardhurave nga kjo taksë lidhet dhe bazohet në zbatimin e masave shtrënguese, bllokimin e shërbimit të debitorëve nga bashkia Shkodër, si dhe në mbështetjen nga Agjencia e Kadastres Shteterore.

### Efekti ekonomik i uljes së nivelit të taksës së ndikimit në infrastrukturë

Për taksën e ndikimit në infrastrukturë për ndërtime për qëllime banimi apo njësi shërbimi nga shoqëritë e ndërtimit, të cilat nuk destinohen për përdorim në sektorin e turizmit, industrisë apo për përdorim public, Bashkia Shkodër ka ulur nivelin e taksës nga 8% në 4% të çmimit të shitjes së objektit.

Si dhe për ndërtime që destinohen për përdorim në sektorin e turizmit, të industrisë, të bujqësisë, të ndërtimeve individuale për qëllime të përdorimit vetjak nga individët, të ndërtuara nga vetë individi apo me sipërmarrës, si dhe të ndërtimeve për qëllime publike,

Bashkia Shkodër ka ulur nivelin e taksës nga 3% në 2% të vlerës së investimit për Njësitë Administrative .

Efekti ekonomik në total është rreth 102,500 mijë Lekë në vit.

*Tabela 13 Efekti i lehtësive fiskale*

	Potenciali	Viti 2023	Viti 2024	Viti 2025	Efekti fiscal mesatar
<b>Efekti i lehtësive fiskale /000 Lekë</b>	<b>197,500</b>	<b>95,000</b>	<b>95,000</b>	<b>95,000</b>	<b>102,500</b>
Ndërtimepër qëllimebanimiaponjësisëherbi mingashoqëritë e ndërtimit, të cilat nuk destinohen përdorim në sektorin e turizmit, industrisë apo përdorim publik.	160,000	80,000	80,000	80,000	80,000
Përndërtime që destinohen përdorim në sektorin e turizmit, të industrisë, të bujqësisë, të ndërtimeve individuale për qëllime të përdorimit vetjak nga individët, të ndërtuar nga vetë individët apo me sipërmarrës, sidhetë ndërtimeve për qëllime publike.	37,500	15,000	15,000	15,000	22,500

#### **Të ardhura nga Taksa e Tabelës**

Parashikimi në rritje prej 1% i të ardhurave bazohet në rritjen e njësisve takapaguese e në evidentimin e kapaciteteve të reja, si dhe në shtrirjen e mëtejshme të bazës takapaguese dhe kërkesën në rritje për vendosje tabela reklamimi në akse kryesore rrugore.

### 3.1.1.2 Të ardhurat nga Taksat e Ndara

Tabela 14 Të ardhurat nga taksat e ndara sipas llojit

LLOJET E TË ARDHURAVE në 000/Lekë	Viti 2023	Viti 2024	Viti 2025
<b>TË ARDHURA NGA TAKSAT E NDARA</b>	<b>132,757</b>	<b>132,757</b>	<b>132,757</b>
Tëardhurangataksavjetore per qarkullimin e mjetevetëpërdorura	95,000	95,000	95,000
Tëardhurangataksambikalimin e tëdrejtëssëpronësisëpërpsuritë e paluajtshme	15,722	15,722	15,722
Të ardhura nga taksa e rentës minerare	35	35	35
Të ardhura nga tatimi mbi te ardhurat personale	22,000	22,000	22,000

Në përputhje me ligjin.nr. 68/2017 “Për financat e vetëqeverisjes vendore”.të ardhurat nga taksat e ndara, zënë 15% të totalit të të ardhurave të veta të Bashkisë Shkodër.

#### **Të ardhura nga Taksa e regjistrimit të mjeteve të përdorura**

Planifikimi i të ardhurave bëhet referuar numrit të automjeteve si dhe në eksperiencën e viteve të kaluara për nivelet e arkëtimeve nga Drejtoria e Përgjithshme e Transportit Rrugor .

Bashkia Shkodër përfiton 28 % të ardhura nga kjo taksë, e cila transferohet çdo muaj nga Drejtoria Rajonale e Shërbimit të Transportit Rrugor.

#### **Të ardhura nga taksa mbi kalimin e të drejtës së pronësisë për pasuritë e paluajtshme**

Planifikimi bëhet nga të dhenat e agjentit tatimorsi dhe bazuar në eksperiencën e viteve të kaluara referuar numrit të procedurave të tjetërsimit të pronës të kryera nga Agjencia Shtetërore e Kadastrës ish-Zyra e Regjistrimit të Pasurive të Paluajtshme.

#### **Të ardhura nga Taksa e Rentës minerare**

Planifikimi i të ardhurave i referohet realizimit të të ardhurave ndër vite.

#### **Të ardhura nga tatimi mbi të ardhurat personale**

Planifikimi i të ardhurave i është referuar të dhënave statistikore për të punësuarit në territorin e Bashkisë Shkodër, si dhe raporteve vjetore të Drejtorisë Rajonale Tatimore Shkodër, të publikuara nga Drejtoria e Përgjithshme e Tatimeve.

Detyrimi ligjor për këtë taksë të ndarë ka filluar në vitin 2018, por nuk është përmbushur nga Ministria e Financave dhe Ekonomisë për 2 vite rresht.

Vetem në vitin 2020, u transferua një shumë në favor të Bashkisë Shkodër në muajin Tetor 2020. Mbeten pa u transferuar shumat për vitet 2018 dhe 2019.

Parashikimi është bërë me rezerva, duke mos patur shifra të sakta zyrtare të sjella nga Drejtoria Rajonale e Tatimeve.

### 3.1.1.3 Te ardhurat nga Tarifat Vendore

Referuar ligjit 139/2015 "Për vetëqeverisjen vendore", neni 35/5, bashkitë krijojnë të ardhura nga tarifat vendore për: shërbimet publike që ato ofrojnë; dhënien e licencave, të lejeve, autorizimeve dhe për lëshimin e dokumenteve të tjera, për të cilat ato kanë autoritet të plotë, me përjashtim të rasteve kur përcaktohet ndryshe me ligj. Gjithashtu bashkitë mund të krijojnë të ardhura nga veprimtaritë e tyre kulturore, sportive, dhe të tjera, të përcaktuara me ligj.

Bashkitë vendosin vetë për nivelin, mënyrën e mbledhjes dhe të administrimit të tarifave vendore, në përputhje me politikën dhe parimet e përgjithshme kombëtare të përcaktuara në ligjet në fuqi.

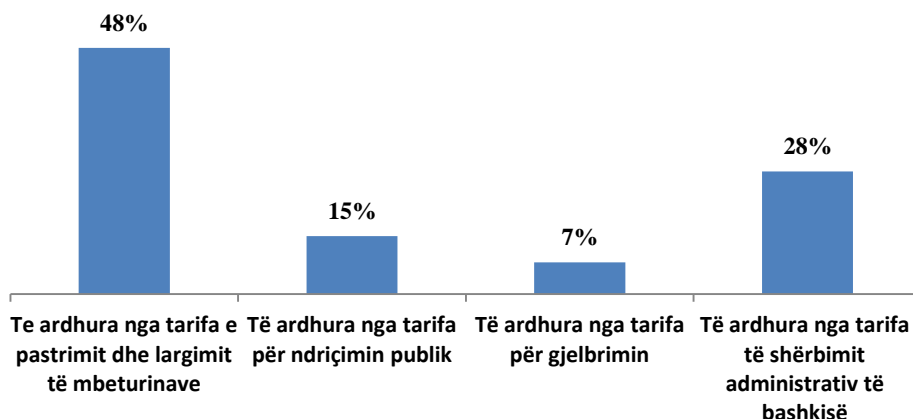
Për vitin 2023-2025 të ardhurat e parashikuara nga tarifat përbëjnë rreth 40% të të ardhurave të veta.

Tabela 15 Të ardhurat nga tarifat vendore sipas llojit

LLOJET E TË ARDHURAVE në 000/Lekë	Viti 2023	Viti 2024	Viti 2025
<b>TE ARDHURA NGA TARIFAT VENDORE</b>	<b>345,012</b>	<b>348,219</b>	<b>348,219</b>
Te ardhura nga tarifa e pastrimit dhe largimit të mbeturinave	171,835	172,064	172,064
Tëardhurangatarifapërndriçiminpublik	52,935	52,935	52,935
Të ardhura nga tarifa për gjelbrimin	23,541	23,541	23,541
Tëardhurangatarifatëshërbimitadministrativtëbas hkisë	96,701	99,679	99,679

Peshën më të madhe në kategorinë e të ardhurave nga tarifat vendore e zënë të ardhurat nga tarifat për ofrimin e shërbimeve publike të pastrimit e largimit të mbeturinave me 48% të totalit të tarifave, duke qenë edhe një nga aktivitetet kryesore në funksionin e shërbimevepublike,të gjelbrimit me 7%, të ndriçimit publik me 15%,të shërbimit administrative të bashkisë me 28 %, ku bëjnë pjesë tarifa për zënien e hapësirës publike, tarifa të institucioneve të arsimit, kultures, sportit, etj

### Raporti i tarifave vendore mbi totalin e të ardhurave të veta



Grafik 8 Raporti i tarifave vendore mbi totalin e të ardhurave të veta

### Të ardhura nga tarifa e pastrimit, ndriçimit dhe gjelbërimit.

Parashikimi i të ardhurave nga tarifatat për pastrimin, ndriçimin dhe gjelbërimit, bazohet tek kapaciteti aktual dhe në rritjen e njësive takapaguese e në evidentimin e kapaciteteve të reja, si dhe në shtrirjen e mëtejshme të bazës takapaguese falë politikave fiskale lehtësuese, përmirësimit të shërbimit dhe marrëdhënies me takapaguesin, fokusimit në zona me kapacitete të pashfrytëzuara, si dhe sensibilizimin dhe trajtimin e biznesit si partner në dhënien e shërbimeve për komunitetin.

Kontribuesit e taksave dhe tarifave vendore janë bizneset, institucionet dhe familjet e të gjitha njësive administrative. Për përcaktimin e numrit të tyre janë konsideruar të dhënat e rregjistruara për takapaguesit, si dhe përjashtimet apo lehtësitë fiskale sipas paketës fiskale të miratuar nga këshilli bashkiak.

Në total kapaciteti i takapaguesve është parashikuar rreth 40,976 (familje, biznese dhe institucione). Peshën numerike më të madhe të takapaguesve e përbëjnë familjet, rreth 86%.

Më poshtë paraqitet tabela përmbledhëse e kapacitetit të takapaguesve sipas kategorive dhe njësive administrative.

Tabela 16 Kapaciteti i takapaguesve sipas grupimeve

KAPACITETI I TAKSAPAGUESVE SIPAS GRUPIMEVE (Numri)			
Nr	BashkiaShkodër	Familje	Biznese
I	Njësia Administrative Shkodër	21.253	4,481
1	Lagjia nr.1	4.745	1,288
2	Lagjia nr.2	4.231	847
3	Lagjia nr.3	4.399	997
4	Lagjia nr.4	4.698	953
5	Lagjia nr.5	3.180	396





<b>II</b>	<b>Njësi Administrative të tjera</b>	<b>14.172</b>	<b>1,071</b>
1	NjAPult	334	1
2	NjAShosh	80	4
3	NjAShalë	477	25
4	NjAPostribë	1.609	89
5	NjAGuriiZi	1.907	115
6	NjABërdicë	1.425	132
7	NjAVelipojë	1.270	248
8	NjADajc	1.152	53
9	NjA Ana e Malit	1.017	65
10	NjARrethinat	4.901	339
	<b>TOTALI</b>	<b>35.425</b>	<b>5,552</b>

### Taksapaguesit familjarë

Parashikimi I të ardhurave nga familjet është bërë duke iu referuar kapaciteteve reale të familjeve rezidente sipas Censurit, si dhe lehtësive fiskale të miratuara. Në total numri I familjeve që përfshihen në skemën e detyrimeve fiskale të bashkisë Shkodër është 35,425. Në paketën fiskale të Bashkisë Shkodër janë parashikuar lehtësi fiskale dhe numri I këtyre familjeve arrin në 8,878 familje si pensionistë, invalid, familje me ndihmë ekonomike, familje njëprindërore, familje me problem sociale etj. Ato zënë 25% të numrit të përgjithshëm të familjeve në Bashkinë Shkodër.

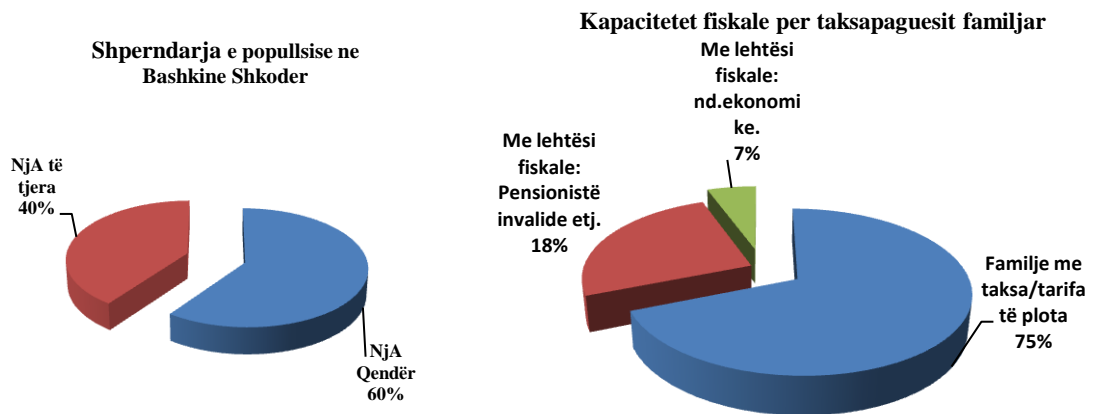
Më poshtë paraqitet tabela përmbledhëse për familjet sipas kategorive/lehtësive fiskale dhe sipas Njësive Administrative:

Tabela 17 Kapaciteti i familjeve taksapaguese sipas grupimeve

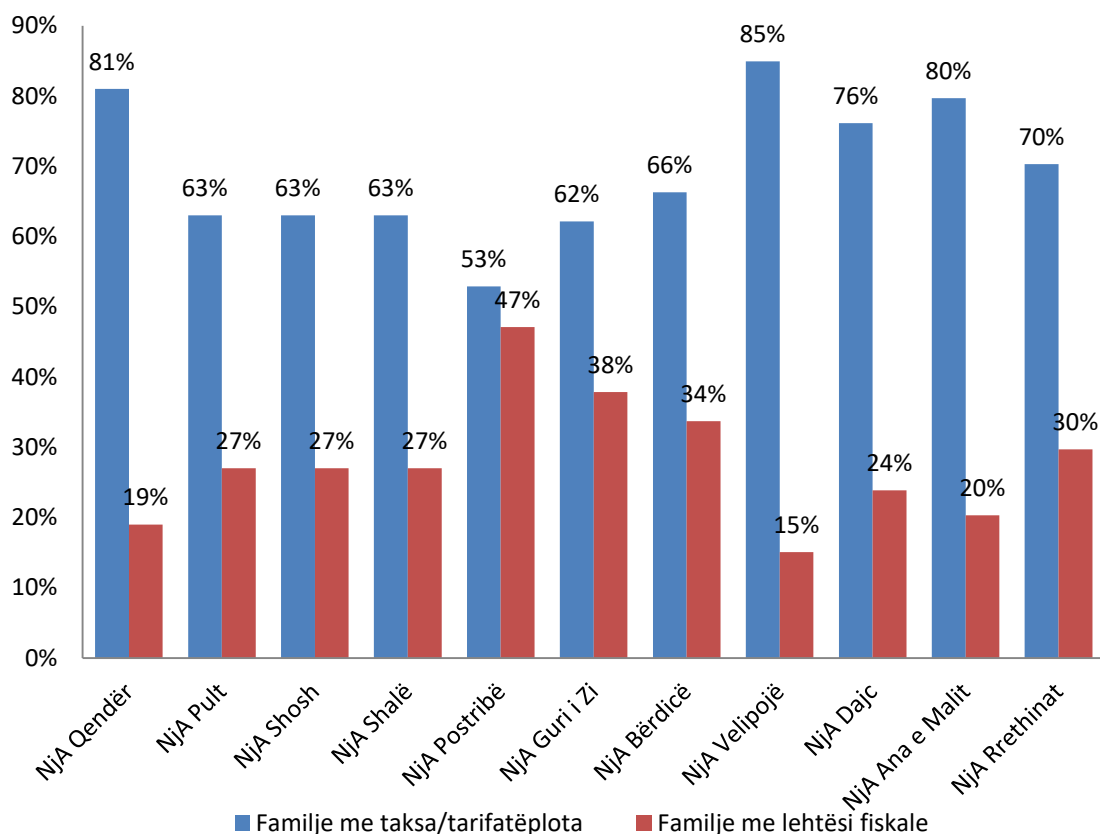
N r	BashkiaShkodër	Totalifamiljev e	Familje me taksa/tarifatëplota	Familje me lehtësifiskale	Me lehtësi fiskale: Pensionistë, invalidë etj.	Me lehtësi fiskale: nd.ekonomike.
I	<b>NjAQendër</b>	<b>20,415</b>	<b>16,540</b>	<b>3,875</b>	<b>3,658</b>	<b>217</b>
1	Lagjia nr.1	4745	3,983	762	710	52
2	Lagjia nr.2	4231	3,861	370	350	20
3	Lagjia nr.3	4399	3,595	804	792	12
4	Lagjia nr.4	4698	3,027	1,671	1,571	100
5	Lagjia nr.5	2342	2,074	268	235	33
II	<b>NjAtëtjera</b>	<b>15,010</b>	<b>10,007</b>	<b>5,003</b>	<b>2,625</b>	<b>2,378</b>
1	NjAPult	333	211	605	58	219
2	NjAShosh	68			0	65
3	NjAShalë	415			30	233
4	NjAPostribë	1793	948	845	304	541
5	NjAGuriiZi	2090	1,299	791	422	369
6	NjABërdicë	1543	1,023	520	321	199

7	NjAVelipojë	1322	1,123	199	<b>143</b>	56
8	NjADajc	1144	871	273	<b>232</b>	41
9	NjA Ana e Malit	1074	856	218	<b>132</b>	86
10	NjARrethinat	5228	3,676	1552	<b>983</b>	569
	<b>TOTALI</b>	<b>35,425</b>	<b>26,547</b>	<b>8,878</b>	<b>6,283</b>	<b>2,595</b>

Grafik 9 Të dhëna për popullsinë dhe kapacitetin fiskal



### Kapacitetet fiskale per taksapaguesit familjar sipas Njësive Administrative



### Taksapaguesit biznese dhe institucione

Bazuar në regjistrat aktual, në total, numri i bizneseve dhe institucioneve që parashikohet të përfshihen në skemën e detyrimeve fiskale të bashkisë Shkodër është 5,552. Biznesi i vogël zë rreth 73% të numrit total të bizneseve.

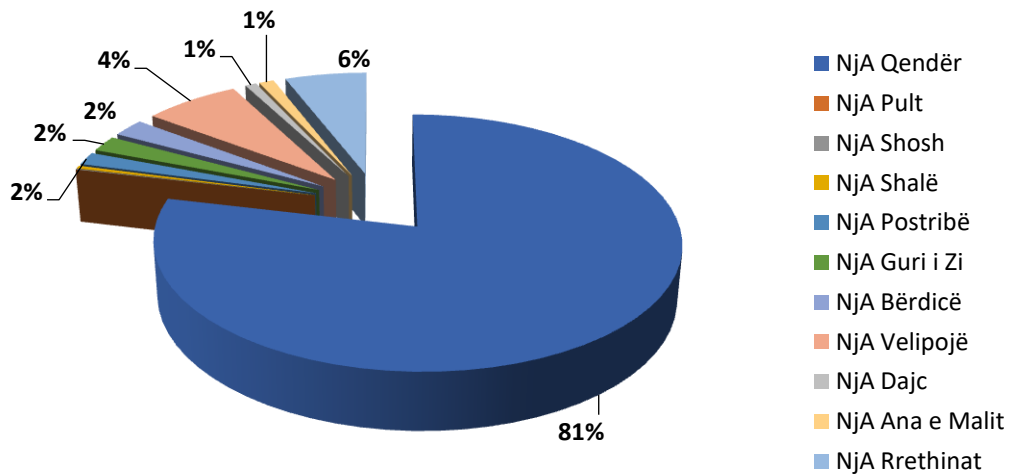
Më poshtë paraqitet tabela përmbledhëse për bizneset dhe institucionet, sipas Njësive Administrative:

Tabela 18 Kapaciteti i bizneseve dhe institucioneve taksapaguese

Nr	Bashkia Shkodër	Totali	Biznes i vogel	Biznes i madh	Institucione
<b>I</b>	<b>NjA Qendër</b>	<b>4,481</b>	<b>3258</b>	<b>1170</b>	<b>53</b>
	Lagjia nr.1	1,288	982	292	14
	Lagjia nr.2	847	590	248	9
	Lagjia nr.3	997	698	288	11
	Lagjia nr.4	953	685	251	17
	Lagjia nr.5	396	303	91	2

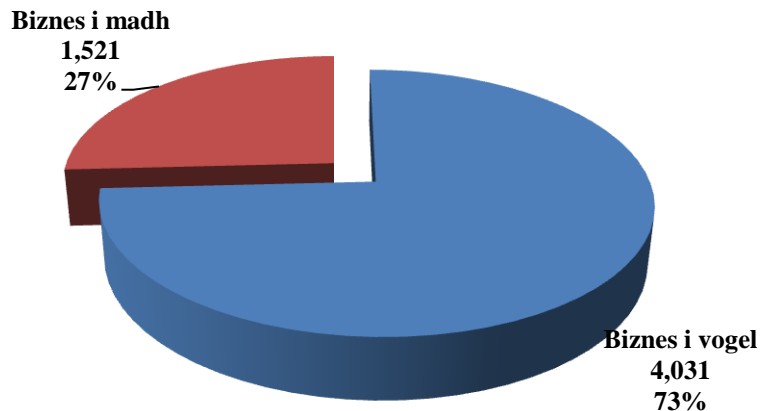
<b>II</b>	<b>NjA të tjera</b>	<b>1071</b>	<b>773</b>	<b>293</b>	<b>5</b>
	NjA Pult	1	1	0	0
	NjA Shosh	4	4	0	0
	NjA Shalë	25	22	3	0
	NjA Postrisë	89	72	17	0
	NjA Guri i Zi	115	90	24	1
	NjA Bërdicë	132	79	53	0
	NjA Velipojë	248	200	48	0
	NjA Dajc	53	37	16	0
	NjA Ana e Malit	65	46	19	0
	NjA Rrethinat	339	222	113	4
	<b>TOTALI</b>	<b>5552</b>	<b>4031</b>	<b>1463</b>	<b>58</b>

### Shpërndarja e biznesit në Bashkinë Shkodër



Grafik 10 Shpërndarja e biznesit në Bashkinë Shkodër

### Raporti i bizneseve sipas xhiros



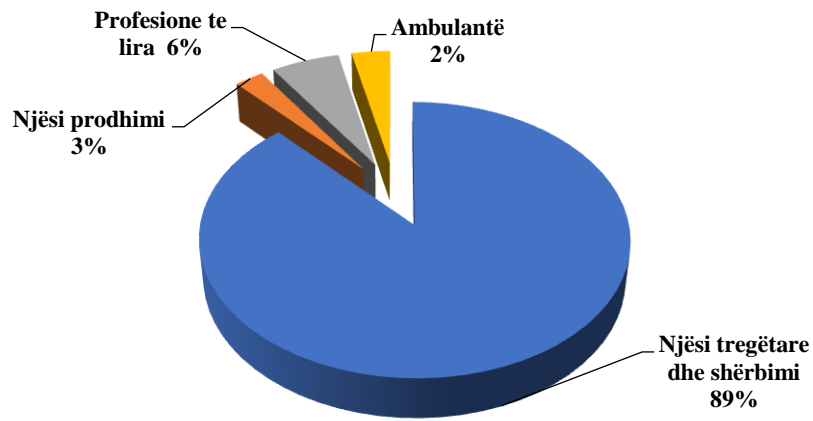
Grafik 11 Raporti i bizneseve sipas xhiros

Në tabelën e mëposhtme, për bizneset e vogla vihet re pesha e madhe që zë aktiviteti tregti dhe shërbime me 89% ndaj totalit të bizneseve të vegjël.

Tabela 19 Kapaciteti i bizneseve të vogla sipas natyres së tyre

Nr	Bashkia Shkodër	Biznesi i vogël	Nga kjo :			
			Njësi tregtare dhe shërbimi	Njësi prodhimi	Profesione të lira	Ambulantë
<b>I</b>	NjA Shkodër	<b>3,258</b>	<b>2,876</b>	<b>61</b>	<b>240</b>	<b>111</b>
	Lagjia nr.1	982	905	18	48	11
	Lagjia nr.2	590	511	12	54	13
	Lagjia nr.3	698	583	10	33	72
	Lagjia nr.4	685	563	14	100	8
	Lagjia nr.5	303	284	7	5	7
<b>II</b>	NjA të tjera	<b>773</b>	<b>712</b>	<b>39</b>	<b>18</b>	<b>4</b>
	Pult	1	1	0	0	0
	Shosh	4	4	0	0	0
	Shalë	22	22	0	0	0
	Postribë	72	65	5	2	0
	Guri i Zi	90	84	3	3	0
	Bërdicë	79	71	8	0	0
	Velipojë	200	190	3	3	4
	Dajc	37	32	4	1	0
	Ana e Malit	46	43	2	1	0
	Rrethinat	222	200	14	8	0
	<b>TOTALI</b>	<b>4,031</b>	<b>3,558</b>	<b>100</b>	<b>258</b>	<b>115</b>

### Kapacitetet e biznesit të vogël



Grafik 12 Kapacitetet e biznesit të vogël

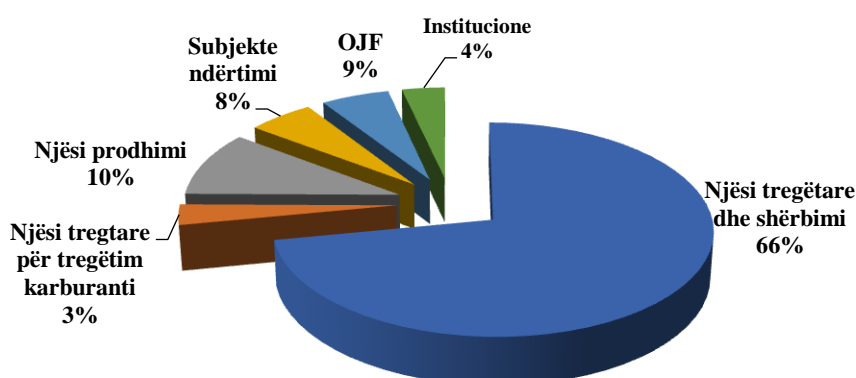
Në tabelën e mëposhtme, për bizneset e mëdha, vihet re pesha e madhe që zë aktiviteti tregti dhe shërbime me 66% ndaj totalit të bizneseve të mëdhenj.

Tabela 20 Kapaciteti i bizneseve te medha sipas natyres se tyre

**KAPACITETI I BIZNESEVE TE MEDHA SIPAS NATYRES SE TYRE**

r	BashkiaShkodër	Biznesi I madh	Ngakjo :					Entesht etërore, OJF, etj.	Institucione
			Njësi tregëtare dhe shërbimi	Njësi tregtare për tregëtim karburant i	Njësi prodhimi	Subjekte ndërtimi			
<b>I</b>	NjASHkodër	<b>1,223</b>	<b>797</b>	<b>22</b>	<b>113</b>	<b>109</b>	<b>129</b>	<b>53</b>	
	Lagjia nr.1	306	214	12	15	32	19	14	
	Lagjia nr.2	257	175	3	41	18	11	9	
	Lagjia nr.3	299	197	2	26	25	38	11	
	Lagjia nr.4	268	178	2	14	23	34	17	
	Lagjia nr.5	93	33	3	17	11	27	2	
<b>I</b>	NjAtëtjera	<b>298</b>	<b>210</b>	<b>23</b>	<b>35</b>	<b>16</b>	<b>9</b>	<b>5</b>	
	Pult	0	0	0	0	0	0	0	
	Shosh	0	0	0	0	0	0	0	
	Shalë	3	2	0	1	0	0	0	
	Postribë	17	9	4	3	1	0	0	
	GuriiZi	25	10	1	8	3	2	1	
	Bërdicë	53	36	5	7	5	0	0	
	Velipojë	48	39	2	2	3	2	0	
	Dajc	16	12	1	3	0	0	0	
	Ana e Malit	19	16	2	1	0	0	0	
	Rrethinat	117	86	8	10	4	5	4	
	<b>TOTALI</b>	<b>1,521</b>	<b>1,007</b>	<b>45</b>	<b>148</b>	<b>125</b>	<b>138</b>	<b>58</b>	

## Kapaciteti i biznesit te madh



Grafik 13 Kapaciteti i biznesit te madh

## Efekti ekonomik i lehtësive të tarifave për familjet

Bashkia Shkodër aplikon lehtësi tek tarifat vjetore të pastrimit, ndriçimit dhe Gjelbrimit 50% për familjet që kanë statusin e pensionistit, Invalidit, Paraplegjik, Tetraplegjik etj, dhe tarifa zero kur janë përfitues të ndihmës ekonomike. Efekti ekonomik mesatar i këtyre lehtësive llogaritet në total 37,020 mijë Lekë në vit.

Tabela 21 Efekti ekonomik i lehtësive tek pastrimi, ndriçimi dhe gjelbrimi për familjet

	Potenciali	Viti 2023	Viti 2024	Viti 2025	Efekti fiscal mesatar
<b><i>Efekti i lehtësive fiskale /000 Lekë</i></b>	<b>154.707</b>	<b>117,487</b>	<b>117,687</b>	<b>117,687</b>	<b>37,020</b>
Pastrimi	100.513	75,500	75,700	75,700	24,813
Ndriçimi	41.442	32,080	32,080	32,080	9,362
Gjelbrimi	12.752	9,907	9,907	9,907	2,845

## Të ardhura nga tarifa për shërbimet administrative

Nga tarifa për shërbimet administrative që bashkia ofron si ato të drejtorisë të zhvillimit të territorit për aplikimet për leje ndërtimi, zhvillimi, kontrolle dhe verifikime etj si efekt i rritjes së aplikimeve nga qytetarët, planfikohet rritje prej 3% të ardhura në vit, referuar trendit të rritur të kërkesave.

## Të ardhura nga Tarifat e liçensimit te veprimtarive te transportit



Plani i të ardhurave të parashikuara, bazohet tek trendi i aplikimeve për rinovimin e licencave për ushtrimin e veprimtarisë së subjekteve që pajisen me licensën dhe çertifikatën përkatëse për transport udhëtarësh ose mallrash, për vete ose për të tretë.

### **Të ardhura nga Tarifa e parkimit për mjetet e licencuara dhe për vendparkime publike.**

Të ardhurat e planifikuara nga tarifa e parkingut për mjetet që janë pajisur me një licensë transporti, dhe një pjesë e tyre kanë vende të caktuara me sinjalistikë të veçante rrugore si taksi, mikrobuzë, autobusë etj.

### **Te ardhura nga Tarifa për dhënie licensë për tregtimin të naftës bruto e n/produkteve.**

Bazuar në VKM Nr. 970, dt 02.12.2015 “Për përcaktimin e procedurave dhe kushteve për dhënie licencave për tregtimin e naftës bruto dhe nënprodukteve të saj”, ky zë parashikon një shifër konstante, duke u bazuar tek trendi i aplikimeve për rinovimin e licencave për ushtrimin e veprimtarisë së subjekteve që tregtojnë karburant, të cilave u përfundon afati 5-vjeçar i licencës.

### **Të ardhura nga Tarifat e sektorit të pyjeve dhe kullotave.**

Të ardhurat e parashikuara bazohen në trendin e aplikimeve të shërbimeve administrative që kryen sektori i pyjeve dhe kullotave.

### **Të ardhura nga Tarifat e shërbimeve të mbrojtjes nga zjarri.**

Të ardhurat e parashikuara bazohen në nivelin e tarifave të shërbimeve që kryen struktura të mbrojtjes nga zjarri dhe shpëtimit ndaj shtetasve dhe personave, juridik e fizik, vendas e të huaj, sipas VKM, nr.607, datë 29.07.2020“Për tarifat për llojet e shërbimeve që ofrohen nga Shërbimi i Mbrojtjes nga Zjarri dhe Shpëtimin” . Sipas kësaj dispozite ligjore, tarifat nuk aplikohen kur akti i ekspertimit kërkohet nga Prokuroria

### **Të ardhura nga Tarifa për zënie e hapësirave publike.**

Parashikimi i të ardhurave është bërë duke ju referuar kërkesës në vite dhe trendit në rritje për shfrytëzimin e hapësirave publike brenda juridiksionit të Bashkisë si dhe VKM për stacionet e plazhit.

### **Të ardhura nga Tarifat për linjat ajrore dhe nëntokësore (Telefoni, Energji, TV Kabllor, Internet).**

Parashikimi i të ardhurave është bërë duke ju referuar kapaciteteve të hapësirave brenda juridiksionit të Bashkisë. Bashkia Shkoder është duke bërë regjistrimin e infrastrukturës pasive e cila mundëson vendosjen e rrjeteve të komunikimeve elektronike, në regjistrin

elektronik te të dhënave në sistemin ATLAS. Ne zbatim te Ligjit nr.120/2016 “Për zhvillimin e rrjeteve të komunikimeve elektronike të shpejtësisë së lartë dhe sigurimin e së drejtës së kalimit”, Vendimit nr.851 datë 07.12.2016 “Për kalimin e të dhënave mbi shtrirjen e rrjetit të infrastrukturës inxhinierike te Bashkitë”, Ligji Nr. 9918 datë, 19.05.2008 “Për Komunikimet Elektronike në Republikën e Shqipërisë” si edhe të Rregullores Nr. 26 datë 16.08.2012 “Për përmbajtjen, formën dhe funksionimin e regjistrit elektronik të rrjeteve publike të komunikimeve elektronike në Republikën e Shqipërisë, bashkia konsiderohet si operator rrjeti, pasi ka në pronësi apo administron infrastrukturë pasive të tubacioneve, te cilat mundësojnë vendosjen e rrjetit të komunikimeve elektronike.

### **Të ardhura nga tarifat për veprimtaritë në institucione të arsimit, kulturës, sportit, shërbimit social etj.**

Parashikimi i të ardhurave është bërë duke ju referuar kapaciteteve të këtyre institucioneve, si dhe realizimit ndër vite, me një rritje mesatarisht prej 0.2%.

Tabela 22 Të ardhura nga tarifat për veprimtaritë në institucionet e varësisë

Tedhenat e programeve	2019	2020	2021	2022	2023	2024	2025
Nr femije në kopshte	1681	1862	1862	2000	2000	2000	2000
Numri I fëmijevë të shërbyer në çerdhe	172	190	310	310	310	310	310
Numri i aktiviteteve kulturore gjithsej	65	50	71	71	71	71	71
Nr i vizitoreve ne muzeume	12035	2950	12500	12500	12500	12500	12500
Nr i nxenesve qe perfitojne ushqim me pagese	11	3	7	7	7	7	7

### **3.1.1.4 Te ardhura të tjera**

Tabela 23 Te ardhura të tjera sipas llojeve

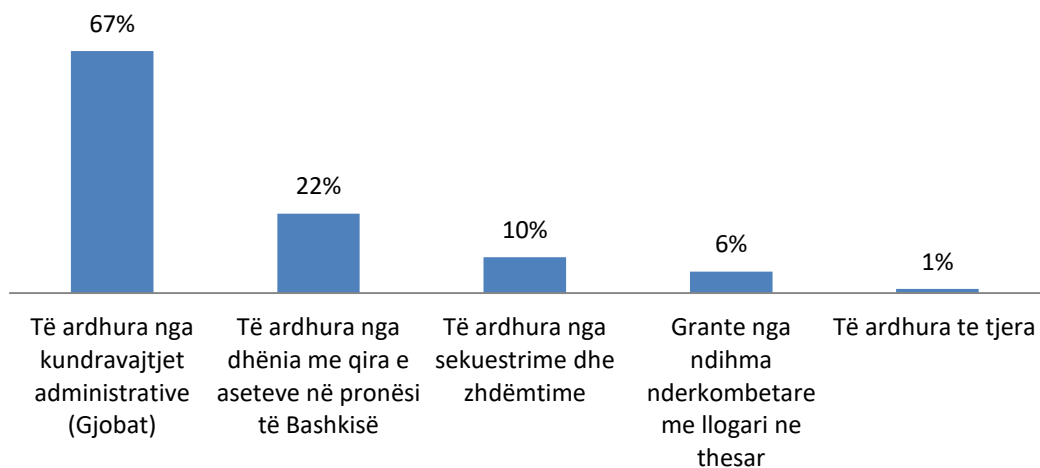
LLOJET E TË ARDHURAVE në 000/Lekë	Viti 2023	Viti 2024	Viti 2025
<b>TË ARDHURA TË TJERA</b>	<b>29,971</b>	<b>29,971</b>	<b>29,971</b>
Të ardhura nga kundravajtjet administrative (Gjobat)	20,000	20,000	20,000
Të ardhura nga dhënia me qira e asetëve në pronësi të Bashkisë	6,500	6,500	6,500
Të ardhura nga sekuestime dhe zhdëmtime	3,100	3,100	3,100
Grante nga ndihma nderkombetare me llogari ne thesar	0	0	0
Shitja e asetëve financiare	0	0	0
Të ardhura nga shitja e mallrave dhe e	0	0	0



sherbimeve			
Shitja e asetëve fikse të prekshme / paprekshme	0	0	0
Të ardhura nga privatizimi	0	0	0
Të ardhura të tjera si agjent tatimor për taksën e pulles	371	371	371
Të ardhura nga garanci financiare	0	0	0
Të ardhura nga donacione/sponsorizime	0	0	0
<b>Grante nga ndihma nderkombetare me llogari jashtë thesari</b>	<b>33,473</b>		

Të ardhurat e tjera zënë 3% të totalit të të ardhurave të veta të Bashkisë Shkodër. Peshën më të madhe në kategorinë e të ardhura vetë tjera e zënë të ardhurat nga kundravajtjet administrative (Gjobat) me 67 % të totalit të të ardhurave të tjera, duke vijuar me Të ardhura nga dhënia me qira e asetëve në pronësi të Bashkisë 22%, të ardhura nga sekuestrime dhe zhdëmtime me 10%, Grante nga ndihma nderkombetare me llogari ne thesar me 6% dhe të ardhura të tjera 1.2%.

### Të ardhura të tjera



### Te ardhurat nga kundravajtje administrative/gjobat

Gjobat bazohen në ligjin Nr. 10 279, datë 20.5.2010 “Për kundërvajtjet administrative”: Bazuar në Nenin 6.b, ”Shkeljet që përbëjnë kundërvajtje administrative parashikohen me akte të këshillit bashkiak, për shkelje që nuk janë parashikuar si të tilla në ligje të veçanta, që kanë lidhje me fushat e veprimtarisë së tyre në njësitë territoriale përkatëse, ku, sipas ligjit, ushtrojnë funksionet e veta”.

Bazuar në Nenin 10, “Masa e dënimit me gjobë përcaktohet nga ligji, i cili ka parashikuar kundërvajtjen administrative. Masa e dënimit me gjobë mund të jetë fikse apo e përcaktuar me kufij minimalë dhe maksimalë. Në rastet kur kundërvajtjet administrative parashikohen në aktet e miratuara nga këshilli bashkiak, masa e dënimit përcaktohet në këto akte.

Ky zë parashikon të ardhurat nga kamatvonesa për mosshlyerje detyrimi në afate ligjore nga bizneset, gjoba nga kontrole dhe inspektive tatimore, gjoba për kundravajtje administrative që mund të vendosen nga Policia Bashkiake, nga Inspektoriati Ndërtimit Vendor etj.

Parashikimi i të ardhurave është bërë duke ju referuar trendit të të ardhurave ndër vite kryesisht nga kamatvonesat për shlyerje pas afatit të detyrimit tatimor të bizneseve, nga gjobat e Policisë Bashkiake dhe nga gjobat e vendosura nga Inspektoriati i Mbrojtjes së Territorit.

### **Të ardhura nga dhënia me qira e aseteve në pronësi të Bashkisë**

Parashikimi i të ardhurave është bërë duke ju referuar kontratave vijuese dhe kapaciteteve brenda juridiksionit të Bashkisë dhe dhënies me qera të objekteve të cilave i ka përfunduar ose i përfundon afati i kontratës, sipas miratimeve me vendim të këshillit bashkiak.

Te ky zë parashikohen të ardhurat nga qira të bazuara në vendimin e Këshillit të Ministrave nr. 529, datë 8.6.2011 “Për përcaktimin e kritereve, të procedurës dhe të mënyrës së dhënies me qira, enfiteozë apo kontrata të tjera të pasurisë shtetërore”, i ndryshuar. Pasuritë që jepen me qira janë ndërtesat, trualli i lirë, trualli i lirë funksional (jo nën ndërtesë), makineritë e pajisjet dhe linjat e prodhimit.

### **Të ardhura nga shitja e mallrave dhe shërbimeve**

Sipas përcaktimeve ligjore, aktivet që pas vlerësimit nxirren jashtë përdorimit, kur mund të përdoren si vjetërsira/mbeturina/materiale të riciklueshme, hiqen nga rregjistri i aktiveve në përdorim, bëhen hyrje në magazinë dhe u shiten me ankand ndërmarrjeve që i grumbullojnë. Për zërin të ardhura nga shitja e mallrave dhe shërbimeve nuk janë parashikuar të ardhura.

### **Të ardhura nga donacionet**

Planifikimi i të ardhurave bazohet mbi marrëveshjet për sponsorizime, nga organizata jo qeveritare, subjekte shtetërore / private dhe individë.

### **Të ardhura dhe grantet ndërkombëtare**

Grant/ndihmë- janë të ardhura të përfituara në formën e dhurimit, pa kusht kthimi, pa interes, për një qëllim të përcaktuar ose jo, e cila përdoret për financimin e veprimtarive në përputhje me politika të caktuara dhe që jepen mbi bazën e marrëveshjeve përkatëse nga institucione financiare, organizma të huaj, qeveri të vendeve të tjera etj.dhe marrëveshje për grante ndërkombëtare sipas aplikimeve në thirrje të ndryshme .

Ministria përgjegjëse për financat kontrollon, regjistron dhe raporton të gjitha transaksionet që lidhen me huat, kreditë dhe grantet. NJQP-të paraqesin, pranë strukturës përgjegjëse për buxhetin, kërkesat për përfshirje në programin buxhetor afatmesëm (PBA), në të cilin identifikohen me kod të veçantë produkti sipas klasifikimit funksional buxhetor.

NJQP-të janë të detyruara t'i raportojnë ministrisë përgjegjëse për financat të dhënat e kërkuara të financimeve të huaja, brenda afateve të caktuara. Realizimi i huave, kredive dhe granteve me financim të huaj do të jenë pjesë përbërëse e buxhetit faktik vjetor që miratohet në Këshill Bashkiak.

**Projektet me sistem të pjesshëm Thesari**, mjetet monetare, të transferuara nga kreditë dhe grantet, do të regjistrohen si flukse hyrëse në llogaritë bankare speciale, të hapura në emër të ministrisë përgjegjëse për financat dhe të specifikuara për çdo projekt të financimit të huaj.

Bashkia në vijim të marrëveshjeve të lidhura dhe projekteve në vazhdim, ka te parashikuara ne vitin 2023, shumën 33,474 mijë lekë nga projekti EFICIENCA E ENERGIJE BASHKI TE ZGJUARA

**Projektet me sistem të plotë Thesari**, mjetet monetare, të transferuara nga kreditë dhe grantet, do të regjistrohen si flukse hyrëse në llogarinë e unifikuar të Thesarit “Depozitë e qeverisë” (TSA) në Bankën e Shqipërisë nëpërmjet transitimit nga llogaritë bankare speciale, të hapura në emër të ministrisë përgjegjëse për financat dhe të specifikuara, për çdo projekt të financimit të huaj në Bankën e Shqipërisë.

Bashkia në vijim të marrëveshjeve ka te parashikuara ne vitin 2023, projektin Faro me vlerë 392 mijë lekë.

### 3.1.2 Transferta e pakushtëzuar e përgjithshme.

Në bazë të udhëzimit të Ministrisë së Financave dhe Ekonomisë ndarja e transfertës së pakushtëzuar sipas njësive të vetëqeverisjes vendore, për periudhën 2023-2025, është bërë bazuar në formulë, sipas përcaktimeve të nenit 24 të ligjit nr.68/2017 “Për financat e vetëqeverisjes vendore”. Të dhënat sipas kriterit të popullsisë, të dëndësisë së popullsisë, të numrit të nxënësve, taksat e përdorura për ekualizimin janë ato të përdorura në ndarjen e transfertës së pakushtëzuar në buxhetin e vitit 2022.

Sipas udhëzimit plotësues nr. 8 datë 28.02.2022“ Për përgatitjen e programit buxhetor afatmesëm vendor 2023-2025”për Bashkinë Shkodër transferta e pakushtëzuar është parashikuar si më poshtë :

Tabela 24 Transferta e pakushtëzuar

Vitet	(000/lekë)					
	Viti 2020	Viti 2021	Plan 2022	Plan 2023	Plan 2024	Plan 2025
<b>Transferte e pakushtezuar</b>	648,181	652,826	665,861	708,148	754,900	805,248

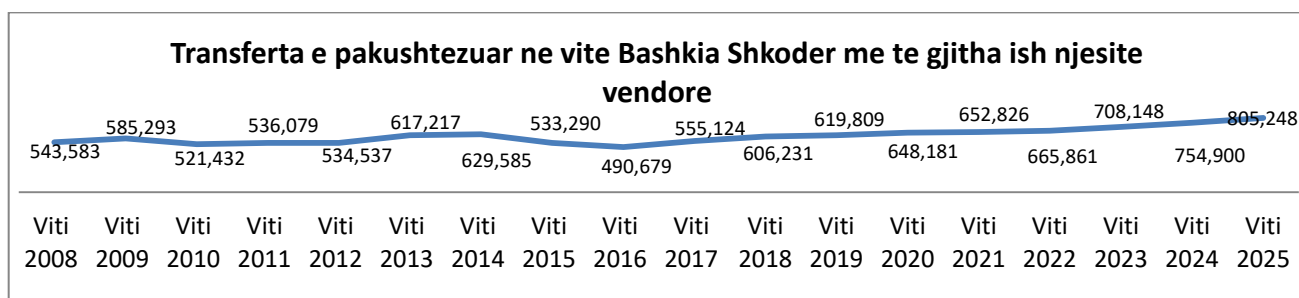
Më poshtë jepet grafiku i transfertës së pakushtëzuar për Bashkinë Shkodër (përfshirë të gjitha NJA-të) që nga viti 2008 e në vazhdim. Siç shihet transferta e akorduar në vitin 2016, vit pas reformës territoriale, është më e vogël se në të gjithë periudhën 2008-2015. Edhe për vitin 2017 transferta e pakushtëzuar e alokuar për Bashkinë Shkodër, nuk arrinte në nivelet minimale të regjistruara gjatë periudhës 2008-2015.

Ne zbatim të ligjit të financave vendore , në vitin 2018, transferta e pakushtëzuar, është rritur 9.2%, ne krahasim me nje vit me pare, në vitin 2019 ka një rritje më të vogël se ne

vitin 2018, me rreth 2.2%, ne vitin 2020 ka një rritje me rreth 4.6 %, ne vitin 2021 ka nje rritje me 0.7%, ne vitin 2022 ka nje rritje me 2% ndaj vitit 2021.

Nga Ministria e Financave dhe Ekonomisë, jemi njoftuar me udhezimit plotesues nr. 8 date 28.02.2022 të Ministrise se Financave dhe Ekonomisë “Per pergatitjen e programit buxhetor afatmesem vendor 2023-2025” dhe shtojcat plotesuese”, se transferata e pakushtezuar për vitin 2023 është planifikuar në masën 708,148 mijë lekë me nje rritje prej 6.4 % ndaj vitit 2022 dhe ne vitin 2024 eshte planifikuar me nje rritje prej 6.6 % ndaj vitit 2023 ndersa ne vitin 2025 eshte planifikuar me nje rritje prej 6.7% ndaj vitit 2024.

Grafik 14 Transferata e pakushtezuar në vite Bashkia Shkoder me Njësitë Administrative 000/lekë



### 3.1.3. Transferata e pakushtezuar sektoriale dhe Transferata specifike per emergjencen civile

Sipas udhezimit transferata pakushtezuar sektoriale, për funksionet e transferuara në nivel vendor për periudhën 2023-2025, bazohet në kuadrin makroekonomik e fiskal të miratuar.

Ndarja e transfertës pakushtezuar sektoriale sipas njësive të vetëqeverisjes vendore për periudhën 2023-2025 do të jetë sipas tabelës se mëposhtme :

Tabela 25 Transferata e pakushtezuar sektoriale

000/leke

Nr.Prog	Emertimi programit	PBA 2023	PBA 2024	PBA 2025
9230	Arsimi profesional	58,505	58,505	58,505
10430	Kujdesi social për personat e sëmurë dhe me aftësi të kufizuara	36,651	36,651	36,651
9230	Arsimi i mesëm i përgjithshëm	25,911	25,911	25,911
9120	Arsimi bazë përfshirë arsimin parashkollor.	179,608	179,608	179,608
3280	Mbrojtja nga zjarri dhe mbrojtja civile	41,893	41,893	41,893
4260	Administrimi i pyjeve dhe kullotave	11,866	11,866	11,866
4520	Rrjeti rrugor rural	20,135	20,135	20,135
4240	Menaxhimi I ujitjes dhe kullimit	29,451	29,451	29,451



<b>Totali transfertes pakushtezuar sektoriale</b>		<b>404,020</b>	<b>404,020</b>	<b>404,020</b>
5100	Mbrojtja mjedisiti	15,000	15,000	15,000
<b>TOTALI</b>		<b>419,020</b>	<b>419,020</b>	<b>419,020</b>

### 3.1.4 Transferta e kushtëzuar

Transferta e kushtëzuar përbëhet nga fondet e deleguara për mbulimin e shërbimit të Gjendjes Civile, Qendrës Kombëtare të Regjistrimit, fondet për mbështetje me ndihmë ekonomike për familjet në nevojë, për Përsone me aftësi të Kufizuar, fondet për ushqimet e nxënësve konviktorë të shkollave të mesme profesionale, ushqimi për fëmijët me aftësi ndryshe të shkollës “3 Dhjetori”.

Struktura e punonjësve të gjendjes civile është sipas VKM nr 1299, datë 16.12.2009, me 20 punonjës, ku mbulohen 10 zyra të gjendjes civile, të shpërndara në qytet dhe Njësi Administrative. Pagesa e punonjësve bëhet në përputhje me Vendim i KM, Nr.187, Dt.08.03.2017.

Struktura e punonjësve të shërbimit të QKB-se në bashki është në përputhje me numrin e sporteve të hapura pranë njesive të vetqeverisjes vendore 2 punonjës. Kjo në zbatim të nenit 11 të ligjit nr 9723, datë 03.05.2007” Për Qendrën Kombëtare të Regjistrimit” të ndryshuar.

Nga transferimet e kushtëzuar financohen nxënësit konviktorë të shkollave të mesme profesionale, që trajtohen me kuota ushqimore, nxënësit që trajtohen me kuota financiare dhe ushqimi për fëmijët me aftësi ndryshe të shkollës special “3 Dhjetori”.

Peshën më të madhe të shpenzimeve që mbulohen me transfertë të kushtëzuar e zënë transferimet individuale për pagesë përsonat me aftësi të kufizuar, invaliditeti dhe ndihme ekonomike dhe konkretisht për vitin 2023 në shumën 1 005 000 mijë leke, në vitin 2024 në shumën 1 005 000 mijë leke dhe në vitin 2025 në shumën 1 005 000 mijë leke. Pra mesatarisht 89.7% të transfertës së kushtëzuar.

Tabela 26 Transferta e kushtëzuar

(000/lekë)

Vitet	Plan 2023	Plan 2024	Plan 2025
Transferta e kushtëzuar	1 135 726	1 136 651	1 138 991

Në transfertën e kushtëzuar janë përfshirë fondet e llogaritura 4 % për mbrojtjen civile, në mbështetje të nenit 65, të ligjit nr. 45/2019 “Për mbrojtjen civile” “Bashkitë, për zvogëlimin e riskut nga fatkeqësitë dhe mbrojtjen civile, si dhe kryerjen e detyrave në zbatim të këtij ligji, mbështeten në parashikimin minimal prej 4 përqind të totalit të buxhetit vjetor të tyre, të cilat sigurohen nga fondet e kushtëzuara të buxhetit të shtetit”.

Bashkia Shkodër me fondet e veta ka planifikuar një shtesë prej 1 % në programin 03280. Mbrojtja nga zjarri dhe mbrojtja civile bazuar në shkresën nr 23026 date

22.12.2021 të Ministrisë së Financave dhe Ekonomisë me objekt “Dergohet transferta e pakushtezuar e përgjithshme dhe sektoriale për vitin 2022 “

Refreuar përgjigjes së MFE së “Kush konsiderohet buxheti i NQV mbi të cilin do të llogaritet 1 % për mbrojtjen civile?”, jemi njoftuar se:

*Buxheti i NJVQV, mbi të cilin do të llogaritet 1 % për mbrojtjen civile, konsiderohet buxheti i miratuar me Vendim të Këshillit Bashkiak (nga të ardhurat e veta vendore, nga fondet që ju vijnë drejtpërdrejtë nga ndarja e taksave dhe tatimeve kombëtare, huamarrja, donacionet, transferta e pakushtezuar e përgjithshme dhe sektoriale, si dhe burime të tjera të parashikuara me ligj) pa përfshirë Transferten e Kushtëzuar nga buxheti i shtetit.*

Prandaj mbi këto baze është bërë llogaritja e fondit prej 4 % dhe 1 % për mbrojtjen civile si më poshtë :

**Tabela 27 Llogaritja e fondit të mbrojtjes civile**

<b>000/leke</b>			
<b>Llogaritja e fondit të mbrojtjes civile</b>			
<b>VITI</b>	<b>2023</b>	<b>2024</b>	<b>2025</b>
Burimet e veta	2,032,707	2,046,585	2,096,933
Fonde të kushtëzuara 4 %	81,308	81,864	83,877
Fondet tona 1%	20,327	20,466	20,969
<b>Total Fonde të planifikuara</b>	<b>101,635</b>	<b>102,330</b>	<b>104,847</b>

### 3.2 Shpenzimet

Sipas udhëzimit Plotësues nr. 8 datë 28.02.2022 “ Per përgatitjen e programit buxhetor afatmesëm vendor 2023-2025” dhe shtojces nr. 6 plotësuese që thotë : 6 - Në zbatim të Udhëzimit nr.7, datë 25.02.2022 “Për një ndryshim në Udhëzimin nr.23, datë 30.07.2018 “Për procedurat standarde të përgatitjes së Programit Buxhetor Afatmesëm të njësitë të vetëqeverisjes vendore”, Shtojca nr.1 që përban listën e programeve që përdorin njësitë të vetëqeverisjes vendore ka ndryshuar nëpërmjet riklasifikimit të programeve, duke ulur numrin e tyre nga 36 në 20 struktura të programeve të buxhetit vendor Shkodër do të jetë si më poshtë:

<b>Nr</b>	<b>Funksioni</b>	<b>Nr</b>	<b>Programi</b>
<b>1</b>	<b>SHËRBIME TË PËRGJITHSHME PUBLIKE</b>	<b>01110</b>	<b>Programi 01110</b> - Planifikim menaxhim administrim ndryshon duke përfshirë edhe objektivin dhe aktivitetet e programit 01120 “Çështje financiare dhe fiskale”, programit 01170 “Gjendja Civile” dhe programit 01710 “Pagesa për shërbimin e borxhit të brendshëm”;



<b>3</b>	<b>RENDI DHE SIGURIA PUBLIKE</b>	<b>03140</b>	<b>Programi 03140</b> “Shërbimet e Policisë Vendore” ndryshon duke përfshirë edhe objektivin e programit 03600 “Marrëdhëniet në komunitet”;
		<b>03280</b>	<b>Programi 03280</b> “Mbrojtja nga zjarri dhe mbrojtja civile” nuk ndryshon;
<b>4</b>	<b>CESHTJE EKONOMIKE</b>	<b>04130</b>	<b>Programi 04130</b> “Mbështetja për zhvillim ekonomik” ndryshon duke përfshirë edhe objektivin dhe përshkrimin e programit 04160 “Shërbimi i tregjeve, akreditimi dhe inspektimi”, programit 04740 “Projekte zhvillimi” dhe programit 04760 “Zhvillimi i turizmit”;
		<b>04220</b>	<b>Programi 04220</b> “Shërbimet bujqësore, inspektimi, siguria ushqimore dhe mbrojtja e konsumatorëve” nuk ndryshon;
		<b>04240</b>	<b>Programi 04240</b> “Menaxhimi i infrastruktuës së ujitjes dhe kullimit” nuk ndryshon
		<b>04260</b>	<b>Programi 04260</b> “Administrimi i pyjeve dhe kullotave” nuk ndryshon;
		<b>04520</b>	<b>Programi 04520</b> “Rrjeti rrugor rural” nuk ndryshon;
		<b>04570</b>	<b>Programi 04570</b> “Transporti publik” nuk ndryshon;
<b>5</b>	<b>MBROJTJA E MJEDISIT</b>	<b>05100</b>	<b>Programi 05100</b> “Menaxhimi i mbetjeve” ndryshon duke përfshirë edhe objektivin dhe përshkrimin e programit 05320 “Programe për mbrojtjen e mjedisit” dhe programit 05630 “Ndërgjegjësimi mjedisor”;
<b>6</b>	<b>STREHIMI DHE KOMODITETET E KOMUNITETIT</b>	<b>06140</b>	<b>Programi 06140</b> “Planifikimi Urban Vendor” ndryshon duke përfshirë edhe objektivin dhe përshkrimin e



			programit 06210 “Programet e zhvillimit”;
		<b>06260</b>	<b>Programi 06260</b> “Shërbimet publike vendore” ndryshon duke përfshirë edhe objektivin dhe përshkrimin e programit 06440 “Ndriçim rrugësh”;
		<b>06370</b>	<b>Programi 06370</b> “Furnizimi me ujë dhe Kanalizime” është riklasifikim me kod të ri i programit 06330 “Furnizimi me ujë” si dhe përfshin edhe objektivin dhe përshkrimin e programit 05200 “Menaxhimi i ujërave të zeza dhe kanalizimeve”;
<b>7</b>	<b>SHENDETESIA</b>	<b>07220</b>	<b>Programi 07220</b> “Shërbimet e kujdesit parësor” nuk ndryshon;
<b>8</b>	<b>ARGETIMI KULTURA DHE FEJA</b>	<b>08130</b>	<b>Programi 08130</b> “Sport dhe argëtim” nuk ndryshon;
		<b>08220</b>	<b>Programi 08220</b> “Trashëgimia kulturore, eventet artistike dhe kulturore” nuk ndryshon;
<b>9</b>	<b>ARSIMI</b>	<b>09120</b>	<b>Programi 09120</b> “Arsimi bazë përfshirë parashkollorin” nuk ndryshon;
		<b>09230</b>	<b>Programi 09230</b> “Arsimi i mesëm i përgjithshëm” përfshin edhe përshkrimin e programit 09240 “Arsimi profesional”;
<b>10</b>	<b>MBROJTJA SOCIALE</b>	<b>10430</b>	<b>Programi 10430</b> “Përkujdesja Sociale” riklasifikohet në emërtim dhe ndryshon duke përfshirë objektivin dhe përshkrimin e programeve 10140 “Kujdesi social për personat e sëmurë dhe me aftësi të kufizuara”, 10220 “Sigurimi shoqëror”, 10550 “Papunësia, arsim dhe aftësim”;



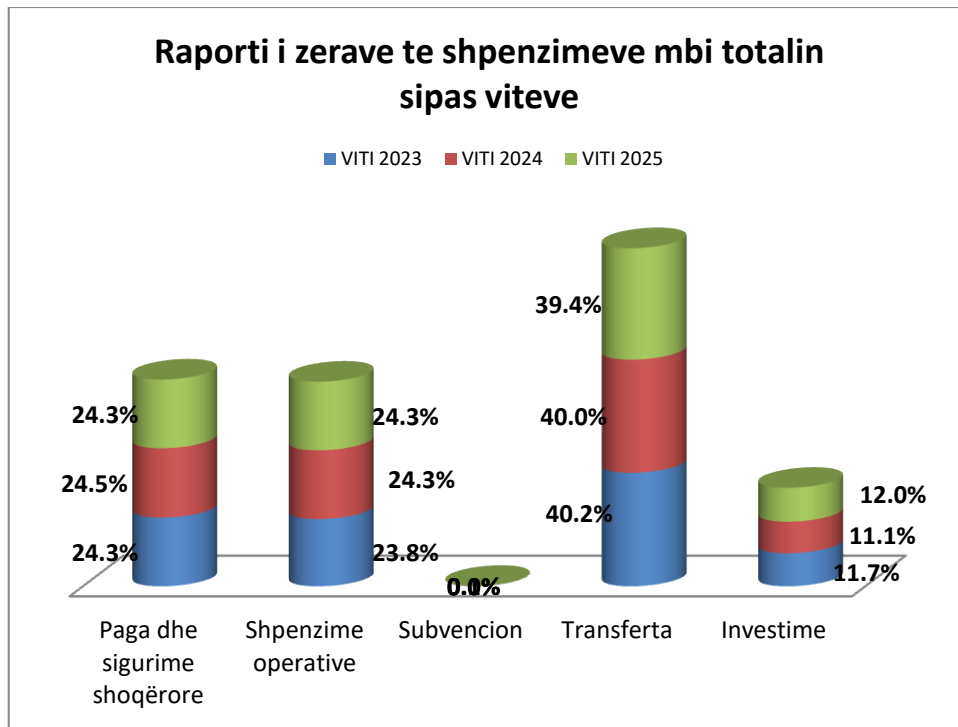
		<b>10661</b>	<b>Programi 10661 “Strehimi social” nuk ndryshon.</b>

Shpenzimet ne vitet 2023-2025 ne pjesen me te madhe mbulohen nga transferta te kushtezuar , transferte specifike dhe tarifa me destinacion mesatarisht 63.8 % ndersa me transferte te pakushtezuar dhe te ardhura te tjera mbulohen vetem 36.2 %. Konkretisht ne vitin 2023 mbulohen me transferte te pakushtezuar dhe te ardhurat e veta 35.7 % dhe 64.3 % me transferta te kushtezuar , transferte specifike dhe tarifa me destinacion , ne vitin 2024 mbulohen me transferte te pakushtezuar dhe te ardhurat e veta ne masen 35.9 % dhe dhe 64.1 % me transferta te kushtezuar , transferte specifike dhe tarifa me destinacion ,ne vitin 2025 mbulohen me transferte te pakushtezuar dhe te ardhurat e veta ne masen 36.9 % dhe 63.1 % me transferta te kushtezuar , transferte specifike dhe tarifa me destinacion.

**Tabela 28 Planifikimi i buxhetit për vitet 2023-2025 sipas klasifikimit ekonomik**

<b>Zërat e shpenzimeve</b>	<b>000/lekë</b>		
	<b>VITI 2023</b>	<b>VITI 2024</b>	<b>VITI 2025</b>
<b>Paga dhe sigurime shoqërore</b>	771,304	779,587	785,953
<b>Shpenzime operative</b>	753,100	774,599	785,170
<b>Subvencion</b>	1,000	1,000	2,000
<b>Transferta</b>	1,272,600	1,273,295	1,275,652
<b>Investime</b>	370,821	354,755	387,149
<b>Totali</b>	<b>3,168,825</b>	<b>3,183,236</b>	<b>3,235,924</b>

**Grafik 1 Raporti i zerave te shpenzimeve mbi totalin sipas viteve**



Ne vitin 2024 shpenzimet e pergjitheshme jane 3 183 236 mije leke ne raport me vitin 2023 qe është 3 168 825 mije leke me rreth 0.5 % me rritje, ne vitin 2025 jane rritur 1.7 % ne raport me vitin 2024 dhe jane ne vlere 3 235 924 mijë lekë .

Shpenzimet per paga ne vitin 2024 kane rritje me 1.1 % ne raport me vitin 2023 , ne vitin 2025 ka nje rritje prej 0.8 % ne raport me vitin 2024 .

Shpenzimet korente ne vitin 2024 kemi nje rritje me 1.1 % ne raport me 2023 ndersa ne vitin 2025 jane rritur me 0.7 % ne raport me vitin 2023.

Shpenzimet kapitale ne vitin 2024 kane nje ulje me 4.3 % ne raport me 2023 meqenese ne vitin 2023 kemi investime ne nga donatoret ne vlere prej 33 473 mije ndersa ne vitin 2025 kane rritje me 1.7 % ne raport me vitin 2024.

Ne vitin 2023 jane planifikuar shpenzime bruto ne shumen 3 168 825 mijë lekë ku peshen me te madhe specifike sipas programeve e ze programi 10430 Kujdesi social për familjet dhe fëmijët me 35.3 % , Programi 09120 me Arsimi baze perfshire arsimi parashkollor me 10.8 % dhe Programi 1110 Planifikimi Menaxhimi dhe Administrimi me 9.7 %.

Paga dhe sigurime shoqerore zene 24.3 % ndaj totalit dhe peshen me te madhe specifike e ze Programi 09120 me Arsimi baze perfshire arsimi parashkollor me 31.9 % , Programi 1110 Planifikimi Menaxhimi dhe Administrimi me 31.4 % dhe 6.8 % e ze Programi 10430 Kujdesi social për familjet dhe fëmijët .

Shpenzimet korente zene 64 % ndaj totalit dhe peshen me te madhe specifike e ze programi 10430 Kujdesi social për familjet dhe fëmijët me 52.2 %, programi 05100 Menaxhimi i mbetjeve me 11.7 % dhe Programin 06260 Sherbime publike vendore me 9 %.

Shpenzimet kapitale zene 11.7 % ndaj totalit dhe peshen me te madhe specifike me 56.7 % e ze Programi 04520 Rrjeti rrugor rural , Programi 05100 Menaxhimi i mbetjeve me 12.9 % dhe 8.3 % e ze Programi 09120 me Arsimi baze perfshire arsimi parashkollor.

Ne vitin 2024 jane planifikuar shpenzime bruto ne shumen 3 183 236 mijë lekë ku peshen me te madhe specifike sipas programeve e ze Programi 10430 Kujdesi social për familjet dhe fëmijët me 34.9 % , Programi 09120 me Arsimi baze perfshire arsimi parashkollor me 10.7 % dhe Programi 1110 Planifikimi Menaxhimi dhe Administrimi me 9.8 %.

Paga dhe sigurime shoqerore zene 24.5 % ndaj totalit dhe peshen me te madhe specifike e ze Programi 09120 me Arsimi baze perfshire arsimi parashkollor me 31.7 % te njejte me Programi 1110 Planifikimi Menaxhimi dhe Administrimi me 31.7 % dhe Programi 10430 Kujdesi social për familjet dhe fëmijët me 6.8 %.

Shpenzimet korente zene 64.4 % ndaj totalit dhe peshen me te madhe specifike e ze programi 10430 Kujdesi social për familjet dhe fëmijët me 51.6 %, Programi 05100 Menaxhimi i mbetjeve me 11.5 % dhe Programin 06260 Sherbime publike vendore me 8.7 %.

Shpenzimet kapitale zene 11.1 % ndaj totalit dhe peshen me te madhe specifike me 78.5 % e ze Programi 04520 Rrjeti rrugor rural, 7.5 % e ze Programi 09120 me Arsimi baze perfshire arsimi parashkollor dhe 4.2 % e ze Programin 06260 Sherbime publike vendore.

Ne vitin 2025 jane planifikuar shpenzime bruto ne shumen 3 235 924 mijë lekë ku peshen me te madhe specifike sipas programeve e ze Programi 10430 Kujdesi social për familjet dhe fëmijët me 34.3 % , me 10.9 % . Programi 04520 Rrjeti rrugor rural dhe me 10.5 % Programi 09120 me Arsimi baze perfshire arsimi .

Paga dhe sigurime shoqerore zene 24.3 % ndaj totalit dhe peshen me te madhe specifike 32.1 % e ze Programi 1110 Planifikimi Menaxhimi dhe Administrimi , me 31.4 % e ze Programi 09120 me Arsimi baze perfshire arsimi parashkollor dhe 6.9 % e ze Programi 10430 Kujdesi social për familjet dhe fëmijët.

Shpenzimet korente zene 63.7 % ndaj totalit dhe peshen me te madhe specifike e ze programi 10430 Kujdesi social për familjet dhe fëmijët me 51.2 %, programi 05100

Menaxhimi i mbetjeve me 11.5 % dhe Programin 06260 Sherbime publike vendore me 9 %.

Shpenzimet kapitale zene 12 % ndaj totalit dhe peshen me te madhe specifike me 82.4 % e ze Programi 04520 Rrjeti rrugor rural, 6.9 % e ze Programi 09120 Arsimi baze perfshire arsimi parashkollor dhe 4.1 % e ze Programin 06260 Sherbime publike vendore.

Ne shpenzimet korente është perfshire fondi rezerve dhe fondi kontigjence i planifikuar per 2023-2025 ( kjo referuar FPT). Ne vitin 2023 është planifikuar shuma 30 960 mijë lekë te ndare ne 11 230 mije fond rezerve qe ze 0.55 % te totalit te shpenzimeve dhe 19 730 mije fond kontigjence qe ze 0.97 % te shpenzimeve totale. Ne vitin 2024 është planifikuar shuma 11 230 mijë lekë ndare ne 11 230 mije fond rezerve dhe ze 0.55 % te shpenzimeve totale dhe 19 730 mije fond kontigjence dhe ze 0.96 % te shpenzimeve totale . Ne vitin 2025 është planifikuar shuma 30 960 mijë leke ndare ne 11 230 mije fond rezerve qe ze 0.54 % te shpenzimeve totale dhe 19 730 mije fond kontigjence dhe ze 0.94 % te shpenzimeve totale te vitit.

Tabela 29 Shpenzimet totale të Bashkisë sipas kategorive ekonomike.

PBA 2023-2025								
Raport	Shpenzimet Totale të Bashkisë sipas Kategorive Ekonomike							
Bashkia Shkoder	TOTALI Thesari+ Llog Jashte Thesari							
Shpenzimet e Bashkisë (000 ALL)								
Emri i Artikullit	Kodi i Artikullit	2020	2021	2022	2022	2023	2024	2025
		Fakt	Fakt	Buxh. Fillest.	Pritshme	Plani	Plani	Plani
<b>Paga dhe Sigurime</b>								
Paga	600	545,304	566,892	796,614	795,352	665,477	672,628	678,120
Sigurime Shoqërore & Shëndetësore	601	91,558	93,982	123,587	123,514	105,827	106,959	107,833
<b>Korente</b>								
Mallra dhe Shërbime	602	552,511	522,729	1,092,258	1,097,007	753,100	774,599	785,170
Subvencion	603	10,000	0	4,000	4,000	1,000	1,000	2,000
Transferta të Brendshme	604	114,963	168,480	196,054	135,944	210,144	210,839	213,206
Transferta të Jashtme	605	0	0	0	0	0	0	0
Transferta për Familje & Individë	606	1,014,469	964,930	1,023,971	1,021,329	1,031,496	1,031,496	1,031,486
<b>Shpenzime Kapitale</b>								
Aktive të Paprekshme	230	19,691.0	15,442.0	35,114.0	35,114.0	2,000.0	3,000.0	2,000.0
Aktive të Prekshme	231	426,473.0	460,322.0	726,150.0	726,150.0	368,821.0	351,755.0	385,149.0
<b>TOTALI</b>		<b>2,774,969</b>	<b>2,792,777</b>	<b>3,997,748</b>	<b>3,938,410</b>	<b>3,137,865</b>	<b>3,152,276</b>	<b>3,204,964</b>

Grafik 15 Shpenzimet e Bashkisë sipas Kategorive Ekonomike

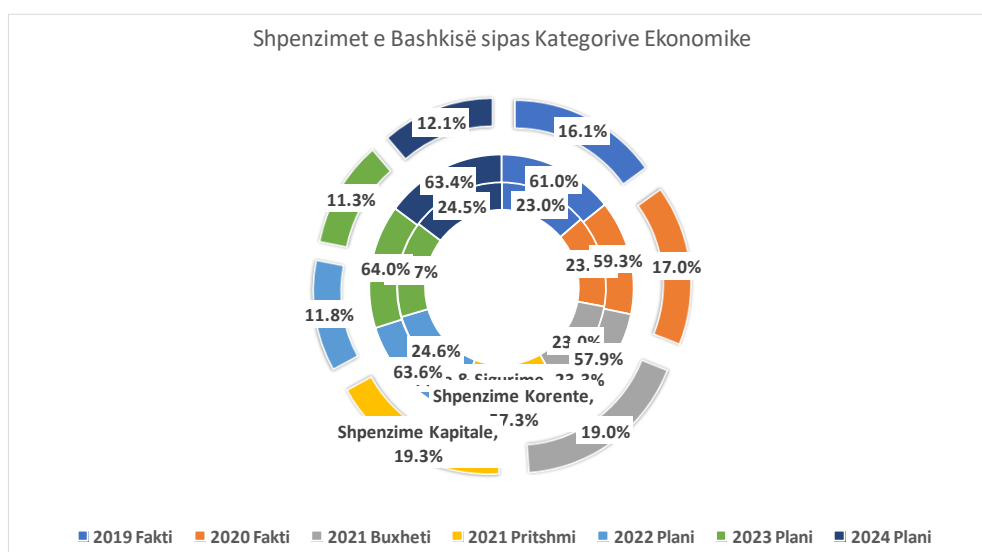


Tabela paraqet shpenzimet totale faktike, të buxhetuara dhe të planifikuara të Bashkisë mbi baza vjetore për secilin program buxhetore për periudhën 2023-2025.

Tabela 30 Shpenzimet totale faktike, të buxhetuara dhe të planifikuara të Bashkisë 2020-2025

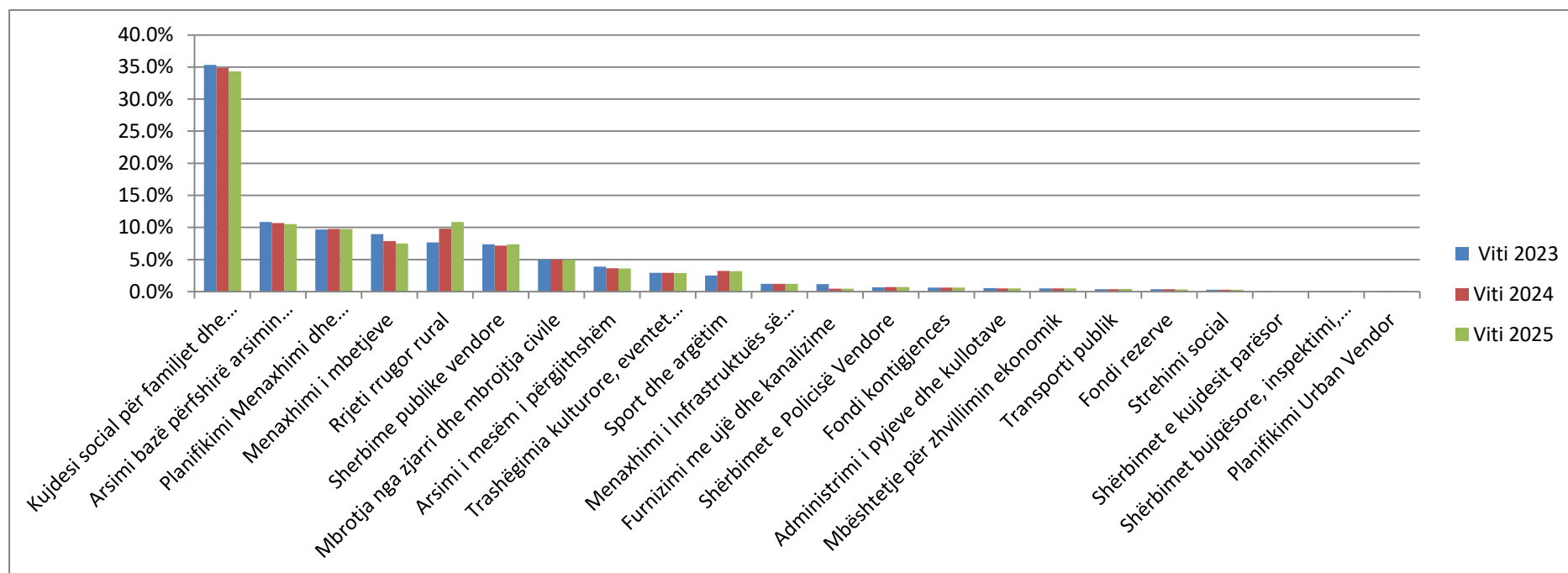
						Fakti		Buxheti Fillestar	Pritshmi	Plan		
FUNKSIONI	KODI FUNK.	NËNFUNKSIONI	KODI NËNFUNK.	KODI PROGR.	PROGRAMI	2020	2021	2022	2022	2023	2024	2025
SHËRBIMET TË PËRGJITHSHME PUBLIKE	01	Organet Ekzekutive dhe Legjislative, për çështjet financiare dhe fiskale, çështjet e brendshme	011	01110	Planifikim, Menaxhim dhe Administrim	262,624	261,826	409,282	408,773	305,994	311,202	316,131
RENDI DHE SIGURIA PUBLIKE	03	Shërbimet Policore	031	03140	Shërbimet e Policisë Vendore	22,211	18,967	33,610	33,610	21,575	21,944	22,321
		Shërbimet e mbrojtjes nga zjarri	032	03280	Mbrojtja nga zjarri dhe mbrojtja civile	55,909	64,538	171,495	111,385	157,344	158,039	160,459
ÇËSHTJET EKONOMIKE	04	Çështje të përgjithshme ekonomike, tregtare dhe të punës	041	04130	Mbështetja për zhvillimin ekonomik	7,882	9,977	23,143	23,118	15,149	15,181	15,831
		Bujqësia, pyjet, peshkimi dhe gjuetia	042	04220	Shërbimet bujqësore, inspektimi, siguria ushqimore dhe mbrojtja e konsumatorëve	1,014	1,917	7,237	7,237	1,924	1,924	1,924
				04240	Menaxhimi i infrastrukturës së ujitjes dhe kullimit	29,862	31,148	45,164	45,164	37,972	38,972	38,972



				04260	Administrimi I pyjeve dhe kullotave	11,821	13,076	33,605	33,605	16,368	16,368	16,368
		Transporti	045	04520	Rrjeti rrugor rural	302,107	391,979	430,277	430,277	243,032	311,417	351,698
				04570	Transporti publik	4,450	3,047	18,364	18,364	12,137	12,137	13,137
MBROJTJA E MJEDISIT	05	Menaxhimi I mbetjeve	051	05100	Menaxhimi I mbetjeve	131,593	121,313	449,812	464,812	284,083	250,610	242,223
STREHIMI DHE KOMODITETET E KOMUNITETIT	06	Urbanistika	061	06140	Planifikimi urban Vendor	-	-	1,500	1,500	500	500	500
		Zhvillimi I komintetit		06260	Shërbimet publike vendore	185,587	171,028	253,233	253,233	233,590	228,289	238,763
		Furnizimi me ujë	063	06370	Furnizimi me ujë dhe kanalizime	33,295	23,014	56,478	41,478	37,027	15,000	15,000
SHËNDETËSIA	07	Shërbimet e kujdesit parësor	072	07220	Shërbimet e kujdesit parësor	1,147	-	6,000	6,000	3,000	-	-
ARGËTIMI, KULTURA DHE FEJA	08	Shërbimet rekreative dhe sportive	081	08130	Sport dhe Argëtim	107,943	142,865	97,344	97,344	79,883	102,889	102,773
		Shërbimet Kulturore	082	08220	Trashëgimia kulturore, eventet artistike dhe kulturore	71,888	77,679	120,552	120,552	92,875	92,920	92,920
ARSIMI	09	Arsimi parashkollor dhe basë	091	09120	Arsimi parashkollor përfshirë arsimin bazë	260,477	274,606	444,231	447,233	343,050	340,018	340,018
		Arsimi parauniversitar	092	09230	Arsimi i mesëm i përgjithshëm	123,603	96,450	227,851	224,817	123,584	115,954	115,954

MBROJTJA SOCIALE	10	Familjet dhe fëmijët	104	10430	Kujdesi social për familjet dhe fëmijët	1,091,623	1,034,911	1,129,571	1,130,945	1,119,728	1,109,862	1,110,922
		Strehimi Social	106	10661	Strehim Social	69,933	54,436	38,999	38,963	9,050	9,050	9,050
				<b>TOTAL</b>		<b>2,774,969</b>	<b>2,792,777</b>	<b>3,997,748</b>	<b>3,938,410</b>	<b>3,137,865</b>	<b>3,152,276</b>	<b>3,204,964</b>

Grafik 16 Shpenzimet Totale të Bashkisë sipas Programeve



## Rezultati total i Buxhetit

Tabela 31 Rezultati i buxhetit

*Në mijë Lekë*

STATISTIKA FINANCIARE TË PËRGJITHSHME						
	2020	2021	2022	2023	2024	2025
<b>TOTALI I BURIMEVE TË BUXHETIT</b>						
Burimet e përgjithshme të buxhetit	3,646,881	3,669,608	3,999,885	3,168,825	3,183,236	3,235,924
<b>TOTALI I SHPENZIMEVE</b>						
Shpenzimet e përgjithshme	2,774,969	2,792,777	3,938,410	3,137,865	3,152,276	3,204,964
<b>TOTALI I FONDEVE REZERVE + KONTIGJENCË</b>				30,960	30,960	30,960
<b>FITIMI / HUMBJA E PËRGJITHSHME</b>						
Përfitimi (+)/ Humbja (-) e përgjithshme	871,912	876,831	61,475	0	0	0

Sqarojme se te fondi gjendje e 2022 eshte fondi rezerve/kontigjence gjendje ne vitin 2022 ne shumen 61 475 mije leke.

### 3.4 Informacion Financiar suplementar

#### 3.4.1 Huamarrja

Bashkia Shkoder nuk ka huamarrje vendore.

### 3.4.2 Detyrimet e prapambetura

		000/leke								
		2,022	2022	2023	2024	2025				
		Viti aktual	Viti aktual	Viti t+1 (I pritur)	Viti t+2 (I pritur)	Viti t+3 (I pritur)				
Kreditor	Data e Detyrimit	Stoku i borxhit, 30 Shtator	Amortizimi i detyrimeve të prapambetura deri në fund të vitit	Stoku i borxhit, 31 Dhjetor	Amortizimi i detyrimeve të prapambetura gjatë vitit	Stoku i borxhit, 31 Dhjetor	Amortizimi i detyrimeve të prapambetura gjatë vitit	Stoku i borxhit, 31 Dhjetor	Amortizimi i detyrimeve të prapambetura gjatë vitit	Stoku i borxhit, 31 Dhjetor
Rregjistrim detyrimi per tatim ne burim	09.03.2021	2		2		0		0		0
Rregjistrim detyrimi per takse kombetare	09.03.2021	240		240		0		0		0
Rregjistrim detyrimi per kontributet shoqerore	09.03.2021	18		18		0		0		0
Rregjistrim detyrimi per global	09.03.2021	311		311		0		0		0
<b>Total</b>		<b>571</b>	<b>-</b>	<b>571</b>	<b>-</b>	<b>0</b>	<b>0</b>	<b>0</b>	<b>0</b>	<b>0</b>

### 3.4.3 Treguesit financiar

Nr.	Treguesit kyçë financiarë	Kuptimi	Formula	Fakti viti (t-2)	Fakti viti (t-1)	Plani viti (t)	Plani viti (t+1)	Plani viti (t+2)	Plani viti (t+3)
				2020	2021	2022	2023	2024	2025
1	Raporti i shpenzimeve të përgjithshme ndaj të ardhurave të përgjithshme	Ky raport tregon shpenzimet si një përqindje kundrejt të ardhurave—raporti tregon sesa shpenzon njësia për ofrimin e shërbimeve publike. Tregon marrëdhënien midis flukseve hyrëse të të ardhurave me flukset dalëse të shpenzimeve.	Shpenzimet e përgjithshme /Të ardhurat e përgjithshme	76%	76%	100%	100%	100%	100%
2	Raporti i të ardhurave të veta vendore ndaj të vendore ndaj të ardhurave të përgjithshme	Tregon qëndrueshmërinë fiskale të njësisë. Rritja e raportit në vite tregon se njësia nuk mbështetet vetëm në burime të jashtme (si transfertat e qeverisë qendrore, grantet etj.)	Të ardhura nga burimet e veta / Të ardhurat e përgjithshme	18%	21%	23%	29%	27%	27%
3	Raporti i të ardhurave faktike nga taksat dhe tarifave vendore ndaj planit të tyre	Një diferencë e madhe ose në rritje midis të ardhurave të arkëtuara dhe mund të tregojë një rënie të përgjithshme të ekonomisë vendore. Nëse kjo diferencë është e përhershme atëherë problem është mbledhja e taksave dhe tarifave vendore që mund të jetë për shkak të procedurave, barrës së lartë	Te ardhura faktike nga taksat & tarifave vendore /Te ardhura te planifikuara nga taksat & tarifave vendore	74%	79%	100%	100%	100%	100%

		fiskale, ose parashikim i pasaktë.							
4	Raporti i shpenzimeve për investime kapitale ndaj shpenzimeve të përgjithshme	Një normë e lartë një menaxhim të mirë të financave vendore duke ofruar përmirësime në shërbimet vendore. Rritja e raportit përgjatë viteve mund të shpjegohet edhe me shërbime shtesë, infrastrukturë e re, pasuri të paluajtshme të shtuara, funksione të reja të marra që kanë nevojë për investime etj.	Shpenzimet kapitale / Shpenzimet e përgjithshme	16%	17%	19%	12%	11%	12%
5	Raporti i shpenzimeve për personelin ndaj shpenzimeve të përgjithshme	Rritja në vite e peshës së shpenzimeve të personelit ndaj shpenzimeve të përgjithshme mund të tregojë ulje të shpenzimeve për investime/operative, ose faktin se produktiviteti i personelit është në rënie. Një rritje e këtij raport mund të tregojë gjithashtu se qeveria po ofron më shumë shërbime (duke marrë funksionet	Shpenzimet e personelit / Shpenzimet e përgjithshme	23%	24%	23%	24%	24%	24%

		të reja, duke rritur volumin e shërbimeve ose cilësinë e tij).							
6	Norma e shpenzimeve korrente ndaj shpenzimeve totale	Rritja në vite e peshës së shpenzimeve të korente ndaj shpenzimeve të përgjithshme mund të tregojë ulje të shpenzimeve për investime/operative. Një rritje e këtij raport mund të tregojë gjithashtu se qeveria po ofron më shumë shërbime (duke marrë funksionet të reja, duke rritur volumin e shërbimeve ose cilësinë e tij).	Shpenzime korrente / Totali shpenzimeve	84%	83%	81%	88%	89%	88%

7	Norma e shpenzimeve në politikat sociale ndaj totalit të shpenzimeve	Rritja në vite e peshës së shpenzimeve ne politikat sociale ndaj shpenzimeve të përgjithshme mund të tregojë ofrim me te larte te sherbimeve sociale ndaj komunitetit. Një ulje e këtij raport mund të tregojë gjithashtu se qeveria po ofron më pak fonde per sherbime sociale dhe kokretisht pagese individe per pagese paaftesie dhe familje me situatë ekonomike jo te mire.	Shpenzime në politikat sociale / totalit të shpenzimeve	39%	37%	28%	35%	35%	34%
8	Norma e detyrimeve të prapambetura ndaj totalit të të ardhurave	Tregon aftësinë e njësisë vendore për të respektuar subjektet dhe kryerjen e likuiditetit ne kohe .Rritja e detyrimeve te prapambetura si % kundrejt të ardhurave në fund të vitit tregon një situatë negative në lidhje me likuiditetet	Shuma e detyrimeve të prapambetura / totalit të të ardhurave	2%	2%	0%	0%	0%	0%
9	Raporti i huamarrjes afatgjatë ndaj të ardhurave të përgjithshme	Afatgjatë mbi një vit Një raport i ulët tregon që NJQV-ja është në gjendje të paguajë detyrimet e saj të borxhit (principali plus interesat). Nëse NJQV-ja po paguan një përqindje të lartë të të ardhurave totale në shërbimin e borxhit, ato mund të detyrohen të ulin shërbimet e tjera lokale.	Norma e huamarrjes afatgjatë / totalit të të ardhurave	0%	0%	0%	0%	0%	0%



10	Raporti i huamarrjes afatgjatë ndaj të ardhurave të veta	I njëjti interpretim si më sipër. Raporti në këtë rast tregon qartë një varësi midis shërbimit të borxhit /shlyerjes me anë të burimeve të veta financiare të njësisë së vetëqeverisjes vendore	Norma e huamarrjes afatgjatë / të ardhurave të veta	0%	0%	0%	0%	0%	0%
11	Raporti i huamarrjes afatshkurtër ndaj të ardhurave të përgjithshme	Afatshkurtër nën një vit Tregon aftësinë e njësisë vendore për të respektuar detyrimet afatshkurtra. Rritja e detyrimeve korrente afatshkurtra si % kundrejt të ardhurave në fund të vitit tregon një situatë negative në lidhje me likuiditetet dhe / ose problem me shpenzimet të cilat realizohen me borxh. Një raport i ulët tregon se borxhi afatshkurtër mund të shlyhet	Norma e huamarrjes afatshkurter / totalit të të ardhurave	0%	0%	0%	0%	0%	0%

### 3.4.4 Rreziqet financiare dhe fiskale

Ligji nr.10296, datë 08.07.2010 “Për menaxhimin financiar dhe kontrollin”, përcakton parimet, rregullat, procedurat, strukturat administrative dhe metodat për funksionimin e menaxhimit financiar dhe kontrollit në njësitë e sektorit publik të Republikës së Shqipërisë, si dhe përgjegjësitë menaxheriale për planifikimin, zbatimin, kontrollin e buxhetit, kontabilitetin dhe raportimin. Ligji përmban koncepte dhe përgjegjësi të reja për menaxhimin e riskut në institucionet publike.

Menaxhimi i riskut përmban identifikimin, vlerësimin dhe kontrollin mbi ato ngjarje apo situata të mundshme që kanë efekt të dëmshëm mbi përmbushjen e objektivave të njësisë publike dhe kryhet për të dhënë siguri të arsyeshme se këto objektiva do të realizohen. Risku matet sipas efektit të tij dhe shkallës së probabilitetit të ngjarjes.

Identifikimi dhe menaxhimi i riskut mundëson strukturat drejtuese në çdo njësi në kryerjen e detyrave dhe përgjegjësi që kanë për realizimin e aktivitetit në to. Çdo drejtues është i vetëdijshëm se risku do të ekzistojë dhe nuk do të eliminohet kurrë tërësisht. E rëndësishme është që risku të menaxhohet në mënyrë efektive.

Për realizimin e të ardhurave të veta vendore, njëkohësisht duke ruajtur tendencën për përmirësimin e politikave dhe strategjive incentivuese e zhvilluese të ekonomise lokale, është hartuar strategjia për menaxhimin e riskut duke kaluar në këto etapa:

- a) Identifikimi i objektivave
- b) Identifikimi i risqeve të jashtme dhe të brendshme.
- c) Analiza dhe vlerësimi i çdo risku (sipas probabilitetit dhe impaktit).
- d) Marrja e masave të metejshme, për pakësimin apo reduktimin e riskut.
- e) Paraqitja e të gjithë konkluzioneve të arritura
- f) Krijimi i hartës së riskut, grupimi në bazë të impaktit dhe probabilitetit të ndodhjes së tyre, duke treguar në këtë mënyrë ato fusha të veprimtarisë së njësisë, ndaj të cilave duhet të tregohet vëmendje e veçantë.
- g) Monitorimi dhe raportimi.
- h) Hartimi i planit të veprimit.

Regjistri i Riskut								
N r	Përshkrimi i riskut	Risku para kontrollit	Kontrollet ekzistuese	Risqet pas kontroleve ekzistues	Nevoja për kontrole të metejshme	Veprime për të adresuar boshlleqet	Zotëruesi i riskut	Ndryshimet në risk që nga detyra e fundit (përkeqësot => përmirësot <= i pandryshuar = )
1	2	3	4	5	6	7	8	9
1.	Mungesa e informacionit në terren	mesëm-ulët	Monitorime në terren nga inspektorët e zonës	ulët-ulët	po	Përgatitja e planit të punës për evidentim	Spektori i Kontrollit dhe Masave shtrenguese	Përmirësuar

2	Mungesa e informacionit nga Agjencia Shtetërore e Kadastrës	mesëm - mesëm	Kërkesa shkresore për informacion	Mesëm - mesëm	Po	Rritja e bashkëpunimit me Agjencia Shtetërore e Kadastrës	Agjencia e Shtetërore e Kadastrës	Përmirësuar
3	Mungesa informacionit nga QKB-ja	ulët-ulët	Kërkesa shkresore për informacion	ulët-ulët	po	Bashkëpunim me QKB-ne	QKR dhe Sektori i Regjistrimit	Përmirësuar
4	Dokumenti plotë arkivor	ulët-ulët	Pasurimi me dokumentacioni pronësie	ulët-ulët	Po	Pasurimi gjatë dhenies së shërbimit ndaj taksapaguesit	Sektori i RegjistrimitSektori i Kontrollit	Pandryshuar
5	Mungesa e informacionit në Njësitë Administrative	mesëm - ulët	Monitorime në terren nga Njësitë Administrative	ulët - ulët	po	Grupe të zgjeruara për evdientimin e taksapaguesve	Njësitë Administrative dhe Sektori Familjar	Përmirësuar
6	Mungesë informacioni për tokën bujqesore	mesëm - mesëm	Monitorime në terren nga Njësitë Administrative	mesëm - ulët	po	Bashkëpunim me Drejtorinë e bujqësisë	Drejtoria e Bujqësisë dhe Sektori Familjar	Përmirësuar
7	Shërbim pranë taksapaguesit	ulët - ulët	Rritja e mundësisë së arkëtimit pranë taksapaguesit nga ana e Agjentit Tatimor	ulët - ulët	jo	Mbështetje nga Ujësjellës – Kanalizime sh.a	Agjenti Tatimor Ujësjellës – Kanalizime sh.a dhe Sektori Familjar	Përmirësuar
8	Dokumenti bazues për taksim	mesëm - mesëm	Pasurimi me dokumentacioni pronësie	mesëm - ulët	Po	Pasurimi gjatë dhenies së shërbimit ndaj taksapaguesit	Zyra me njëndalesë dhe Sektori Familjar	Përmirësuar
9	Ndjekja e masave shtrënguese	mesëm - mesëm	Njoftime në terren dhe me postë	mesëm - mesëm	po	Përgatitja e planveprimt	Sektori i Kontrollit dhe Masave shtrënguese	Përmirësuar
10	Rakordimi i shpejtë i pagesave	ulët - ulët	Marrja në kohe e arketimeve me banke nga Dega e Thesarit	ulët-ulët	jo	Planveprimi për rakordimin e të ardhurave	Sektori i Kontabilizimit dhe Rakordimit	Përmirësuar

11	Përmirësimi i marëdhënies taksapagues – taksambledhës	mesëm-ulët	Sensibilizim dhe njoftime të afateve në media, propozim për taksa të përballueshme dhe incentive, ndarje e detyrimeve në këste, etj.	ulët-ulët	jo	Trajtimi dhe interpretimi i kërkesave nga subjektet	Sektori i Regjistrimit dhe Vlerësimit Sektori familjar	Përmirësuar
12	Realizimi i të ardhurave nga bizneset	ulët-ulët	Analiza mujore sipas zërave	ulët-ulët	po	Shqyrtimi i zërave sipas ecurisë	Sektori i Kontabilizimit dhe Rakordimit	Përmirësuar
13	Realizimi i të ardhurave nga familjet	mesëm-ulët	Analiza sipas Njësive Administrative	ulët-ulët	po	Shqyrtimi i sipas ecurisë	Sektori familjar Sektori i Kontabilizimit dhe Rakordimit	Përmirësuar
14	Realizimi i të ardhurave nga agjentët tatimorë	mesëm - ulët	Analiza mujore	ulët-ulët	po	Analizë për çdo agjent	Sektori i Kontabilizimit dhe Rakordimit	Përmirësuar
15	Realizimi i të ardhurave nga Drejtori të tjera dhe Institucione varësie	ulët-mesëm	Analiza mujore	ulët-mesëm	po	Analiza sipas Drejtorive të tjera dhe institucioneve të varëseve sipas zërave	Drejtoritë e tjera dhe Institucionet e varësisë të bashkisë, sipas të ardhurave që planifikohet të realizojnë Sektori i Kontabilizimit dhe Rakordimit	Përmirësuar
16	Azhornimi i vazhdueshëm i programit të kompjuterizuar	ulët-ulët	Bashkëpunimi me programuesit për azhornimin e të dhenave në program.	ulët-ulët	po	Evidentimi dhe shqyrtimi i nevojave për ndryshime dhe adaptime në program	Programuesit e Sistemit Sektori i regjistrimit dhe vlerësimit Sektori i Kontabilizimit dhe Rakordimit Sektori familjar Sektori i Kontrollit dhe Masave shtrenguese	Përmirësuar
17	Dhënia e informacionit për taksapaguesit	ulët-ulët	Dhënie e shërbimit pranë sportleve	ulët-ulët	jo	Kkoha e dhenies përgjigje kërkesave të taksapaguesve	Zyra me Një ndalesë Drejtori a Ardhurave	Përmirësuar

18	Llogaritje e shpejtë e detyrimeve	ulët-ulët	Përfshirje e llogartjes së detyrimit në sistemin e kopnjuterizuar dhe on line	ulët-ulët	po	Plotesimi i kerkesave të taksapaguesve	Programuesit e Sistemit dhe Sektori i regjistrimit dhe llogaritjes së detyrimitSektori familjar	Pandryshuar
19	Evidentim i shpejtë i pagesave	mesëm-ulët	Kontabilizim i shpejtë i të ardhurave	ulët-ulët	jo	Monitorimi i kohës për emetimin e evidencave	Sektori i Kontabilizimit dhe Rakordimit	Përmirësuar
20	Shërbime dhe veprime on-line për taksapaguesin	mesëm-ulët	Bashkëpunim me programuesit	ulët-ulët	po	Plotesimi i kerkesave së tatipaguesve	Programuesit e Sistemit dhe Sektori i regjistrimit dhe drejtoria	Përmirësuar
21	Përditësim me standartet e reja ligjore	ulët-ulët	Shyrtimi i njohurive dhe evidentimi i ndryshimeve	ulët- ulët	po	Krahasimi dhe diskutimi periodik mbi njohuritë	Drejtoria Ardhurave	Pandryshuar
22	Njohuri mbi sistemet on-line të instaluar	ulët-ulët	Shqyrtimi dhe krahasimi mes nevojave dhe programeve on-line	ulët- ulët	po	Perditesime periodike mbi nevojën për zgjerim te njohurive	Drejtoria Ardhurave	Pandryshuar
23	Njohje me eksperiencat e ngjashme dhe trainime profesionale	mesëm-ulët	Trainime dhe diskutime mbi to	ulët- ulët	po	Diskutime dhe konstatime	Drejtoria Ardhurave	Përmirësuar

## 4. Monitorimi i zbatimit të strategjisë së Zhvillimit të njësisë

### 4.1 Hyrje – rezultati i përgjithshëm dhe përfundime

Hartimi i Planit të Përgjithshëm Vendor konsiderohet si një instrument i rëndësishëm për zhvillim, i cili përfshin identifikimin dhe shfrytëzimin kryesisht të burimeve vendore, ideve dhe aftësive për të stimuluar rritjen dhe zhvillimin ekonomik. Ky proces shoqërohet me ‘monitorimin dhe vlerësimin’ e tij, si mekanizëm tepër i vlefshëm për të treguar nëse burimet në dispozicion janë të mjaftueshme, janë përdorur me efektivitet dhe nëse po bëhet ajo që është planifikuar.

Monitorimi dhe vlerësimi i zbatimit të Planit të Përgjithshëm Vendor bëhet nga Drejtoria e Planifikimit Strategjik dhe Përmirësimit të Klimës së Biznesit. Periudha kohore e monitorimit përfshin periudhën maj 2018 (kur plani është miratuar) deri në maj 2022.

Objektivat e Planit të Përgjithshëm Vendor kanë shërbyer si bazë për përgatitjen e programit buxhetor afatmesëm 2021 - 2023, duke realizuar kështu një lidhje integrale të objektivave dhe planit të veprimit të strategjisë së zhvillimit me projektet e parashikuara në secilin nga programet buxhetore të Bashkisë Shkodër. Mbi bazën e këtij parimi është realizuar kuadri logjik i PBA-së dhe është bërë ndarja e burimeve të disponueshme për secilin program buxhetor. Prandaj monitorimi i ecurisë së zbatimit u bë mbështetur në informacionet për gjendjen e zbatimit dhe të financimit të projekteve të strategjisë deri në maj të vitit 2022.

Burimet kryesore të informacionit për mbledhjen e të dhënave zyrtare janë: informacioni i siguruar nga drejtoritë dhe drejtoritë e varësisë dhe raportimi i zbatimit dhe monitorimit të buxhetit të vitit 2018 - 2022 dhe raportimi 12 mujor i vitit 2022 të Bashkisë Shkodër.

Monitorimi i zbatimit të strategjisë territoriale Shkodër përbëhet nga dy pjesë. Njëra është monitorimi të ecurisë së zbatimit. Tjetra është monitorimi i rezultateve të zbatimit.

Plani i Përgjithshëm Vendor i Bashkisë Shkodër përbëhet nga:

- Vizioni
- 5 objektiva strategjike
- 28 programe strategjike
- 198 projekte

VIZIONI																																					
OS1				OS2					OS3								OS4										OS5										
PS1	PS2	PS3	PS4	PS1	PS2	PS3	PS4	PS5	PS1	PS2	PS3	PS4	PS5	PS6	PS1	PS2	PS3	PS4	PS5	PS6	PS7	PS8	PS9	PS10	PS11	PS12	PS13	PS14	PS15	PS1	PS2	PS3	PS4	PS5	PS6	PS7	PS8
P1	P1	P1	P1	P1	P1	P1	P1	P1	P1	P1	P1	P1	P1	P1	P1	P1	P1	P1	P1	P1	P1	P1	P1	P1	P1	P1	P1	P1	P1	P1	P1	P1	P1	P1	P1	P1	P1
P2	P2	P2	P2						P2	P2	P2	P2	P2	P2	P2	P2	P2	P2	P2	P2	P2	P2	P2	P2													
P3	P3	P3	P3						P3	P3	P3	P3	P3	P3	P3	P3	P3	P3	P3	P3	P3	P3	P3	P3													
P4	P4	P4	P4						P4	P4	P4	P4	P4	P4	P4	P4	P4	P4	P4	P4	P4	P4	P4	P4													
P5	P5	P5	P5						P5	P5	P5	P5	P5	P5	P5	P5	P5	P5	P5	P5	P5	P5	P5	P5													
									P6	P6	P6	P6	P6	P6	P6	P6	P6	P6	P6	P6	P6	P6	P6	P6													
									P7	P7	P7	P7	P7	P7	P7	P7	P7	P7	P7	P7	P7	P7	P7	P7													
									P8	P8	P8	P8	P8	P8	P8	P8	P8	P8	P8	P8	P8	P8	P8	P8													
									P9	P9	P9	P9	P9	P9	P9	P9	P9	P9	P9	P9	P9	P9	P9	P9													
									P10	P10	P10	P10	P10	P10	P10	P10	P10	P10	P10	P10	P10	P10	P10	P10													
									P11	P11	P11	P11	P11	P11	P11	P11	P11	P11	P11	P11	P11	P11	P11	P11													
									P12	P12	P12	P12	P12	P12	P12	P12	P12	P12	P12	P12	P12	P12	P12	P12													
									P13	P13	P13	P13	P13	P13	P13	P13	P13	P13	P13	P13	P13	P13	P13	P13													
									P14	P14	P14	P14	P14	P14	P14	P14	P14	P14	P14	P14	P14	P14	P14	P14													
									P15	P15	P15	P15	P15	P15	P15	P15	P15	P15	P15	P15	P15	P15	P15	P15													
									P16	P16	P16	P16	P16	P16	P16	P16	P16	P16	P16	P16	P16	P16	P16	P16													
									P17	P17	P17	P17	P17	P17	P17	P17	P17	P17	P17	P17	P17	P17	P17	P17													
									P18	P18	P18	P18	P18	P18	P18	P18	P18	P18	P18	P18	P18	P18	P18	P18													
									P19	P19	P19	P19	P19	P19	P19	P19	P19	P19	P19	P19	P19	P19	P19	P19													
									P20	P20	P20	P20	P20	P20	P20	P20	P20	P20	P20	P20	P20	P20	P20	P20													
									P21	P21	P21	P21	P21	P21	P21	P21	P21	P21	P21	P21	P21	P21	P21	P21													
									P22	P22	P22	P22	P22	P22	P22	P22	P22	P22	P22	P22	P22	P22	P22	P22													
									P23	P23	P23	P23	P23	P23	P23	P23	P23	P23	P23	P23	P23	P23	P23	P23													
									P24	P24	P24	P24	P24	P24	P24	P24	P24	P24	P24	P24	P24	P24	P24	P24													
									P25	P25	P25	P25	P25	P25	P25	P25	P25	P25	P25	P25	P25	P25	P25	P25													
									P26	P26	P26	P26	P26	P26	P26	P26	P26	P26	P26	P26	P26	P26	P26	P26													

## 4.2 Lista e masave strategjike për çdo fushë prioritare – statusi i shpenzimit

Zbatimi i Strategjisë Territoriale të Zhvillimit të Bashkisë Shkodër mbështetet në burimet financiare të parashikuara në programin buxhetor afatmesëm, fondet shtetërore nga (FZHR, FSHZH etj) të orientuara kryesisht në mbështetje të zhvillimit të infrastrukturës, fondet nga donatorët e huaj (Bashkimi Europian, Banka Botërore, USAID, DLPD etj) për çështje që lidhen me trajtimin e mbetjeve dhe ujërave, asistencë teknike dhe ndërtim kapacitetesh.

Aktualisht programi buxhetor afatmesëm i Bashkisë Shkodër është instrumenti kryesor i financimit të planit të investimeve. Ndërsa disa nga projektet strategjike kanë gjetur mbështetjen financiare të partnerëve ndërkombëtarë të zhvillimit si Bashkimi Europian, Banka Botërore, UNDP, etj.

Për zbatimin e projekteve të strategjisë është marrë për bazë Plani i Investimeve Kapitale, si pjesë e dokumentit strategjik të Bashkisë Shkodër. Ky dokument ka shërbyer si udhërrëfyes për të identifikuar të gjitha investimet kapitale, prioritetin, kohën e kryerjes së tyre dhe burimin e financimit.

Në çdo rast, financimi i zbatimit të strategjisë është mbështetur në:

- Kostot e planifikimit të projekteve të strategjisë.
- Kostot reale të projekteve të strategjisë.

Përveç koston së planifikimit të projekteve të strategjisë, duhet përmendur fakti se për një pjesë e projekteve të parashikuara në planin e investimeve nuk kanë të përcaktuar vlerën e financimit që në këtë fazë. Kjo ndodh për arsye se strategjia e zhvillimit të territorit është e shtrirë në kohë 2015 – 2030, për arsye se projektet mund të jenë të lidhura me përfundimin e projekteve të tjera zinxhir ose për shkak të natyrës specifike që ato kanë.

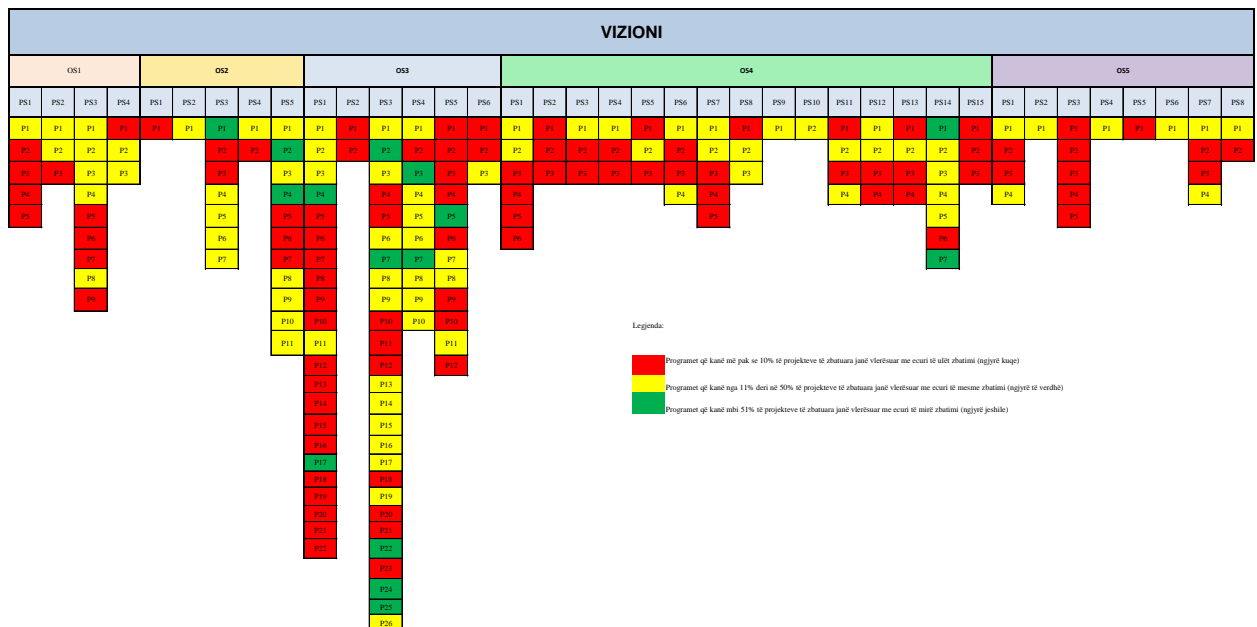
Sa më sipër, monitorimi i zbatimit të projekteve u bë duke u mbështetur në një shkallë vlerësimi prej tre vlerash kryesore:

- E ulët - Programet që kanë më pak se 10% të projekteve të zbatuara janë vlerësuar me ecuri të ulët zbatimi (ngjyrë të kuqe).
- E mesme - Programet që kanë nga 11% deri në 50% të projekteve të zbatuara janë vlerësuar me ecuri të mesme zbatimi (ngjyrë të verdhë).
- E mirë - Programet që kanë mbi 51% të projekteve të zbatuara janë vlerësuar me ecuri të mirë zbatimi. (ngjyrë të jeshile).

Për të adresuar 5 objektivat strategjike të planifikuara në këtë plan janë parashikuar 198 projekte.

Nga 198 projekte të monitoruara, të cilat kanë një afat zbatimi 2015-2030, konstatohet se:

- 53 % projekteve janë vlerësuar me ecuri të ulët zbatimi, rreth 105 projekte;
- 39 % e projekteve janë vlerësuar me ecuri të mesme zbatimi, rreth 78 projekte;
- 8 % e projekteve janë vlerësuar me ecuri të lartë zbatimi, rreth 15 projekte.



### Gjendja e zbatimit të programeve të Planit të Përgjithshëm Vendor

#### Objektivi Strategjik 1- Përmirësimi i Aksesit dhe Marrëdhënieve Rajonale

Programi Strategjik	Statusi
Programi Strategjik OS1PS1: Terminalet Multimodale	
Programi Strategjik OS1PS2: Rregullimi i portave hyrëse në Shkodër	
Programi Strategjik OS1PS3: Lidhjet Strategjike Rajonale e Kombëtare	
Programi Strategjik OS1PS4: Bashkëpunimi Ndërkufitar	

#### Objektivi Strategjik 2 - Integrimi Territorial dhe Barazia në Shërbime e Akses

Programi Strategjik	Statusi
Programi Strategjik OS2PS1: Centralitete të reja në Bashkinë Shkodër (Policentrizmi)	



Programi Strategjik OS2PS2: Konsolidimi i lidhjeve të qendrave kryesore urbane	
Programi Strategjik OS2PS3: Qëndrat me një ndalesë dhe ngritja e kapaciteteve lokale	
Programi Strategjik OS2PS4: Qeverisja Elektronike	
Programi Strategjik OS2PS5: Qëndrat Multifunksionale dhe shërbimet Sociale	

### Objektivi Strategjik 3- Konkureshmëria dhe Zhvillimi Ekonomik

Objektivi Strategjik	Statusi
Programi Strategjik OS3PS1: Zhvillimi Rural	
Programi Strategjik OS3PS2: Zhvillimi Akuakulturës	
Programi Strategjik OS3PS3: Zhvillimi i Turizmit	
Programi Strategjik OS3PS4: Mbështetja e sipërmarrjeve të reja	
Programi Strategjik OS3PS5: Zhvillimi i Zonave Ekonomike	
Programi Strategjik OS3PS6: Branding i Bashkisë Shkodër	

### Objektivi Strategjik 4- Cilësia e Lartë e Jetesës dhe Zhvillimit Urban

Objektivi Strategjik	Statusi
Programi Strategjik OS4PS1: Rikualifikimi i Ballinave Ujore	
Programi Strategjik OS4PS2: Restaurimi i Nderesave Historike dhe mbrojtja e trashëgimisë historike e kulturore	
Programi Strategjik OS4PS3: Rikualifikimi i Hapësirave Industriale dhe Përdorimi i 'Broënfield'	
Programi Strategjik OS4PS4: Urbanizimi i Zonave Informale	
Programi Strategjik OS4PS5: Rigjenerimi Urbane	
Programi Strategjik OS4PS6: Përmirësimi dhe Integrimi i Komuniteteve Rome dhe Egjyptiane	
Programi Strategjik OS4PS7: Përmirësimi i qendrave të Njësive Administrative, përmes ndërhyrjeve të rikualifikimit urban	
Programi Strategjik OS4PS8: Hapësirat Publike; Hapësirat Rekreative dhe Sportive	
Programi Strategjik OS4PS9: Përmirësimi i infrastrukturës nëntokësore të ujësjellësit dhe KUZ	
Programi Strategjik OS4PS10: Strehimi Social dhe i Përballueshëm	
Programi Strategjik OS4PS11: Efiçienca Energjitike dhe Energjia e Rinovueshme	
Programi Strategjik OS4 PS12: Transporti Publik	
Programi Strategjik OS4PS13: Biçikletat	
Programi Strategjik OS4PS14: Gjallëria Urbane	
Programi Strategjik OS4PS15: Parkimet	

**Objektivi Strategjik 5-** Mbrojtja e mjedisit dhe aftësia për tu përshtatur, mbrojtur dhe rimëkëmbur nga rreziqet natyrore

Objektivi Strategjik	Statusi
Programi Strategjik OS5PS1: Mbrojtja e mjedisit	
Programi Strategjik OS5PS2: Mbrojtja nga përmbytjet	

Programi Strategjik OS5PS3: Përmirësimi i shërbimit të menaxhimit të mbetjeve urbane	
Programi Strategjik OS5PS4: Mbrojtja e akuifereve nga ndotja	
Programi Strategjik OS5PS5: Qendra e menaxhimit nga risku i përmbytjeve	
Programi Strategjik OS5PS6: Menaxhimi i rreziqeve natyrore	
Programi Strategjik OS5PS7: Menaxhim i pyjeve dhe kullotave	
Programi Strategjik OS5 PS8: Ndryshimet klimatike	

### **Komente përfundimtare të monitorimit**

Pas një viti të zbatimit të strategjisë territoriale Shkodër raportohen 15 projekte të zbatuara, 78 projekte në proces zbatimi dhe 105 projekte të panisura për zbatim.

Referuar një vlerësimi krahasimor të zbatueshmërisë së 5 objektivave strategjike rezulton me ecuri të mesme zbatimi objektivi strategjik 1 Përmirësimi i Aksesit dhe Marrëdhënieve Rajonale dhe 2 Integrimi Territorial dhe Barazia në Shërbime e Akses nga 11% deri në 50% të projekteve të zbatuara. Pjesa më e madhe e projekteve të parashikuara në matricën e projekteve strategjike janë projekte infrastrukturore.

Në kuptim të zbatimit të objektivave të strategjisë, objektivat 1, 2 dhe 3 vlerësohen me ecurinë më të mirë të zbatimit, Objektivat 4 dhe 5 vlerësohen ecurinë më të ulët të zbatimit.

Për zbatimin e suksesshëm të strategjisë procesi i saj do të marrë në konsiderate realizimin e projekteve specifike si dhe dinamikën dhe nevojat në territor.

### **4.3 Investimet publike strategjike në nivel vendor**

Materialin e plotë të Projekteve kryesore të investimeve kapitale të PBA-së 2022-2024 të lidhura me PPV mund ta gjeni të publikuar në faqen zyrtare të Bashkisë Shkodër:

[http://www.bashkiashkoder.gov.al/web/tabela\\_2005.pdf](http://www.bashkiashkoder.gov.al/web/tabela_2005.pdf)

Në investimet madhore publike që po zhvillohen në territorin e Bashkisë Shkodër përmendim:

#### **1. RIKUALIFIKIMI URBAN I BREGUT PERËNDIMOR TË LIQENIT SHKODËR**

Ka përfunduar puna për Rikonstruksionin e Sheshit të Shirokës, projekt i Bashkisë Shkodër. Investimi ishte pjesë e projektit “Për Rikualifikimin e Bregut Perëndimor të liqenit të Shkodrës”, financuar nga Bashkimi Evropian dhe Qeveria Shqiptare.

Rikonstruksioni i Sheshit të Shirokës përfshin një sipërfaqe prej rreth 20 mijë m<sup>2</sup>. Ndërhyrja parashikoi restaurimin e 2,000 m<sup>2</sup> fasada, ndërtimin e 1,500 m<sup>2</sup> çati të reja, ndërtimin e 1,700 m<sup>2</sup> parking publik, shtrimin e sheshit me pllaka guri mozaik, ndriçimin publik, ndërtimin e rrjetit të ujësjellësit dhe kanalizimet, punime gjelbërimi dhe mobilimi urban.

Punimet do të vijojnë me komponentet e tjera të projektit për shndërrimin e zonës së Shirokës dhe bregut perëndimor të liqenit të Shkodrës në një destinacion të mirëfilltë turistik, që ofron hapësira urbane dhe natyrore të dedikuara për të gjithë të apasionuarit pas natyrës, historisë apo sportit. Për vitin 2022 ky projekt financohet nga BERZH.

#### **2. RRUGA SHIROKË ZOGAJ**

Është përmbyllur hartimii projektit teknik të zbatimit dhe së shpejti, nisin punimet për rikonstruksionin e rrugës Shirokë – Zogaj (Pika e Kalimit Kufitar). Kjo rrugë do të jetë me dy korsi për mjetet motorrike, me trotuar dhe rrugë për biçikleta përgjatë bregut të liqenit, me ndriçim rrugor, me vend parkime të projektuara përgjatë rrugës. Qendra e Zogaj do të rikualifikohet përmes dekorimit me gurë dhe ndriçues dekorativ.

Projekti financohet nga Bashkimi Evropian dhe Banka Europiane për Zhvillim dhe Rindërtim (BERZH) që kanë përzgjedhur projektet e Bashkisë Shkodër në kuadër të programit "Turizëm i Integruar në 4 bashkitë e përcaktuara në Shqipëri" (Integrated Tourism in 4 designated Municipalities in Albania), financuar nga BE dhe BERZH.

### 3. “RIKONSTRUKSIONI I RRUGËS QAFË THORE – THETH”

Përmirësimi i aksesit në qendrat e përzgjedhura bujqësore dhe turistike dhe forcimi i kapaciteteve të bashkive për të menaxhuar asetet e tyre rrugore.

Bashkia e Shkodrës ka aplikuar në vitin 2017 në programin “Lidhja e Rrugëve Rajonale dhe Rurale” të Bankës Botërore për projektin Qafë Thore – Theth. Banka Botërore ka konfirmuar financimin (prej rreth 7 milion Euro) të rrugës Qafë Thore - Theth duke miratuar fondin e nevojshëm dhe punimet janë realizuar dhe pritet të përfundojnë procedurat e fundit nga Fondi Shqiptar i Zhvillimit në bashkëpunim me Bashkinë Shkodër.

Thethi, tashmë është një destinacion turistik i rëndësishëm së lartë për të gjithë Shqipërinë. Pozita gjeografike, resurset natyrore, trashëgimia historike e kulturore e karakterizojnë të gjithë zonën duke krijuar një nga tre bërthamat kryesore të zhvillimit të turizmit të Alpeve Shqiptare. Thethi ka hyrë në një cikël të ri zhvillimi të turizmit të qëndrueshëm i cili kërkon një angazhim të lartë nga të gjithë për krijimin e lehtësive në akses, përmirësim të shërbimeve dhe cilësisë si për turistet ashtu edhe për banorët vendas, mbrojtjen e mjedisit dhe konservimit të trashëgimise historike e kulturore.

Rruga është 16 kilometra e gjatë dhe lidh Thethin me Qafë Thorën, Bogën dhe Shkodrën. Ndër të tjera, projekti ka realizuar rrugën meqerësi asfalti 4 – 4,75 metra dhe në 3 pikat më të rrezikshme të rrugës janë ndërtuar 3 tunele nga 20 -30 metra për të siguruar mbrojtje nga ortekët. Përveç lehtësimit të qarkullimit edhe gjatë stinës së dimrit kur fshati bllokohet nga dëbora, rruga ofron siguri dhe mundësi për të qenë më shpejt funksionale. Aksi Shkodër – Theth është infrastruktura më e rëndësishme prioritare e përzgjedhur nga Bashkia Shkodër për zhvillimin e turizmit në zonat malore.

Rikonstruksioni i rrugës Qafe Thore – Theth është ndër masat kryesore në zhvillimin e qëndrueshëm të turizmit në këtë zonë. Gjithashtu për Bashkinë Shkodër ky projekt përfaqëson një nga prioritetet kryesore duke konsideruar lidhjen që bën me zhvillimin e mëtejshëm të potencialeve turistike të të gjithë zonës. Rikonstruksioni i rrugës ka përmirësuar jetën e banoreve të një prej zonave më të largëta e të izoluara duke krijuar aksesin e nevojshëm për marrjen e shërbimeve kryesore. Nga ana tjetër investimi do të ndikojë drejtpërdrejt në zhvillimin e turizmit malor. Më shumë se 40 000 vizitorë, të cilët frekuentojnë këtë zonë kanë akses më të mirë dhe përmirësimi i saj ndikon në shtimin e numrit të tyre duke krijuar mundësinë e turizmit edhe në periudhat kur është e pa aksesueshme.

Vlera e kontratës: 736,302,708 lekë

Kohëzgjatja: 2018 – 2022

Financues: Banka Botërore

Programi i Rrugëve Lidhëse Rajonale dhe Lokale (Banka Botërore)

#### 4. NDËRHYRJE E INTEGRUAR PËR PERMIRËSIMIN E AKSESIT, SHËRBIMEVE DHE ATRAKSIONIT TURISTIK NË ZONËN E ALPEVE (RIKUALIFIKIM URBAN NË THETH DHE REHABILITIM I SEGMENTIT RRUGOR THETH – NDERLYSAJ).

Ky projekt financohet nëpërmjet Bankës Botërore.

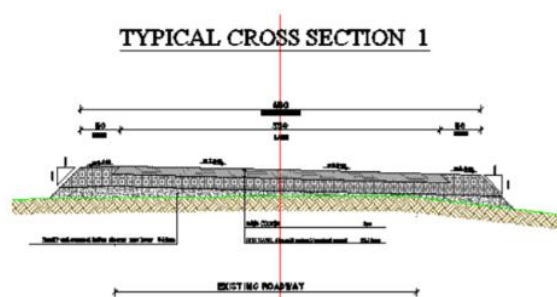
Bashkia Shkodër, ka firmosur tashmë marrëveshjen e investimit me një financim prej 328.444.621 lekë pa TVSH, për projektin “Ndërhyrje e integruar për përmirësimin e aksesit, shërbimeve dhe atraksionit turistik në zonën e Alpeve (Rikualifikim urban në Theth dhe rehabilitim i segmentit Rrugor Theth – Nderlytaj).

Qëllimi i realizimit të këtij investimi është rikualifikimi urban i qendrës së fshatit Theth. Projekti ka për qëllim të rikuperojë mundësitë dhe të zhvillojë jetën e banorëve, gjithashtu edhe për të menaxhuar fluksin e vizitorëve gjatë sezonit turistik. Objektivi kryesor i projektit është rikualifikimi i qendrës së fshatit Theth ku rrugët luajnë rolin më të rëndësishëm.

Koncepti është që rrjeti lidhës të funksionojë si këmbësor. Automjetet do të qëndrojnë të parkuara në dy hapësirat e parkimit të menduara në hyrje tek Ura I ekzistuese dhe pranë Urës II që është propozuar të ndërtohet. Automjetet do të qarkullojnë dhe në brendësi të fshatit për të sjellë vizitorët në bujtina por edhe për t’i furnizuar ato, por lëvizja e tyre do të jetë e kufizuar.

Ndërhyrje do të ketë edhe në fasadën e shkollës, me qëllim ruajtjen e kodit të dizajnit të zonës. Çatia e llamarinës do të zëvendësohet me çati druri (pishë) me shikulla, e cila është karakteristikë e objekteve në zonë. Kangjellat e dritareve në katin përdhe do të hiqen.

Rruga Theth Nderlytaj (pjesë e projektit të plotë “Qafthore – Theth- Nderlytaj” fillon nga 0 + 00 në Theth deri në 6 + 960. Investimi parashikon ndërhyrjet në përmirësimin e gjeometrisë ekzistuese të rrugës në gjerësi 3.5 m me materiale granulare. Segmenti i propozuar me një korsë ka keto nenshtresa: 5 cm baza 15 cm nenbaza vendosur në geocell me lartësi 12 cm.



## 5. PËRFUNDIMI I BY PASSIT PERËNDIMOR TË QYTETIT (LOTI I)

Projekti është drejtë përfundimit të lidhjes së Bypassit me rrugën hyrëse të qytetit. Rruga do të ketë të gjitha elementet urbanë që i mungonin, trotuare të gjera, ndriçim, gjelbërim dhe korsi për biçikleta. Bypass-i Perëndimor i qytetit të Shkodrës, një aks i rëndësishëm i rrugës nacionale Tiranë-Hani i Hotit, është një kantier drejt përfundimit.

## 6. PROJEKTIMI DHE ZBATIMI I NDËRTIMIT TË IMPIANTIT TË PËRPUNIMIT TË UJRAVE

KfW dhe SECO do të financojnë në sistemin e ujësjellësit dhe kanalizimeve të ujërave të zeza në Bashkinë Shkodër. Bashkia Shkodër është përzgjedhur duke u bërë pjesë e programit të Infrastrukturës Bashkiake.

Investimi prej 27 milion Euro, pjesë e kredisë së KfË, do të përfshijë projektet prioritare në ujësjellës dhe kanalizimetë ujrave të zeza- KUZ.

### **Projektet prioritare për investim në ujësjellës:**

- ✓ Zgjerimi i rrjetit të ujësjellësit përtej qytetit të Shkodrës në zonën e Dobraçit e të Golemit,
- ✓ Zgjerimi i rrjetit në qytetin e Shkodrës me prioritet zonat informale Livadhe, dhe Lagje nr.5 (MarLulaj, Shinat e trenit)
- ✓ Vendosja e matësve të ujit.
- ✓ Adminstrimi përmes sistemit SCADA I sistemit të shpërndarjes.
- ✓ Rehabilitimi i pus-shpimeve, rritja e kapaciteteve të rezervuarëve dhe sistemi i pompimit.

### **Projektet prioritare për investim në rrjetin e kanalizimeve të ujërave të zeza- KUZ:**

- ✓ Ndertimi i Impiantit të trajtimit të ujërave të zeza për qytetin e Shkodrës i ndarë në dy faza.
- ✓ Rehabilitimi dhe zëvendësimi i kolektorëve ekzistues që kanë nevojë për ndërhyrje.
- ✓ Zgjerimi i rrjetit të kanalizimeve të ujërave të zeza në Shkodër, në zonën e Dobraçit dhe të Golemit.
- ✓ Përmirësim i rrjetit ekzistues të KUZ- ve në qytetin e Shkodrës, kryesisht në zonat më të amortizuara.

## 7. PLOTËSIMI I BY-PASSIT LINDOR TË SHKODRËS, PJESË E KORRIDORIT VERI – JUG

- ✓ Gjatesia 10.020 km
- ✓ Tombino 26
- ✓ Vepra Arti te medha 8
- ✓ Nr I kthesave 11

Objektivi kryesor i ketij projekti eshte ndertimi i nje segmenti te korridorit Kombetar Veri-Jug dhe korridorit Nderkombetar te SEETO, i cili anashkalon qytetin dhe krijon nje mundesi lidhje me qytetin e Shkodres.

Segmenti fillon rreth 680 m sipas aksit nacional perpara Harkut te Berdices Me nje ure te gjate 770m kalon Lumin Drin. Gjurma vazhdon pergjate rrjedhes se Lumit Kir. Tek Ura e Kirit kryqezohet me rrugen automobilistike dhe ate hekurudhore me mbikalim 30 m i gjate. Traseja e re kryqezon rrugen automobilistike qe lidh fshatrat e kesaj zone te cilat do te kalohen me nenkalime me  $L=12m$  , pese te tille. Lumin Kir e kalojme me nje ure 460 ml kalon . Propozimi perfundon te rrethrotullimi i pare i rruges Shkoder - Hani i Hotit. Gjatesia totale=10.020 km.

Ky projekt kushton 19,154,470 mijë lekë.



## 8. RIKONSTRUKSION I AKSIT SHKODËR-DUKAGJIN-THETH 2,847,368 MIJË LEKË

Aksi Shkodër-Dukagjin-Theth është një projekt i cili përfshihet në të gjitha dokumentet strategjike të zhvillimit të territorit në nivel kombëtar, rajonal dhe lokal siç janë: Plani Kombëtar i Zhvillimit të Territorit Shqipëria 2030, Planin Kombëtar Sektorial i Turizmit Rajoni i Alpeve Shqiptare si dhe Plani i Përgjithshëm Vendor i Bashkisë Shkodër të cilët e rendisin si një ndër prioritetet kryesore të zonës së alpeve. Kjo për arsye se ky aks përmirëson ndjeshëm aksesin në krahinën e Dukagjinit (veçanërisht fshatrave në luginën e Lumit Kir dhe Lumit të Shalës) si dhe jep një alternativë të dytë aksesit të zonës së Parkut Kombëtar të Thethit. Rehabilitimi/ndërtimi këtij aksi rrugor përmirëson në mënyrë të ndjeshme aksesin për rreth 20000 banorë të tre njërive administrative: Pult, Shalë dhe Shosh si dhe të zonave turistike (Parku Kombëtar i Thethit, luginën e Lumit Kir, Luginën e Lumit të Shalës gjithashtu dhe një numri të konsiderueshëm të monumenteve të kulturës dhe të monumenteve natyrore). Pra rehabilitimi i këtij aksi rrugor përveç përmirësimit të aksesit për banorët e zonës do të kishte edhe impakt në zhvillimin ekonomik të orientuar drejt sektorit të turizmit dhe atij bujqësor/blegtoral të zonës. Ky aks është një aks i cili në pjesën më të madhe të tij është i shtrirë në zona luginore në mesatare 400m – 500m mbi nivelin e detit (përjashto zonën e malit të Shoshit ku lartësia maksimale shkon 1300 m mbi nivelin e detit) që do të thotë që ndërtimi/rehabilitimi i këtij aksi rrugor do të sillte akses në 12 muajt e vitit në zonën e Dukagjinit dhe zonën e Thethit duke eliminuar problemin e bllokimit të rrugës nga reshjet e dëborës të cilat janë të shumta në këto zona.

Aksi ekzistues Shkodër-Dukagjin-Theth ka një gjatësi rreth 74.56 km dhe në pjesën më të madhe të tij është i amortizuar si rezultat i terrenit të thyer dhe i mosmirëmbajtjes që ka ndodhur në dekada. Aksi i propozuar ka një gjatësi totale 54.65 km dhe është i ndarë në 3 segmente:

- Segmenti Shkodër-Prekal 23.2 km ku propozohet zgjerimi dhe rehabilitim;
- Segmenti Prekal- Kir – Lotak Lotaj 32 km ku propozohet
- Segmenti Lotaj-Theth 17.45 km ku propozohet zgjerimi dhe rehabilitimi.

Financimi i kërkuar në lekë:

<b>Kosto e zbatimit</b>	<b>2 800 000 000</b>
<b>Kosto supervizim</b>	<b>13 924 000</b>
<b>Kosto kolaudim</b>	<b>1 120 000</b>
<b>Kosto e projektimit</b>	<b>32 324 000</b>
<b>Kosto Totale e Projektit - 000/lekë</b>	<b>2 847 368 000</b>



## **9. RIVITALIZIM URBAN I RRUGËVE HISTORIKE SHKODËR “HAMZ KAZAZI”, EVLIA ÇELEBIU”, “OSO KUKA”, “KONGRESI I MANASTIRIT”**

Zona ku do ndërhyhet, ndodhet në pjesën perëndimore të qendrës së qytetit. Konturohet nga dy akset qendrore, Bulevardi “Bujar Bishanaku” në veri dhe rruga “Studenti” në lindje, si dhe lidhet me unazën perëndimore me anë të rrugës “Isuf Sokoli”. Gjithashtu në anën perëndimore të tregut ndodhet Stadiumi Kombëtar “Loro Boriçi”.

Aktivitetet më të larmishme dhe më të dendura tregtare ndodhen në rrugën “Hamz Kazazi” dhe “Evlia Çelebiu”. Rruga “Hamz Kazazi” ka përfaqësuar historikisht tregun “Zdrale”.

Projekti parashikon:

- Studimin e mobilitetit të të gjithë zonës
- Rikualifikimin i sipërfaqes së rrugës dhe infrastrukturës
- Rikualifikimin i katit përdhe dhe ofrimin e shërbimeve ndaj bizneseve
- Rikualifikimin i fasadave
- Rikualifikimin e sheshit “Zdrale”

Projekti dhe preventivi për fazën e zbatimit do të hartohen në tërësi duke përfshirë infrastrukturën rrugore, ndriçimin, mobilimin urban, fasadat e ndërtesave, vitrinat e kateve përdhe, gjelbërim, etj, duke identifikuar edhe fazat e zbatimit të këtij projekti.

Përfituesit direkt të projektit janë 2100 banorët dhe 258 bizneset e zonës.

Qëllimi i projektit është, rikualifikimi dhe zhvillimi urban I zonës respektive. Projekti synon, përmasimin e infrastrukturës së nevojshme, rikualifikimin dhe unifikimin e fasadave kompozuese, promovimin e identitetit tregtar të tregut respektiv dhe të qytetit të Shkodrës në tërësi, me një ndikim pozitiv, në imazhin fizik dhe ekonomik të kësaj zone. Zbatimi i këtij projekti do të kthejë shit-blerjen në tregun Zdrale nga një aktivitet, në një përjetim për të gjithë (tregtarë, banorë, blerës, turistë, vizitorë vendas dhe të huaj, etj). Ky projekt do të shërbejë si nxitës për thithje të investimeve private apo publike me profil tregtar, në këtë zonë por dhe në mbarë qytetin.

Objektivat kryesorë të projektit: Rikualifikim Tregu Zdrale - Rruga “Hamz Kazazi”, Rruga “Evlia Çelebiu”, Rruga “Oso Kuka”, Rruga “Kongresi i Manastirit”, janë:

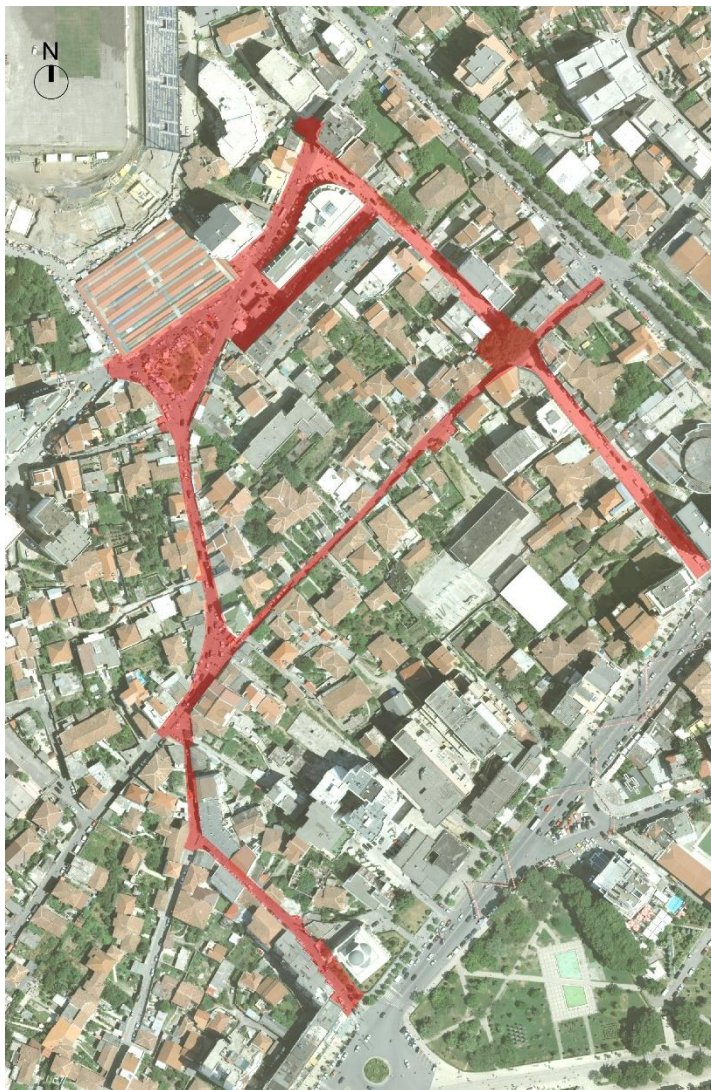
- Përmirësimi i shërbimeve dhe infrastrukturës publike të zonës së projektit.
- Përmirësimi i peizazhit urban dhe imazhit tregtar e turistik të zonës.
- Rritja e standardit të zhvillimit të aktiviteteve tregtare dhe krijimi i hapësirave më komode për blerësit, banorët dhe vetë tregtarët.
- Zhvillimi ekonomik i zonës.
- Të paraprijë e të koordinojë zhvillimin e investimeve private e publike në këtë zonë.
- Të orientojë investimet pranë hapësirave ku krijohen mundësi për përdorim miks, institucione kulturore dhe atraksione me vlera të veçanta.

Nga realizimi i këtij projekti do të përfitohen:

- ✓ 14 100m<sup>2</sup> sipërfaqe rruge dhe sheshi e rikualifikuar
- ✓ 5 600m<sup>2</sup> sipërfaqe fasadash e rikualifikuar
- ✓ 14 100m<sup>2</sup> sipërfaqe rruge e ndriçuar
- ✓ 1 050 ml kanalizime K.U.B të rikonstruktura
- ✓ Sinjalistikë e plotë për lëvizshmërinë;
- ✓ 258 biznese përfitojnë;
- ✓ 2100 banorë përfitojnë;

<b>Kostot e Projektit të Investimit - /lekë</b>	<b>Totali</b>
<b>Kosto e zbatimit</b>	<b>327,179,600</b>
<b>Kosto e projektimit</b>	11,828,282
<b>Kosto Totale e Projektit</b>	<b>339,007,882</b>

Foto evidentuese - shpjeguese të gjendjes aktuale të rrugës





## 10. RIKUALIFIKIM BULEVARDI “ZOGU I”

Ky projekt konsiston në ndërhyrjen përgjatë gjithë Bulevardit “Zogu I” me një gjatësi 1010 m dhe ndodhet në Rajonin 1 dhe 4. Bulevardi përshkon lagjen "Xhabije" dhe "Parrucë", është rrugë lidhëse për lagjet "Perash" e "Tophane" si dhe mbetet aksi kryesor hyrës në qytet por edhe aksi kryesor lidhës i qytetit me zonat atraktive shumë pranë tij, si pedonalja e urës së Bunës, kalaja e qytetit apo liqeni.

Projekti synon transformimin e Bulevardit nga një rrugë tranzitore hyrëse e dalëse e qytetit në një zonë tërheqëse dhe të aksesueshme nga të gjithë, e cila lidh qytetin me resurset natyrore e turistike të afërta dhe parashikon:

- Studimin e mobilitetit të bulevardit dhe zonës përreth
- Rikualifikimin i sipërfaqes së rrugës dhe infrastrukturës
- Rikualifikimin i katit përdhe dhe ofrimin e shërbimeve ndaj bizneseve
- Rikualifikimin urban dhe energjetik të fasadave
- Rikualifikimin e shesheve dhe hapësirave të gjelbra

Projekti dhe preventivi për fazën e zbatimit do të hartohen në tërësi duke përfshirë infrastrukturën rrugore, ndriçimin, mobilimin urban, fasadat e ndërtesave, vitrinat e kateve përdhe, gjelbërim, etj, duke identifikuar edhe fazat e zbatimit të këtij projekti që mund të zhvillohen përgjatë viteve dhe do të shoqërohen me raporte paraprake dhe përfundimtare të monitorimit dhe vlerësimit të projektit

Përfituesit direkt të projektit janë 5100 banorët dhe 383 bizneset e bulevardit.

Qëllimi i projektit është zhvillimi ekonomik, urban, tregtar dhe social i zonës së Bulevardit “Zogu I”.

Projekti synon rikualifikimin e fasadave, rikonceptimin e aksesit dhe lëvizshmërisë urbane si dhe rritjen e shërbimeve ndaj bizneseve të zonës duke dhënë një impakt pozitiv në zhvillimin e identitetit fizik dhe ekonomik të Bulevardit “Zogu I”.

Synohet krijimi i mekanizmave zhvillues ku përfshihen në mënyrë aktive në menaxhimin e zonës, faktorët që kanë interes privat dhe publik në zonë.

Ky projekt do të jetë në funksion të të gjithëve (tregtarë, banorë, blerës, vizitorë vendas e të huaj), duke nxitur në këtë mënyrë thithjen e investimeve private apo publike në zhvillimin e mëtejshëm të zonës.

Objektivat e projektit:

- Përmirësimi i shërbimeve dhe infrastrukturës publike të zonës.
- Përmirësimi i peizazhit urban, fasadave dhe imazhit tregtar e turistik të zonës.
- Përmirësimi i efikasitetit energjetik dhe promovimin e saj jo vetëm për ndërtesa individuale, por edhe në nivel projektimi urban.
- Krijim i standardit dhe rregullores përkatëse për integrimin e elementeve të efikasitetit energjetik (mbështjelljes së ndërtesave) në rikualifikimet e fasadave të Bulevardit.
- Përmirësim i mobilitetit me dhe jashtë qendrës së qytetit.

- Hapje e Bulevardit ndaj këmbësorëve dhe biçikletave.
- Rikonceptimi i mobilitetit urban lidhës me resurset natyrore e turistike të afërta.
- Rritja e standardit të zhvillimit të aktiviteteve tregtare dhe krijimin e hapësirave më komode për blerësit, tregtarët dhe banorët e vizitorët e zonës.
- Zhvillimi ekonomik e social të zonës.
- Të paraprijë e të koordinojë zhvillimin e investimeve private e publike në këtë zonë.
- Të orientojë investimet pranë hapësirave ku krijohen mundësi për përdorim miks, institucione kulturore dhe atraksione me vlera të veçanta.
- Të përfshijë aktivisht bizneset dhe palët e interesuara në menaxhimin e zonës.

Nga realizimi i këtij projekti do të përfitohen:

- ✓ 32 100m<sup>2</sup> sipërfaqe rruge dhe sheshi e rikualifikuar
- ✓ 69 192m<sup>2</sup> sipërfaqe fasadash urbane e rikualifikuar
- ✓ 25 100m<sup>2</sup> sipërfaqe mbulese ndërtesash e rikualifikuar
- ✓ 32 100m<sup>2</sup> sipërfaqe rruge e ndriçuar
- ✓ 1010 ml kanalizime K.U.B të rikonstruara
- ✓ Sinjalistikë e plotë për lëvizshmërinë;
- ✓ 383 biznese përfitojnë;
- ✓ 5100 banorë përfitojnë;

<b>Kostot e Projektit të Investimit - /lekë</b>	<b>Totali</b>
<b>Kosto e zbatimit</b>	964,472,960
<b>Kosto e projektimit</b>	22,315,472
<b>Kosto Totale e Projektit</b>	<b>986,788,432</b>



## 11. LËVIZSHMËRIA DHE TRAFIKU

- ✓ **Projekti I kryqezimeve Shkoder**
- ✓ **Strategjia e parkimeve nentokesore**

Me qëllim lehtësimin e trafikut në qytetin e Shkodrës konsulenti ka parashikuar një sërë ndërhyrjesh

në infrastrukturën rrugore. Ndërhyrjet parashikojnë rindërtimin dhe pajisjen me semaforë të një numri të madh kryqezimesh. Aktualisht këto kryqezime ekzistojnë por nuk janë projektuar dhe ndërtuar bazuar në standardet ndërkombëtare .

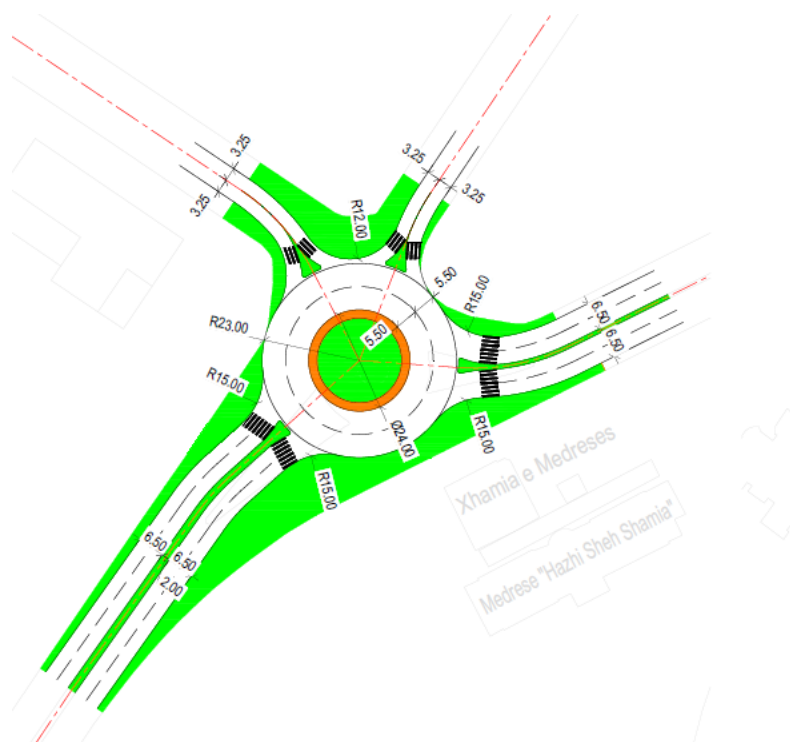
Ndërhyrjet parashikohen si në Unazën Perëndimore dhe në aksin rrugor qëndror të qytetit të Shkodrës. Ndërhyrjet janë parashikuar të bëhen në përputhje me politikat dhe strategjitë e përcaktuara në dokumentet e këtij projekti të cilat theksojnë nevojën e përparësisë që kanë këmbësorët e çiklistët mbi lëvizjen e veturave private në qytet.

### **Kryqëzimi Xhabije**

Kryqëzimi Xhabije është kryqëzimi dhe hyrja në qytetin e Shkodrës. Kryqëzimi ekzistues nuk i shërben aksit Bulevardi Zogu i I dhe Rrugës Faik Konica por kryesisht Unazës Lindore të qytetit.

Ndërhyrja që kemi parashikuar është dhënë në figurën e mëposhtme dhe parashikon një konfigurim të këtij kryqëzimi duke iu përshtatur akseve të segmenteve rrugore.

Zgjedhja e tipit të kryqëzimit në formë rrethrotullimi është bërë i qëllimshëm në mënyrë që edhe trafiku të ngadalësojë shpejtësinë dhe të kuptohet hyrja në qytet.

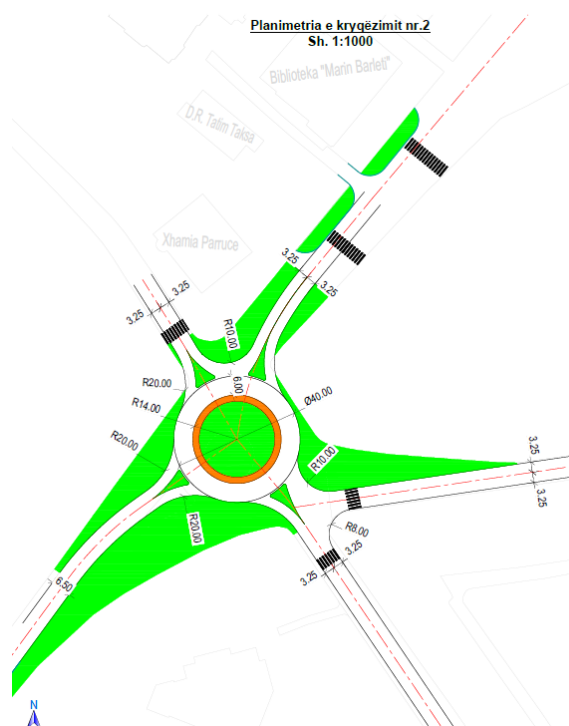


### **Kryqëzimi Parruce**

Kryqëzimi Parruce është në qendër të qytetit dhe kryqëzimi ekzistues i përngjan një rrethi por jo një rrethrotullimi i ndërtuar mbi bazën e standardeve. Për këtë qellim konsulentët janë përpjekur ta kthejnë në një rrethrotullim standard.

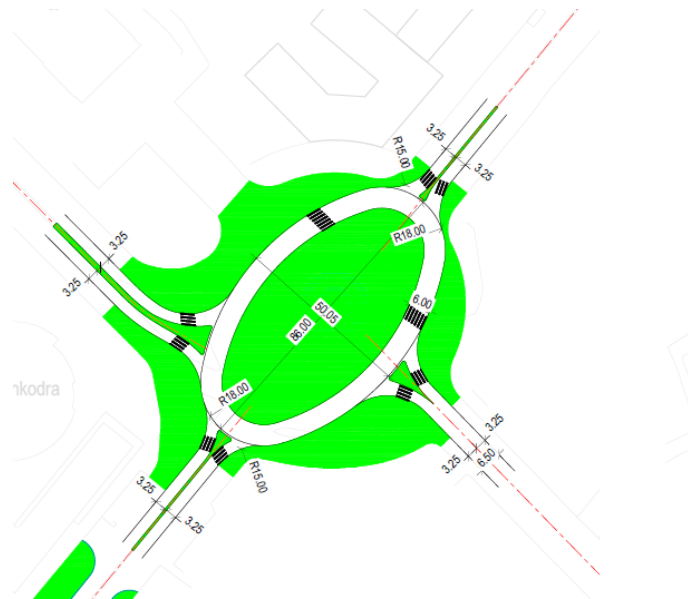
Në figurën e mëposhtme jepet skema e rrethrotullimit . Për më tepër detaje do të duhet të shikohet skicë ideja e përgatitur në autocad.

Këtu është parashikuar dhe akomodimi i trafikut të rrugës pedonale i cili është i vogël por që duhet akomoduar.



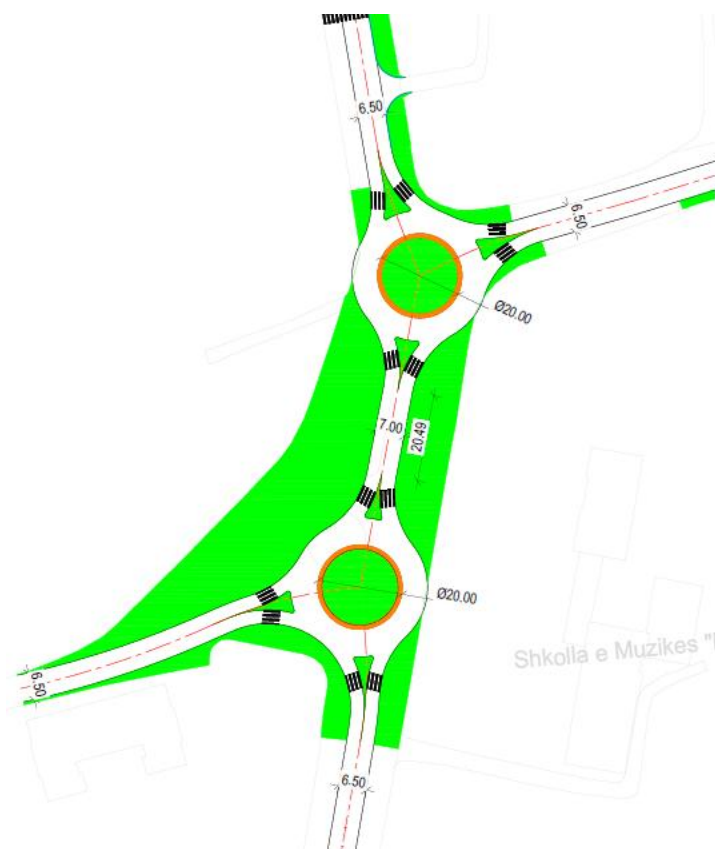
### **Kryqëzimi në Qendër të Shkodrës**

Kryqëzimi në qendër të Shkodrës është aktualisht një rrethrotullim por që hyrjet dhe kryesisht korsitë e rrethrotullimit janë shumë të gjera gjë që e bëjnë dhe rrethin e brendshëm të pa përdorshëm nga qytetarët.



### Kryqëzimi Rus

Kryqëzimi Rus është një nga kryqëzimet i cili në të vërtetë kemi të bëjmë me dy kryqëzime të postuar njëri me tjetrin.

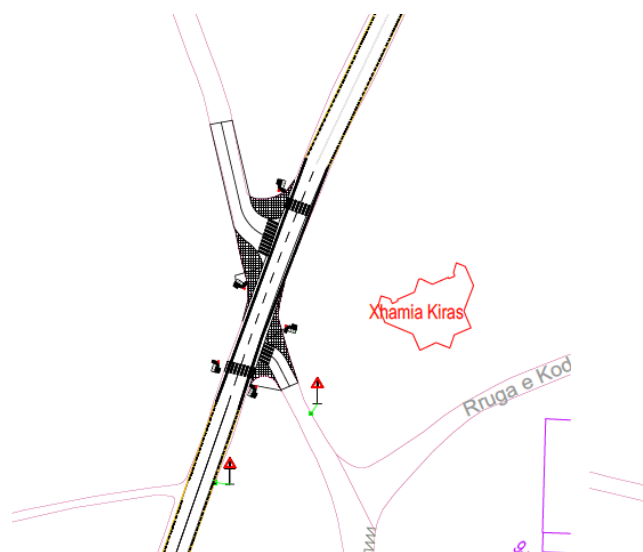


### Unaza Perëndimore

Unaza Perëndimore është pjesë e rëndësishme e Unazës e cila akomodon jo vetëm trafikun lokal por edhe atë nacional. Me ndërtimin e by-pass-it perëndimor një pjesë e trafikut dhe kryesisht trafiku i rëndë do të duhet të spostohet nga unaza ekzistuese.



Konsulenti ka parashikuar që në unazën lindore të përdoren kufizuesit e trafikut për korsinë e biçikletave.



Në vazhdimësi të Planit të Përgjithshëm Vendor të Bashkisë Shkodër, të miratuar në 16 tetor 2017 do të propozohet kjo strategji e parkimit për qytetin e Shkodrës, në vijim të një studimi të mobilitetit qytetas, pjesë përbërëse e këtij dokumenti.

Numri i lartë dhe në rritje i automjeteve ka sjellë një nevojë emergjente të rishikimit të mundësive të parkimit në qytet, si atë përgjatë rrugëve kryesore dhe dytësore, ashtu edhe parkimit publik me pagesë në sheshe të paracaktuara mbitokësore, nëntokësore apo edhe struktura të dedikuara për këtë funksion.

Kostot e Projektit të Investimit “Rikualifikim I kryqezimeve në qytetin e Shkodrës”	Totali
Kosto e zbatimit	310,738,557
Kosto e projektimit	5,136,000
<b>Kosto Totale e Projektit</b>	<b>315,874,557</b>

Kostot e Projektit të Investimit “Ndërtimi e parkimeve nentokesore”	Totali
Kosto e zbatimit	484,000,000
Kosto e projektimit	20,084,618
<b>Kosto Totale e Projektit</b>	<b>504,084,618</b>

<b>Kosto Totale e Projektit</b>	<b>819,959,175</b>
---------------------------------	--------------------

## 12. PYLLËZIMI I KURORËS SË GJELBËR TË QYTETIT TË SHKODRËS

**Qëllimi i projektit:** Rritja e sipërfaqeve të gjelbra në zonën e Shkodrës përmes ripyllëzimit të “Kurorës së Gjelbër” të qytetit, me qëllim përmirësimin e cilësisë së mjedisit, për një jetë më të shëndetshme për qytetarët.

### **Objektivat:**

- Rehabilitimi i “Kurorës së Gjelbër” në rrethinat e qytetit Shkodër, përmes ripyllëzimit në zonat e Taraboshit, Kodrave të Tepes dhe Kodrave të Rrencit.
- Rehabilitimi i sipërfaqeve pyjore të djegura dhe të dëmtuara përmes mbjelljes së fidanëve të rinj.

“Kurora e Gjelbër” e qytetit ka formë gjysmë-rrethore dhe rrethon qytetin e Shkodrës në një distancë prej 3-5 km. Kjo sipërfaqe administrohet nga Ndërmarrja e Inspektimit të Pyjeve pranë Bashkisë Shkodër. Zona ndodhet në afërsi të Njësisë Administrative Rrethina-Gur i Zi, dhe lagjet Ajasëm dhe Shirokë të qytetit.

Sipërfaqja totale që synohet të ripyllëzohet përmes këtij projekti është 65.5 Ha, sipërfaqe e cila është e ndarë në tre zona:

- Zona e Taraboshit – 21 Ha;
- Zona e Kodrave të Tepes – 26 Ha;
- Zona e Kodrave të Rrencit – 18,5 Ha.

Nga sipërfaqja totale, duke marrë në konsideratë sipërfaqet shkëmbore dhe sipërfaqet ekzistuese të pyllëzuara, projekti synon të ripyllëzojë një sipërfaqe prej 46 Ha.

Qëllimi i këtij projekti është ripyllëzimi i ngastrave të demtuara nga zjarri dhe i çeltirave boshe në malin e Taraboshit dhe sensibilizimi i banorëve të zonës për rëndësinë e ruajtjes së Mjedisit.

Pjesa më e madhe e zonës që synohet të ripyllëzohet ishte e pyllëzuar, para rreth 40-50 vitesh, me pyje të cilët së bashku me liqenin krijojnë një zonë natyrore të rëndësishme që është përkeqësuar jo vetëm nga dëmtimi i pyllëzimeve, por edhe nga shfrytëzimi pa kriter i guroreve etj.

Nga ana tjetër; duke mos pasur gjelbërimin e mjaftueshëm në rrethinat e qytetit të Shkodrës është rritur niveli i ndotjes së ajrit të qytetit në mënyrë të konsiderueshme në 10 vitet e fundit. Detyrat kryesore të Ndërmarrja e Inspektimit të Pyjeve pranë Bashkisë Shkodër janë: ripyllëzimi, ruajtja dhe kontrolli për prerjet abuzive dhe zjarrin si dhe mirëmbajtja e pyjeve ekzistues.

Projekti që propozohet mbështet në dy boshte themelorë:

- ✓ Në ripyllëzimin e zonës lartpërmendur në një periudhë prej 12 muajsh duke proceduar në një kohë mbjelljesh që zgjat nga nëntori deri në mars, duke qenë se dimri është periudha më e përshtatshme për realizimin e punimeve në një zonë me klimë të ngrohtë e cila ka një temperaturë mesatare në muajt e dimrit prej 5°C. Kështu që, gjatë periudhës së dimrit, do të kryhen punimet për sinjalizimin e terrenit, hapjen e gropave, etj. Më pas do të procedohet me blerjen e fidanëve të specieve të ndryshme që janë autoktone (Albizzia julibrissim dhe Pinus halpensis) për të përfunduar me mbjelljen e tyre.

- ✓ Boshti i dytë rreth të cilit sillet projekti është pjesëmarrja në detyrën e sensibilizimit me të cilën do të merret Agjencia Rajonale për Zonat Mbrojtura, grupet e interesit dhe komuniteti i zonës, nëpërmjet organizimit të aktiviteteve të ndryshme sensibilizimi gjatë fushatës mbjelljeve ku t'i kushtohet rëndësi edhe ruajtjes pyjeve ekzistuese, florës bimore dhe faunës së egër etj.

Një nga sfidat kryesore, të shpallura dhe të njohura nga Kombet e Bashkuara janë Objektivat e Zhvillimit të Qëndrueshëm (Sustainable Development Goal SGD-Goal 15), ku mjedisi është një nga pikat kryesore.

Gjithashtu, Ministria e Mjedisit në Strategjinë Nder-sektoriale për Mjedisin 2015-2020, vë theksin në ruajtjen dhe përmirësimin e cilësisë ajrit, si dhe rritjes së sipërfaqeve të mbjella pyjore.

Nga ana tjetër, në rang rajonal dhe është e shprehur në mënyrë të qartë në Konceptin e Zhvillimit Strategjik për Qarkun Shkodër, rëndësia dhe impakti që ka mbrojtja e mjedisit për një zhvillim të qëndrueshëm në këtë territor.

Projekti në vetvete vjen si një nga pikat kritike të analizuar dhe vlerësuara edhe në Drafti e Planit të Përgjithshëm Vendor për Bashkinë Shkodër, në të cilin vlerësohen aspektet që lidhen me mjedisin si shumë të rëndësishme aktualisht dhe në periudhë afatgjatë.

Përfituesit direkt të këtij projekti do të jenë banorët e Bashkisë Shkodër, rreth 115.000 banorë për të cilët do të ketë një rritje të cilësisë ajrit dhe ulje të përqindjes së pluhurave të imët, si dhe ulje të shkaqeve të erozionit në këto terrene.

Si përfitues të tjerë konsiderohen edhe vizitorë dhe turistë të ndryshëm, rreth 150.000 banorë në vit që mund të vizitojnë për arsye të ndryshme qytetin.

Rezultatet e pritshme	- Mbjellja e rreth 120.000
Kohëzgjatja e projekt-idesë	10 muaj
Kosto paraprake e pritshme e projekt-idesë	- Kosto e hartimit të projektit teknik 420,000 lekë - Kosto e mundshme e realizimit (përfshire TVSH) 84,800,000 lekë
Bashkë-financues	N/A
Kostoja totale e projekt-idesë (përfshirë TVSH)	85,220,000 lekë