

BASHKIA SHKODËR

PROGRAMI BUXHETOR AFATMESËM

2023 - 2025 BASHKIA SHKODËR

“Bashkia Shkodër në 2030 do të jetë një qendër e rëndësishme kombëtare, një portë e Shqipërisë në Ballkanin Perëndimor dhe një nyje e rëndësishme transporti. Bashkia Shkodër është lider i rajonit ekonomik Shkodër-Lezhë-Podgoricë dhe ndërvepron me sukses si pjesë e nënrajoneve natyrore, ndërkufitare e turistike.

Një bashki me një zhvillim territorial të integruar e cila garanton barazinë në shërbime dhe në akses ndaj qytetarëve dhe vizitorëve bazuar në një sistem policentrik të zhvillimit. Një qendër primare me një cilësi të lartë jetese ku ballinat ujore dhe zonat historike gjallërojnë jetën urbane të Bashkisë Shkodër. Shkodra si një model ndërkombëtar për zhvillimin e pedalimit bazuar në kulturën qytetare të përdorimit të hapësirës së përbashkët dhe kombinimit të modaliteteve të ndryshme të transportit.

Zhvillimi Ekonomik dhe Urban ndërthuret me mbrojtjen e trashëgimisë kulturore, historike e natyrore. Turizmi gjithëvjetor do të jetë një vlerë e shtuar në ekonominë vendore e kombëtare duke garantuar larmishmëri në zhvillim me anë të ekoturizmit, agro-turizmit, turizmit kulturor, malor e ujqor. Një Bashki e cila promovon dhe mbështet sipërmarrjet e reja duke tërhequr talentin vendas e rajonal.

Shkodra me një mjedis të pastër e cilësor si një bashki e aftë të përballojë presionet dhe krizat e ndryshme ekonomike, sociale e natyrore duke garantuar një cilësi të lartë jetese e zhvillimi. Shkodra bashkëjeton në harmoni me ujën dhe përballet me sukses me rrezikun e përmbytjeve”

HYRJE	4
1. VËSHTRIM I PËRGJITHSHËM	4
1.1 SITUATA E NJËSISË SË VETËQEVERISJES VENDORE	4
1.2 ÇËSHITJE KRYESORE PËR PROJEKTET DHE POLITIKAT E BASHKISË	8
1.3 INFORMACION FINANCIAR KRYESOR	8
1.3.1 Fazat e Përgatitjes dhe Miratimit të PBA-së.....	8
1.3.2 Tregues të rëndësishëm për buxhetin:.....	10
2. ORIENTIMI AFATGJATË I BASHKISË	11
2.1 STRATEGJIA E ZHVILLIMIT AFATGJATË/STRATEGJIA TERRITORIALE	11
2.2 SFIDAT KRYESORE TË ZHVILLIMIT	16
2.3 PLANI I SHPENZIMEVE KAPITALE 2023-2025	16
3. INFORMACION FINANCIAR	20
3.1 BURIMI I TE ARDHURAVE.....	20
3.1.1 Të ardhurat e veta të bashkisë	24
Të ardhura nga Taksa mbi pasurinë e paluajtshme	36
Të ardhura nga Taksa e Tabelës	41
Të ardhura nga Taksa e Rentës minerare	42
Të ardhura nga tatimi mbi të ardhurat personale.....	42
3.1.2 Transferta e pakushtëzuar e përgjithshme.....	56
3.1.3. Transferta e pakushtëzuar sektoriale dhe Transferta specifike per emergjencen civile	57
3.1.4 Transferta e kushtëzuar	58
3.2 SHPENZIMET.....	59
3.4 INFORMACION FINANCIAR SUPLEMENTAR.....	71
3.4.1 Huamarrja	71
3.4.2 Detyrimet e prapambetura	72
3.4.3 Treguesit financiar	73
3.4.4 Rreziqet financiare dhe fiskale.....	77
4. MONITORIMI I ZBATIMIT TË STRATEGJISË SË ZHVILLIMIT TË NJËSISË	81
4.1 HYRJE – REZULTATI I PËRGJITHSHËM DHE PËRFUNDIME	81
4.2 LISTA E MASAVE STRATEGJIKE PËR ÇDO FUSHË PRIORITARE – STATUSI I SHPENZIMIT	82
4.3 INVESTIMET PUBLIKE STRATEGJIKE NË NIVEL VENDOR	86

Lista e Tabelave

Tabela 1. Të dhëna mbi Bashkinë Shkodër	6
Tabela 2 Burimet e financimit të buxhetit të Bashkisë Shkodër	20
Tabela 3 Të Ardhurat e Bashkisë sipas Burimit të financimit	23
Tabela 4 Të ardhurat e veta në mijë lekë	26
Tabela 5 Planifikimi i të ardhurave të veta për vitet 2023-2025 i kategorizuar sipas klasifikimit ekonomik ligjor paraqitet si më poshtë:	29
Tabela 6 Pesha kryesore në realizimin e të ardhurave i ngarkohet Njesisë Administrative Shkodër, ose 71% të planit total të të ardhurave.	33
Tabela 7 Llojet e të ardhurave	35
Tabela 8 Kapaciteti i ndërtesave të bizneseve sipas kategorizimit	36
Tabela 9 Kapaciteti i banesave të taksueshme	37
Tabela 10 Kapaciteti i tokës bujqësore të taksueshme, sipas kategorisë së bonitetit	38
Tabela 11 Efekti ekonomik i uljes së taksës së ndërtesës dhe tokës bujqësore	39
Tabela 12 Të ardhura nga taksa e qëndrimit në hotel	40
Tabela 13 Efekti i lehtësive fiskale	41
Tabela 14 Të ardhurat nga taksat e ndara sipas llojit	42
Tabela 15 Të ardhurat nga tarifat vendore sipas llojit	43

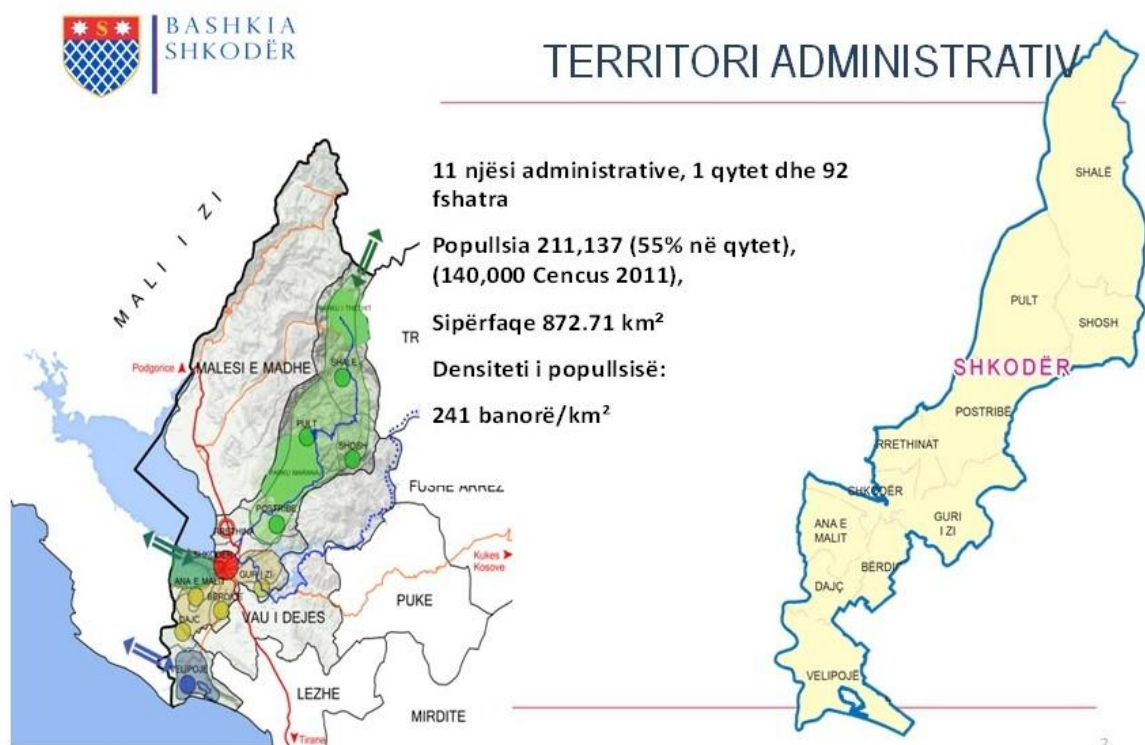
Tabela 16 Kapaciteti i taksapaguesve sipas grupimeve	44
Tabela 17 Kapaciteti i familjeve taksapaguese sipas grupimeve	45
Tabela 18 Kapaciteti i bizneseve dhe institucioneve taksapaguese	47
Tabela 19 Kapaciteti i bizneseve te vogla sipas natyres se tyre	49
Tabela 20 Kapaciteti i bizneseve te medha sipas natyres se tyre	50
Tabela 21 Efekti ekonomik i lehtësive tek pastrimi, ndriçimi dhe gjelbrimi për familjet	51
Tabela 22 Të ardhura nga tarifat për veprimtaritë në institucionet e varësisë	53
Tabela 23 Te ardhura të tjera sipas llojeve	54
Tabela 24 Transferta e pakushtëzuar	57
Tabela 25 Transferta e pakushtëzuar sektoriale	58
Tabela 26 Transferta e kushtëzuar	58
Tabela 27 Llogaritja e fondit të mbrojtjes civile	59
Tabela 28 Planifikimi i buxhetit për vitet 2023-2025 sipas klasifikimit ekonomik	62
Tabela 29 Shpenzimet totale të Bashkisë sipas kategorive ekonomike.....	66
Tabela 30 Shpenzimet totale faktike, të buxhetuara dhe të planifikuara të Bashkisë 2020-2025	67
Tabela 31 Rezultati i buxhetit.....	71

HYRJE

1. Vështrim i përgjithshëm

1.1 Situata e njësisë së vetëqeverisjes vendore

Bashkia jonë tashmë përfshin një territor me një sipërfaqe prej 872.71 km², dhe një popullsi prej rreth 211,137 banorë të regjistruar. Bashkia e Shkodrës ka në përbërjen e saj 11 njësi administrative: Shkodër, Ana e Malit, Bërdicë, Dajç, Guri i Zi, Postribë, Pult, Rrethinat, Shalë, Shosh, Velipojë. Ajo ka nën administrimin e saj një qytet dhe 92 fshatra.



Me ndarjen e re territoriale dhe administrative ka një pozicion të tillë që mbulon zonën detare dhe bujqësore në jug të saj, gjithashtu edhe zonën më malore të Shqipërisë në veri. Ndërsa në pjesën perëndimore kufizohet nga Liqeni i Shkodrës, i cili ka një rëndësi mjaft të madhe kombëtare dhe ndërkutare në marrëdhënie me Malin e Zi. Parë pikërisht nga marrëdhëniet ndërkufitare, pozicioni i favorshëm gjeografik, mundëson lidhjet si territoriale po ashtu edhe ekonomike dhe natyrore të Shkodrës me Malin e Zi dhe Kosovën duke e kthyer kështu në një pozicion mjaft të favorshëm strategjik për gjithë rajonin.

Ndarja në Lagje dhe fshatra në Njësitë Administrative të Bashkisë së Shkodrës

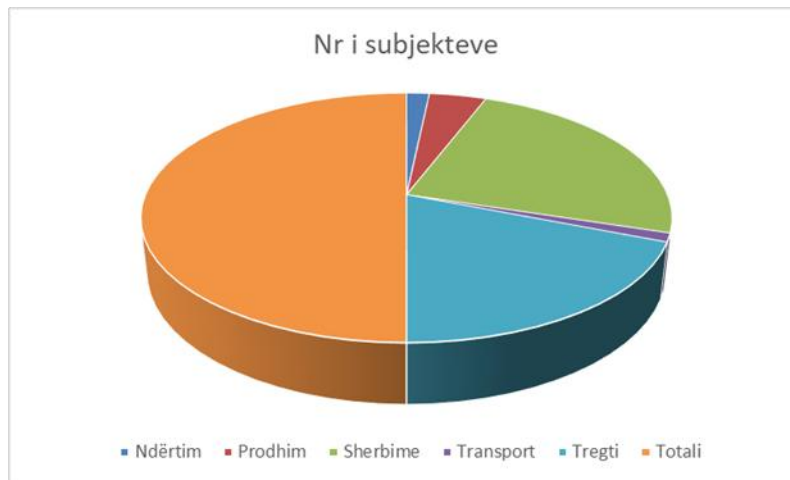
Bashkia Shkodër	Nj.A	Fshatrat	Kufizimi Veri	Kufizimi Jug	Kufizimi Lindje	Kufizimi Perëndim
	Shkodër	Qyteti Shkodër 5 Lagje	Rrethina	Bërdicë, Guri i Zi	Rrethina, Guri i Zi	Liqeni i Shkodrës
	Ana e Malit	Oblikë, Babot, Muriqan, Shtuf, Dramosh, Oblikë esiperme, Obot, Vallas, Velinaj, Vidhgar	Shkodër	Lumi Buna Dajç	Rrethina	Mali i Zi
	Bërdicë	Bërdice e Madhe, Bërdice e Mesme, Bërdice e Siperme, Trush, Beltoje, Mali Hebaj	Shkodër	Bushat	Guri i Zi Lumi Drin	Dajç
	Dajç	Dajç, Samrisht i Ri, Samrisht i Siperme, Belaj, Mali i Gjymtit, Pentar, Rrushkull, Mushan, Darragjat, Suka-Dajç, Shirq	Lumi Buna Ana e Malit Mali i Zi	Velipojë	Bërdicë Bushat	Lumi Buna
	Guri i Zi	Guri i Zi, Juban, Ganjollë, Kuç, Rrencë, Vukatanë, Gajtan, Rragam, Sheldi, Mazrek, Shpor	Postribë Shllak	Bushat Vau i Dejës	Vau i Dejës	Bërdicë Shkodër
	Postribë	Mes, Dragoç, Boks, Kullaj, Myselim, Drisht, Ura e shtrenjtë, Domen, Shakotë, Prekal, Vilëz	Pult Malësi e Madhe	Guri i Zi	Shllak	Rrethina
	Pult	Pog, Kir, Gjuraj, Plan, Xhan, Bruçaj, Mgull	Shalë Malësi e Madhe	Postribë Shllak	Shosh Shalë	Malësi e Madhe
	Rrethinat	Dobraç, Grudë e Re, Shtoj i Ri, Guci e Re, Shtoj i vjeter, Zues, Golem, Hot i Ri, Bleran, Bardhaj	Gruemirë	ShkodërGuri i Zi	Postribë	Liqeni Shkodër
	Shalë	Breg-Lumi, Abat, Nicaj-Shale, Lekaj, Vuksanaj, Pecaj, Theth, Nderlytaj, Gimaj, Nënnavriq, Lotaj	Kosove	Shosh Tropojë	Tropojë	Malësi e Madhe Pult
	Shosh	Ndrejaj, Nikaj-Shosh, Palaj, Pepsujaj, Brashtë	Shalë	Temal Shllak	Pult	Temal Tropoje Vau i Dejës
	Velipojë	Velipojë, Pulaj, Luarzë, Baks-Rrjoll, Gomsiqe, Baks i Ri, Reç i Ri, Ças, Mali Kolaj, Reç Pulaj	Dajç	Deti Adriatik	Lezhe	Lumi Buna

Tabela 1. Të dhëna mbi Bashkinë Shkodër

Të Dhëna Bazë mbi Bashkinë						
	Të Pergjithshme	2018	2019	2020	2021	2022
Numri i Njësive Administrative	11					
Numri i Fshatrave	92					
Sipërfaqja e Bashkisë (km2)	872.71					
Qyteti	16.5					
Njësitë Administrative	856.21					
Sipërfaqja e Bashkisë (km2)	-					
Zonë Urbane	16.5					
Tokë Bujqësore	160.5					
Kullota	53.7					
Pyje	309.9					
Popullsia e Bashkisë		206,061	208,614	209,542	210,182	211,137
Qyteti		114,445	115,215	115,514	115,401	115,785
Njësitë Administrative		91,616	93,399	94,028	94,781	95,352
Mosha Mesatare e Popullsisë		-	-	-	-	-
Numri i Lindjeve		-	-	-	-	-
Numri i Vdekjeve		-	-	-	-	-
Numri i Bizneseve Aktive		5,675	5,947	5,809	5,552	5,525
Numri i Familjeve		63,393	62,671	64,888	65,117	65,117
Qyteti		37,441	37,039	38,086	38,093	38,093
Njësitë Administrative		25,952	25,632	26,802	27,024	27,024
Numri i Punonjësve të Bashkisë me kohë të plotë		984	988	1,021	1,024	1,105
Administrata e Bashkisë		389	389	370	373	431
Njësitë Shpenzuese		595	599	651	651	625
Numri i Punonjësve të Bashkisë me kohë të pjesshme		65	65	81	78	49
Administrata e Bashkisë		30	30	34	31	31
Njësitë Shpenzuese		35	35	47	47	18
Numri i Programeve Buxhetore		13	13	30	30	20

Nga këndvështrimi strukturor demografik në Bashkinë Shkodër banojnë rreth 63 përqind e popullatës së qarkut Shkodër. Aktualisht kjo bashki ka një popullsi prej 211,137 banorë. Perqëndrimi më i madh i popullsisë është në qytetin e Shkodrës me 55% të popullsisë (115,789 banorë), ndërsa për sa i përket njësive administrative, njësia me popullsinë më të madhe është ajo e Rrethinave me 28,448 banorë. Njësitë e tjera më të mëdha nisur nga numri i popullsisë janë: Guri i Zi me 12,166 banorë, Postriba me 11,705 banorë, Berdica me 10,017 banorë, Velipoja me 9,922 banorë dhe Dajci me 9,098 banorë. Tre njësitë e tjera më të vogla për nga numri i popullsisë janë Ana e Malit me 6,130 banorë, Pulti me 2,919 banorë, si dhe Shale e Shosh me 4,947 banorë. Dendësia mesatare e popullsisë në qytet është 241 banorë/km². Parë nga këndvështrimi i raportit gjinor, popullsia e Bashkisë Shkodër ruan një diferencë të lehtë përsa i përket ndarjes gjinore të popullsisë, në meshkuj e femra duke shprehur një situatë gjinore pothuaj të balancuar.

Zhvillimi ekonomik: Bashkia Shkodër karakterizohet nga një shumëllojshmëri aktivitësh ekonomike ku mund të gjejmë elementë të industrisë, energjisë, zonave turistike dhe ekonomike. Vërehet se baza ekonomike përbëhet nga bizneset e vogla, të cilat janë edhe katalizatorë të zhvillimit, pasi krijimi, zhvillimi dhe përmirësimi i këtyre bizneseve përbën një potencial të rëndësishëm në zhvillimin ekonomik. Bizneset kryesore që kontribuojnë në zhvillimin ekonomik janë kryesisht të orientuara në industrinë e lehtë prodhuese, në përpunimin dhe prodhimin e materialeve tekstile si dhe tregti e biznese shërbimesh.



Si një zonë karakteristike prodhuese e produkteve bujqësore dhe blegtorale kemi prani të bizneseve agro përpunuese të lidhura drejtpërdrejt me tregtinë. Gjithashtu edhe prania e bizneseve të artizanatit të cilët kanë një traditë të vjetër në qytetin e Shkodrës, vazhdon akoma sot duke luajtur rol të veçantë në ekonominë vendore. Industria përpunuese përbën një nga potencialet më të mëdha të zhvillimit në Shkodër. Ndërsa në pjesën e ultësirës shtrihet një sipërfaqe e konsiderueshme tokash bujqësore, me një cilësi të lartë prodhimi. Veçanërisht, njësitë administrative Bërdicë, Velipojë, Dajç, Gur i Zi dhe Postribë kanë një avantazh të konsiderueshëm përse i përket zhvillimit të bujqësisë. Ndërkohë përse i përket prodhimit, mund të thuhet se në Shkodër ka një larmishmëri kulturash bujqësore të cilat prodhohen në territorin e bashkisë në periudha të ndryshme kohore.

Punësimi: Për tetëmujorin e vitit 2022 rezulton se numri i të punësuarve në Bashkinë Shkodër është 30.296 persona, nga të cilat 6627 punonjës janë të punësuar në sektorin publik dhe 23.669 punonjës në sektorin privat. Numri më i madh i të punësuarve është në qytetin e Shkodrës, ndjekur nga njësitë administrative Rrethina.

Struktura e punësimit sipas sektorëve ndahet në:

- 28 % e të punësuarve janë të punësuar në sektorin publik
- 72 % e të punësuarve janë të punësuar në sektorin privat.

1.2 Çështje kryesore për projektet dhe politikat e bashkisë

Burimi i informacionit: PPV/PZhS

Bashkia Shkodër mbështet skenarin policentrik të zhvillimit të territorit të saj. Ky skenar paraqitet si koncept në dy nivele, si në nivelin Bashkiak, ku për qëllime të kohezionit territorial kërkohen disa qëndërsi të reja në ofrimin e shërbimeve bazë (shkollë, qëndër shëndetësore, postë), ashtu dhe në nivel qyteti, ku shërbimet dhe aktivitetet duhet të shpërndahen më shumë në territor. Zona urbane e Shkodrës ka nevojë të krijojë qëndërsi të reja urbane rreth qendrës historike. Këto qëndërsi të reja urbane konsolidojnë strukturën ekzistuese, pa ndikuar në tipologjitë historike të ndërtimit. Ndërkohë zonat rurale kanë nevojë për të përmirësuar qendrat ekzistuese. Kjo qasje do të ruajë tokën bujqësore dhe burimet natyrore. Pra nga njëra anë skenari i policentrizmit promovon shpërndarjen në territor të centraliteteve (sipas një hierarkie të caktuar) dhe një vëmendje më të madhe në përmirësimin e cilësisë urbane edhe në zonat rurale, ndërkohe që nga ana tjetër promovon kompaktësimin dhe konsolidimin e tyre për të mos u shpërhapur në territor. Ky skenar promovon një zhvillim shumë-dimensional të ekonomisë dhe arritjen e qëllimit për zhvillimin rajonal duke promovuar edhe kohezionin territorial. Gjithashtu, krijohet një hierarki qendrash nga primare urbane (qyteti Shkodër) deri tek qendra lokale të cilat ofrojnë shërbime bazë për komunitetin. Gjithashtu skenari policentrik promovon mbrojtjen e burimeve natyrore e ujore duke garantuar mundësinë për zhvillimin e turizmit gjithëvjetor sipas parashikimeve të PPK dhe PINS.

1.3 Informacion financiar kryesor

1.3.1 Fazat e Përgatitjes dhe Miratimit të PBA-së.

Hartimi i projektit buxhetor afatmesëm 2023-2025 është bere bazuar në ligjin nr.139/2015“Për vetëqeverisjen vendore“, të ndryshuar, ligjin nr.9936, datë 26.06.2008, “Për menaxhimin e sistemit buxhetor në Republikën e Shqipërisë” i ndryshuar , ligjin nr.10296, datë 8.7.2010 “Për menaxhimin financiar dhe kontrollin, ligjin 68/2017 date 27.4.2017 “ Per financat e veteqeverisjes vendore “ , udhezimit të Ministrise se Financave dhe Ekonomisë nr. 23 date 30.07.2018 “ Per procedurat standarte te pergatitjes se programit buxhetor afatmesem te NJQV” , udhezimit plotesues nr. 8 date 28.02.2022 të Ministrise se Financave dhe Ekonomisë “ *Per pergatitjen e programit buxhetor afatmesem vendor 2023-2025*” dhe dhe shtojcat plotesuese (*Shtojcat nr.1 Parashikimi I transfertes se pakushtezuar per bashkite e qarqet per periudhen 2022-2024; Shtojca nr.2 Relacioni I prgatitjes se programit buxhtor afatmesem vendor 2022-2024; Shtojca nr. 3 Treguesit kryesor makroekonomik e fiskale per periudhen 2022-2024; Shtojca nr. 4 Grupi per Menaxhimin Strategjik , Ekipi I Menaxhimit te Programeve- Perberja dhe roli I tyre; Shtojca nr. 5 Formatit standard i pergatitjes së kërkesave buxhetore deri në në nivel produkti, shtojca nr. 6 - Në zbatim të Udhëzimit nr.7, datë 25.02.2022 “Për një ndryshim në Udhëzimin nr.23, datë 30.07.2018 “Për procedurat standarde të përgatitjes së Programit Buxhetor Afatmesëm të njëjësive të*

vetëqeverisjes vendore”, Shtojca nr.1 që përban listën e programeve që përdorin njësitë e vetëqeverisjes vendore ka ndryshuar nëpërmjet riklasifikimit të programeve, duke ulur numrin e tyre nga 36 në 20; me shkresë hyrëse në Bashkinë Shkoder nr prot. 3705 datë 07.03.2021 ; Udhëzimit të Ministrisë së Financave dhe Ekonomisë nr.23 datë 08.07.2022 “Për përgatitjen e Programit Buxhetor Afatmesëm Vendor 2023-2025”;Udhëzimit të Ministrisë së Financave dhe Ekonomisë nr. 9 datë 20.03.2018 “Për procedurat standarde të zbatimit të buxhetit”; shkreses se MFE nr. 19206 date 19.10.2022 “ Dergohet për njoftim Transferta e Pakushtezuar e Pergjithshme per vitin 2023 “

Këshilli Bashkiak me VKB nr. 04 date 05.01.2022 “Per miratimin e kalendarit të përgatitjes së programit buxhetor afatmesem 2023-2025 dhe buxhetit vjetor 2023 të Bashkisë Shkoder”.

Në zbatim të këtij vendimi, kryetari i bashkisë, në rolin e nëpunësit autorizues ka përcaktuar veprimtarinë e punës të Ekipeve të Menaxhimit të Programit (EMP), si më poshte vijon:

- Vlerësimi dhe parashikimi i të ardhurave për vitet 2023-2025 dhe dërgimi për miratim në Këshill Bashkiak.
- Vlerësimi i strukturës së programeve lidhur me planifikimin buxhetor për periudhën 2023-2025, duke siguruar përfshirjen brenda një programi shpenzimet sipas funksioneve të bashkisë.
- Analiza e politikave dhe objektivave të programeve sipas funksioneve të veta, të deleguara dhe atyre të financuara me transfertëspecifike duke marrë në konsideratë të dhënat financiare të një viti më parë, vitit aktual dhe parashikimin dhe planifikimin për tre vitet e ardhshme.
- Lidhja e objektivave strategjike të përcaktuara në Planin e Pergjithshëm Vendor me objektivat e Programit Buxhetor Afatmesëm.
- Prioritetet e investimeve të miratuara në PPV dhe të konsultuara me qytetarët dhe grupet e interesit, në fushën e infrastrukturës publike.
- Analizës së shpenzimeve operative (dy vite më parë, viti aktual dhe për tre vitet e ardhshme).
- Analizës së parashikimit të shpërndarjes së burimeve financiare për periudhën 2023-2025, sipas çdo programi (për tre vitet e ardhshme).
- Analizës së vlerësimit të projekteve dhe lidhjen e tyre me programet e shpenzimeve publike.
- Analizës së shërbimeve të mirembajtjes së objekteve arsimore, administrative, rrugëve të brendshme dhe atyre rurale.
- Analizës së shpenzimeve të funksioneve të financuara me transfertë të pakushtezuar sektoriale, të transferuara që nga viti 2016.
- Shpërndarjen tek çdo Ekip i Menaxhimit të Programit të udhëzimeve të brendshme të nënshkruara nga titullari në lidhje me zbatimin e procedurave të programit buxhetor afatmesëm.

- Diskutimin me drejtuesit e programeve për dokumentin e risqeve të paraqitur prej tyre dhe përcaktimin e risqeve prioritare për t'u diskutuar në Grupin e Menaxhimit Strategjik (GMS).
- Nënshkrimin e të gjithë raporteve të përgatitjes së kërkesave buxhetore për përdorim të brendshëm të njesise në lidhje me Rishikimin e Politikës së Programit dhe Planifikimin e Shpenzimeve të Programit.
- Prezantimin tek Kryetari i Grupit të Menaxhimit Strategjik të të gjithë dokumentacionit të kërkesave buxhetore.

Këshilli Bashkiak nr. 44 date 27.09.2022 ka miratuar parashikimet afatmesme të të ardhurave të Bashkisë Shkodër për vitet 2023-2025 me nr. 44 date 27.09.2022 me objekt “ *Për miratimin e raportit të vlersimeve dhe parashikimeve afatmesme të të ardhurave të Bashkisë Shkodër për vitet 2023-2025* ”.

Bashkia Shkodër me shkresen nr.4141 date 15.03.2022 ka paraqitur në Keshill Bashkiak projekt vendimin me objekt “ *Per tavanet pergatitore te shpenzimeve te Programit Buxhetor Afatmesem 2023-2025 te Bashkise Shkoder*” duke vazhduar analizen e fazes I-re te PBA 2023-2025 mbi bazen e ketyre tavaneve duke paraqitur per miratim ne Keshill Bashkiak projektin e pare te PBA 2023-2025 me shkresen 8770 date 31.05.2022 me objekt “*Dergim materiale te projektit te pare te Programit Buxhetor Afatmesem 2023-2025 per Bashkine Shkoder*”. Me shkresen nr. 11442 date 15.07.2022 kemi konfirmuar Keshillin Bashkiak per nivelin e tavaneve perfundimtare te PBA 2023-2025 dhe me pas kemi bere degjesat publike ne te gjitha njesite Administrative

Në zbatim të ligjit nr.139/2015, “Për Vetqeverisjen Vendore”, i ndryshuar, ligjit nr. 121/2016 “Për shërbimet e kujdesit shoqëror në Republikën e Shqipërisë”, ligjit nr. 9970, datë 24. 07. 2008 “Për barazinë gjinore në shoqëri”, i ndryshuar, ligjit nr.9669, datë 18.12.2006 “Për Masa ndaj Dhunës në Marrëdhëniet Familjare”, i ndryshuar; si dhe të VKM nr. 334, datë 17.02.2011 “Për mekanizmin e bashkërendimit të punës për referimin e rasteve të dhunës në marrëdhëniet familjare dhe mënyrën e proçedimit të tij”, ligjit “Për menaxhimin e sistemit buxhetor në Republikën e Shqipërisë”, ligjit nr. 68/2017 “Për financat e vetëqeverisjes vendore”, Udhëzimet për aplikimin e buxhetimit të përgjigjshëm gjinor, Strategjia për Menaxhimin e Financave Publike 2014 – 2020, Strategjia Kombëtare për Barazinë Gjinore 2016-2020, Strategjia Kombëtare për Zhvillim dhe Integrim 2015 – 2020; Bashkia Shkodër përmes programeve sociale ofron informim, këshillim, orientim, mbrojtje e fëmijëve, shërbime për fëmijët dhe familjen, fuqizimi ekonomik, programe prindërimi, fuqizim komunitetit, ri-integrim në shkollë dhe mbështetje familjare për nevojat arsimore të fëmijëve, ofron shërbime për familjet në vështirësi socio-ekonomike, vulnerabël ndaj fenomenit të dhunës në marrëdhëniet familjare dhe gjithashtu trajton dhe mbështet viktimat e dhunës në marrëdhëniet familjare, duke ofruar shërbime sipas nevojave specifike të secilit rast.

1.3.2 Tregues të rëndësishëm për buxhetin:

- Të ardhurat e veta vendore per vitet 2023-2025, zënë mesatarisht 26.9 % të totalit të buxhetit.

- Transferta e pakushtëzuar per vitet 2023-2025 zë mesatarisht 24.3 % të totalit të buxhetit.
- Transferta e pakushtëzuar sektoriale per vitet 2023-2025 zë mesatarisht 13.6 % të totalit të buxhetit.
- Transferta e kushtëzuar per vitet 2023-2025 zë mesatarisht 34.7 % të totalit të buxhetit.
- Grante nga projekte te huaja per vitet 2023-2025 ze 0.4 % te totalit te buxhetit .
- Trashegimia me destinacion ze 0.1 % per vitin 2023
- Totali i shpenzimeve te personelit per vitin 2023 është 852,951 mijë lekë dhe zë 26.2 % të totalit të shpenzimeve , per vitin 2024 është planifikuar 864,637 mijë lekë dhe ze 26.9 % te shpenzimeve dhe per vitin 2025 është planifikuar 875,594 mijë lekë dhe ze 27.2 % të totalit të shpenzimeve dhe zënë mesatarisht 26.5 % të totalit të shpenzimeve.
- Totali i shpenzimeve operative per vitin 2023 është 801,956 mijë lekë, per vitin 2024 është planifikuar 797,615 mijë lekë dhe per vitin 2025 është planifikuar 804,290 mijë lekë dhe zënë mesatarisht 24.6 % të totalit të shpenzimeve .
- Totali i shpenzimeve per subvencione është 1 000 mijë lekë per vitin 2023 po e njejta shume per vitin 2024 dhe per vitin 2025 eshte 2 000 mije dhe zënë mesatarisht 0.04 % të totalit të shpenzimeve.
- Totali i transfertave ku perfshihen fondi rezerve dhe fondi i kontigjences per vitin 2023 është 1,274,264 mijë lekë, per vitin 2024 është planifikuar 1,280,122 mijë lekë dhe per vitin 2025 është planifikuar 1,281,784 mijë lekë dhe zënë mesatarisht 39.2 % të totalit të shpenzimeve.
- Totali i shpenzimeve kapitale per vitin 2023 është planifikuar 355,922 mijë lekë dhe zë 10.9 % të totalit të shpenzimeve, per vitin 2024 jane planifikuar 302,712 mijë lekë dhe ze 9.3 % te totalit te shpenzimeve dhe ne vitin 2025 jane planifikuar 281,519 mijë lekë dhe ze 8.8 % te totalit te shpenzimeve, mesatarisht ze 9.6 % te shpenzimeve totali.

2. Orientimi afatgjatë i bashkisë

2.1 Strategjia e zhvillimit afatgjatë/strategjia territoriale

Burimi i informacionit: PPV/PZhS

Bazuar në direktivat kryesore të Planit të Përgjithshëm Kombëtar dhe Planit të Integruar Ndërsektorial të Bregdetit dhe në konsultim me palët e interesuara dhe qytetarët është hartuar objektivi afatgjatë për Bashkinë Shkodër:

“Bashkia Shkodër në 2030 do të jetë një qendër e rëndësishme kombëtare, një portë e Shqipërisë në Ballkanin Perëndimor dhe një nyje e rëndësishme transporti. Bashkia Shkodër është lider i rajonit ekonomik Shkodër-Lezhë-Podgoricë dhe ndërvepron me sukses si pjesë e nënrajoneve natyrore, ndërkufitare e turistike.

Një bashki me një zhvillim territorial të integruar e cila garanton barazinë në shërbime dhe në akses ndaj qytetarëve dhe vizitorëve bazuar në një sistem policentrik të zhvillimit. Një qëndër primare me një cilësi të lartë jetese ku ballinat ujore dhe zonat historike gjallërojnë jetën urbane të Bashkisë Shkodër. Shkodra si një model ndërkombëtar për zhvillimin e pedalimit bazuar në kulturën qytetare të përdorimit të hapësirës së përbashkët dhe kombinimit të modaliteteve të ndryshme të transportit

Zhvillimi Ekonomik dhe Urban ndërthuret me mbrojtjen e trashëgimisë kulturore, historike e natyrore. Turizmi gjithëvjetor do të jetë një vlerë e shtuar në ekonominë vendore e kombëtare duke garantuar larmishmëri në zhvillim me anë të ekoturizmit, agro-turizmit, turizmit kulturor, malor e ujqor. Një Bashki e cila promovon dhe mbështet sipërmarrjet e reja duke tërhequr talentin vendas e rajonal.

Shkodra me një mjedis të pastër e cilësor si një bashki e aftë të përballojë presionet dhe krizat e ndryshme ekonomike, sociale e natyrore duke garantuar një cilësi të lartë jetese e zhvillimi. Shkodra bashkëjeton në harmoni me ujin dhe përballlet me sukses me rrezikun e përmbytjeve”.

Në përmbushje të këtij vizioni, janë hartuar 5 objektiva strategjike, të cilët synojnë të specifikojnë fokusin e zhvillimit të Bashkisë gjatë viteve të ardhshme. Është synuar që objektivat strategjike të jenë të prekshme, specifike dhe të monitorueshme, për të siguruar zbatueshmërinë e tyre. Për këtë arsye, janë përcaktuar edhe disa tregues monitorimi e vlerësimi për secilin objektiv strategjik, të cilët mund të detajohen dhe përmirësohen gjatë punës që Bashkia do të kryejë për zbatimin e kësaj strategjie.

Objektivi Strategjik	Programi Strategjik	Programi Buxhetor
OS1: Përmirësimi Aksesit dhe Marrëdhënieve Rajonale	OS1PS1: Terminalet multimodale	04570: Transporti
	OS1PS2: Rregullimi i portave hyrëse në Shkodër	04570: Transporti
	OS1PS3: Lidhjet strategjike rajonale e kombëtare	04570: Transporti
	OS001PS4: Bashkëpunimi ndërkufitar	04130: Zhvillimi ekonomik 04570: Transporti
OS2: Integrimi Territorial dhe Barazia në Shërbime e Akses	OS2PS1: Centralitete të reja në Bashkinë Shkodër (Policentrizmi)	06140: Planifikimi urban vendor 06240: Shërbimet publike vendore
	OS2PS2: Konsolidimi i lidhjeve të qendrave kryesore urbane	04570: Transporti 06140: Planifikimi urban vendor 06260: Shërbimet

		publike vendore
	OS2PS3: Qendrat me një ndalesë dhe ngritja e kapaciteteve Lokale	01110: Planifikim, menaxhim administrim 06140: Planifikimi urban vendor 06260: Shërbimet publike vendore 01170: Gjendja Civile
	OS2PS4: Qeverisja elektronike	01110: Planifikim, menaxhim administrim 01170: Gjendja Civile
	OS2PS5: Qendrat multifunkionale dhe shërbimet sociale	07220: Shërbimet e kujdesit parësor 09120: Arsimi bazë, përfshirë arsimin parashkollor 09230: Arsimi i mesëm i përgjithshëm 09240: Arsimi profesional 10220: Sigurime shoqerore 10430: Kujdesi social për familjet dhe fëmijët
OS3: Konkureshmëria dhe Zhvillimi Ekonomik	OS3PS1: Zhvillimi rural	04130: Zhvillimi ekonomik 04160: Shërbimet e tregjeve 04220: Shërbimet bujqësore, inspektimi, siguria ushqimore dhe mbrojtja e konsumatorëve 04240: Menaxhimi i infrastrukturës së ujitjes dhe kullimit 04260: Administrimi i pyjeve dhe kullotave
	OS3PS2: Zhvillimi akuakulturës	04220: Shërbimet bujqësore, inspektimi, siguria ushqimore dhe mbrojtja e konsumatorëve
	OS3PS3: Zhvillimi turizmit	04760: Zhvillimi i turizmit
	OS3PS4: Mbështetja e sipërmarrjeve të reja	04130: Zhvillimi ekonomik 04160: Shërbimet e tregjeve
	OS3PS5: Zhvillimi i zonave ekonomike	04130: Zhvillimi ekonomik 04160: Shërbimet e tregjeve
	OS3PS6: Branding i Bashkisë Shkodër	04130: Zhvillimi ekonomik 04160: Shërbimet e tregjeve 04220: Bujqesia,

		pyjet, peshkimi dhe gjuetia 04760: Zhvillimi i turizmit 03140: Shërbimet policore
OS4: Cilësia e Lartë e Jetesës dhe Zhvillimit Urban		
	OS4PS1: Rikualifikimi i ballinave ujore	06140: Planifikimi urban vendor
	OS4PS2: Restaurimi i ndërtesave historike dhe mbrojtja e trashëgimisë historike e kulturore	06140: Planifikimi urban vendor
	OS4PS3: Rikualifikimi i hapësirave industriale dhe përdorimi i 'Brownfield'	04130: Zhvillimi ekonomik 06140: Planifikimi urban vendor
	OS4PS4: Urbanizimi i zonave informale	06140: Planifikimi urban vendor 06260: Shërbimet publike vendore
	OS4PS5: Rigjenerimi urban	06140: Planifikimi urban vendor 06260: Shërbimet publike vendore
	OS4PS6: Përmirësimi dhe integrimi i komuniteteve rome dhe egjyptiane	06260: Shërbimet publike vendore 10430: Kujdesi social për familjet dhe fëmijët 10661: Strehimi social
	OS4PS7: Përmirësimi i qendrave të njëjësive administrative, përmes ndërhyrjeve të rikualifikimit urban	06140: Planifikimi urban vendor
	OS4PS8: Hapësirat publike; Hapësirat rekreative dhe sportive	06140: Planifikimi urban vendor 06260: Shërbimet publike vendore 08130: Sport dhe argëtim
	OS4PS9: Përmirësimi i infrastrukturës nëntokësore të ujësjellësit dhe KUZ	05200: Menaxhimi i ujrave të zeza dhe kanalizimeve 06330: Shërbimet lokale të ujësjellësit
	OS4PS10: Strehimi social dhe i përbalueshëm	10661: Strehimi Social
OS4PS11: Efiçienca	06440: Ndriçimi rrugor	

	energjitike dhe energjia e rinovueshme	
	OS4PS12: Transporti publik	04520: Rrjeti rrugor rural 04570: Transporti publik
	OS4PS13: Biçikletat	04570: Transporti publik
	OS4PS14: Gjallëria urbane	04760: Zhvillimi i turizmit 08130: Sport dhe argëtim 08220: Trashëgimia kulturore, eventet artistike dhe kulturore
	OS4PS15: Parkimet	04570: Transporti publik
OS5: Mbrojtja e mjedisit dhe aftësia për tu përshtatur, mbrojtur dhe rimëkëmbur nga rreziqet natyrore	OS5PS1: Mbrojtja e mjedisit	05100: Menaxhimi i mbetjeve 05200: Menaxhimi i ujrrave të zeza dhe kanalizimeve 05320: Programet e mbrojtjes së mjedisit 05630: Ndërgjegjësimi mjedisor
	OS5PS2: Mbrojtja nga përmbytjet	03280: Mbrojtja nga zjarri dhe mbrojtja civile
	OS5PS3: Përmirësimi i shërbimit të menaxhimit të mbetjeve urbane	05100: Menaxhimi i mbetjeve
	OS5PS4: Mbrojtja e akuifereve nga ndotja	05320: Programet e mbrojtjes së mjedisit 05630: Ndërgjegjësimi mjedisor
	OS5PS5: Qendra e menaxhimit nga risku i përmbytjeve	03280: Mbrojtja nga zjarri dhe mbrojtja civile
	OS5PS6: Menaxhimi i rreziqeve natyrore	03280: Mbrojtja nga zjarri dhe mbrojtja civile
	OS5PS7: Menaxhim i pyjeve dhe kullotave	04220: Shërbimet bujqësore, inspektimi, siguria ushqimore dhe mbrojtja e konsumatorëve 04240: Menaxhimi i infrastrukturës së ujitjes dhe kullimit 04260: Administrimi i pyjeve dhe kullotave
	OS5 PS8: Ndryshimet klimatike	05320: Programet e mbrojtjes së mjedisit 05630: Ndërgjegjësimi mjedisor

2.2 Sfidat kryesore të zhvillimit

Burimi i informacionit: PPV/PZhS; të tjera

- Është e rëndësishme ndërlidhja më e mirë e Bashkisë Shkodër në nivel rajonal duke shfrytëzuar transportin rrugor, hekurudhor dhe ujor.
- Përmirësimi i aksesit në zonat rurale me qëllim zbutjen e pabarazive dhe ofrimin e shërbimeve administrative në të gjithë territorin e Bashkisë.
- Promovimi i rigjenerimit të ish-zonave industriale si dhe ndërlidhja më e mirë e kësaj zonë me dy akse prioritare ekonomike Shkodër-Lezhë dhe Shkodër-Koplik, duke krijuar vazhdimësi dhe duke forcuar rolin e zonës ekonomike si pjesë e rajonit ekonomik Shkodër-Lezhë dhe rajonit ndërkufitar Podgoricë-Shkodër nga direktivat e PPK dhe PINS Bregdeti.
- Menaxhimi sa më të mirë i mbetjeve. Bashkia Shkodër do të promovojë riciklimin e mbetjeve urbane dhe ndarjen e mbetjeve që në burim, duke krijuar kosha të diferencuar.
- Zhvillimi ekonomik me theks në mjedis mjedisit në mënyrë që të garantohet mbrojtja e ekosistemeve dhe vlerave të shumta natyrore të Shkodrës. Boshtet kryesore të zhvillimit ekonomik do të jenë zhvillimi rural (bujqësia dhe blegtoaria), turizmi, industria e lehtë/përpunimi, shërbimet, dhe ekonomia e të ardhmes e bazuar në sistemet e teknologjisë së informacionit, ekonomia blu dhe ajo e gjelbër.
- Kujdes i veçantë duhet të tregohet për integrimin e brezave të rinj në ekonomi, dhe krijimin e mundësive për iniciativat në kuadër të rritjes së ndërmarrjeve të vogla dhe të mesme.
- Integrimi i turizmit me sektore të tjerë të ekonomisë.

2.3 Plani i shpenzimeve kapitale 2023-2025

Numri i programit	Kodi Projektit	Emri i Projektit	2023	2024	2025
			Plani	Plani	Plani
1110	1410116	Blerje pajisje të ndryshme zyre	1,000	600	600
1110	1410201	Blerje pajisje të Teknologjisë së Informacionit dhe Komunikimit (TIK)	6,000	3,000	3,000
1110		Rikonstruksion i Dhomës së Serverit	7,000		
1110		Blerje vegla pune	100		
Shuma e investimit Programit			14,100	3,600	3,600
3280	1410571	Plotësimi i dokumentacionit ligjor teknik për masat MZSH dhe certifikimi për MZSH i të gjitha objekteve të varësi të Bashkisë	1,000	1,000	1,000
3280	1410880	Rikonstruksion godina ekzistuese e MZSH-Zbatim, mbikqyrje, kolaudim			

Shuma e investimit Programit			1,000	1,000	1,000
4130	1410116	Blerje paisje të ndryshme zyre			120
4130	1410842	Rikonstruksion I zyrave të informacionit turistik, Qyteti I Shkodrës, Velipojë, Theth			180
Shuma e investimit Programit			0	0	300
4220		Ndertimi I strehezes per qente. Faza e dyte	4,500		
Shuma e investimit Programit			4,500	0	0
4260	1410798	Investime për përmirësimin e fondit pyjor/ kullosor (Hartimi i planit të mbarështimit të pyjeve e kullotave, PMPK Ekonomia Pyjore Bruçaj)		2,185	2,185
4260	1410825	Hartim plani i Menaxhimit të Pyjeve e Kullotave të Bashkisë Shkodër (Ekonomi Pyjore)	2,185		
Shuma e investimit Programit			2,185	2,185	2,185
4520	1410530	Rikonstruksion Rruga "Ferrukej"(Investim në proces nga viti 2021)	3,179		
4520	1410863	Projektim Rikonstruksion rruge Shkoder Qender	1,000	2,000	2,000
4520	1410724	Rikonstruksion degëzim Rruga "Besnik Ceka"(Investim në proces nga viti 2021)	160		
4520	1410771	Sistemim asfaltim rruga Dani në Bardhaj			
4520	1410777	Sistemim- Asfaltim i rrugës Vukatanë– Guri i Kuq, (Loti 2) (Investim në proces nga viti 2021)	6,997		
4520	1410817	Sistemim asfaltim rruga e Drinit Bahcallek (Investim në proces nga viti 2021)	2,489		
4520	1410818	Rikonstruksion rruga "Freskej" (Investim në proces nga viti 2021)	644		
4520	1410822	Sistemi Asfaltim Rruga e Gështenjave Rrenc, Guri i Zi (Investim në proces nga viti 2021)	2,681		
4520	1410833	Vazhdim i rrugës së Ramoshve (Lagja Peraj) (Investim në proces nga viti 2021)	1,950		
4520	1410836	Sistemim Asfaltim segmenti rrugor rruga "Skenderaj" dhe rruga "Haxhi Cafaj" Golem (Investim në proces nga viti 2021)	1,821		
4520	1410837	Rehabilitim i qendrës së fshatit Grudë e re, rruga "Kalimtari" dhe rruga Shkolla e re (Investim në proces nga viti 2021)	4,000		
4520	1410838	Sistemim Asfaltim rrugë të brendshme fshati Hot i Ri			
4520	1410839	Sistemim asfaltim rrugë të brendshme Dobrac (rruga Çeliku, Dinaj, Haxhi Zeneli) (Investim në proces nga viti 2021)	9,500		
4520	1410840	Sistemim Asfaltim Rruga "Maliq Idrizi" Shtoj i Ri faza e parë (Investim në proces nga viti 2021)	4,000		
4520	1410503	Sistemim asfaltim rruga Qendër Mes – Kullaj, faza III (Investim në proces nga viti 2021)	1,468		
4520	1410544	Rikonstruksion Rruga (degëzim) "At Zef Valentini"(Investim në proces nga viti 2021)	3,427		
4520	1410585	Sistemim Asfaltim Rrugë të Brendshme, Fshati Sektor Velipojë (Investim në proces nga viti 2021)	3,596		

4520	1410694	Rikonstruksion Rruga "Daniel Mozali" Loti II (Investim në proçes nga viti 2021)	1,958		
4520	1410710	Rikonstruksion vazhdimi i Rrugës "Bardhosh Dani" në lidhje me Rrugën "Rrojej" (Investim në proçes nga viti 2021)	6,011		
4520	1410713	Rikonstruksion i Rrugës pranë shkollës "Ali Laçeç" (Investim në proçes nga viti 2021)	2,234		
4520	1410714	Rikonstruksion i Rrugës "Dragushej"(Investim në proçes nga viti 2021)	7,050		
4520	1410716	Rikonstruksion vazhdimi i Rrugës "Ajasëm" (Investim në proçes nga viti 2021)	11,787		
4520	1410725	Rikonstruksion Rruga "Milan Shuflaj"(Investim në proçes nga viti 2021)	8,050		
4520	1410739	Rikonstruksion i Bllokut të pallateve Rruga "Arkitekt Sinani"(Investim në proçes nga viti 2021)	454		
4520	1410740	Sistemim asfaltim Rruga "Darragjat", Dajç Loti II (Investim në proçes nga viti 2021)	1,125		
4520	1410750	Sistemim- Asfaltim Rrugë Velipojë Plazh loti III (Investim në proçes nga viti 2021)	28,500		
4520	1410753	Sistemim Asfaltim i rrugës së fshatit Ças (Investim në proçes nga viti 2021)	4,500		
4520	1410755	Sistemim Asfaltim Rruga Viluni (Investim në proçes nga viti 2021)	16,500		
4520	1410773	Sistemim- Asfaltim i rrugës Oblike – Pallate (Investim në proçes nga viti 2021)	3,800		
4520	1410774	Sistemim- Asfaltim i rrugës Oblikë Qendër – Lagjja Lami dhe Rashkej (Investim në proçes nga viti 2021)	12,600		
4520	1410797	Sistemim Asfaltim Rruga e Xhamisë, Luarzë (Investim në proçes nga viti 2021)	3,262		
4520	1410815	Rikonstruksion Rruga "Qafa e Bishkazit"(Investim në proçes nga viti 2021)	6,100		
4520	1410830	Rikonstruksion Rruga "Usta Meta"(Investim në proçes nga viti 2021)	2,873		
4520	1410832	Sistemim Asfaltim Rruga e Mushanit Loti II (Investim në proçes nga viti 2021)	450		
4520	1410835	Rikonstruksion Rruga "Asdreni" (Investim në proçes nga viti 2021)	7		
4520	1410864	Rikonstruksion rrugë Shkodër Qendër		82,931	68,719
4520		Rikualifikim Urban Bllaqe banimi Shkoder Qender		63,000	59,200
4520		Rehabilitim, shtrim dhe asfaltim i rrugeve ne Njesi Administrative		25,391	14,363
4520		Investim pwr ndwrhyrje për përmirësimin e shtresave rrugore		65,822	62,654
4520		Rikualifikim urban bllok pallatesh, rruga Isuf Sokoli, faza II	20,707		
4520		Rikualifikim urban bllok pallatesh, blv. Skenderbeg - rruga Jezuiteve, faza II	6,436		
Shuma e investimit Programit			191,316	239,144	206,936

4570	1410474	Investim në përmirësimin e sinjalistikës rrugore horizontale dhe vertikale		5,000	5,000
Shuma e investimit Programit			0	5,000	5,000
5100	1410004	Blerje kazana- Shërbimi i pastrimit	1,851		5,000
5100		Investime në kuadër të projektit Bashki të Zgjuara Energjie-Projektim, Zbatim ,Mbikqyrje, Kolaudim	33,473		
Shuma e investimit Programit			35,324	0	5,000
6140		Rivlerësimi, realizimi dhe monitorimi i Sistemit të Adresave Bashkia Shkodër	500	500	500
Shuma e investimit Programit			500	500	500
6260	1410803	Ndërtim parcela të reja varrezash	7,000		5,000
6260	1410823	Investime në ndricim rrugor- zbatim, mbikëqyrje dhe kolaudim	14,800	14,800	14,000
Shuma e investimit Programit			21,800	14,800	19,000
6260	1410479	Rikonstruksion e rrjetit kryesor te ujësjellësit dhe ndërtim i rrjetit te brendshëm të ujësjellësit ne fshatrat Kullaj, Guci, Shtoj i Ri, Shtoj i Vjetër, Vinoteka dhe Fshat i Ri (Pularia), Hot i Ri, Grudë e Re (faza e dytë dhe e tretë)	22,027		
Shuma e investimit Programit			22,027	0	0
8220	1410295	Zhvillim dhe pasurim i fondit të Bibliotekës, libra, revista, periodikë	1,000	1,000	1,000
8220	1410876	Blerje kondicioner	507	600	600
Shuma e investimit Programit			1,507	1,600	1,600
9120	1410868	Bashkëfinancim për projekte sportive	15,762	15,763	
9120	1410317	Blerje paisje orendi	400	400	400
9120	1410629	Instalimi ngrohjes shk I Qemali	1,149		
9120	1410848	Rikonstruksion pjesshem shk A Hajdari	13,548	7,722	
9120	1410872	Rikonstr. Tualeteve shk B Kadija	3,702		
9120	1410872	Instalimi kaldajes shk B Kadija	465		
9120	1410873	Instalimi I sisitemit ngrohjes Shk "E Koliqi" faza 2	1,144		
9120	1410317	Blerje paisje zyre	400	400	400
9120	1410319	Blerje paisje operationale	600	600	600
9120		Rikonstruksion I kopshteve		3,800	3,800
9120		Rikonstruksion shkolla			25,000
Shuma e investimit Programit			37,170	28,685	30,200
9230	1410317	Blerje paisje orendi per mobilim	1,000	1,000	1,000
9230	1410593	Rikonstruksion shk Mehmet Shpendi	500		
9230	1410859	Rikonstruksion shk K Idromeno faza 1	12,593	4,798	
9230	1410859	Rikonstruksion shkolla te mesme te pergjithshme			4,798
Shuma e investimit Programit			14,093	5,798	5,798
10430	1410870	Rikonstruksion i çerdhes "Manush Alimani"- Zbatim,supervizim,kolaudim	10,000		
10430	1410317	Blerje paisje orendi	400	400	400
Shuma e investimit Programit			10,400	400	400
Totali			355,922	302,712	281,519

3. Informacion financiar

3.1 Burimi I te ardhurave

Buxheti total i Bashkisë Shkodër për vitin 2023 është 3,286,093 mijë lekë, në vitin 2024 është planifikuar 3,246,086 mijë leke, ndersa ne vitin 2025 është planifikuar 3,245,187 mijë lekë.

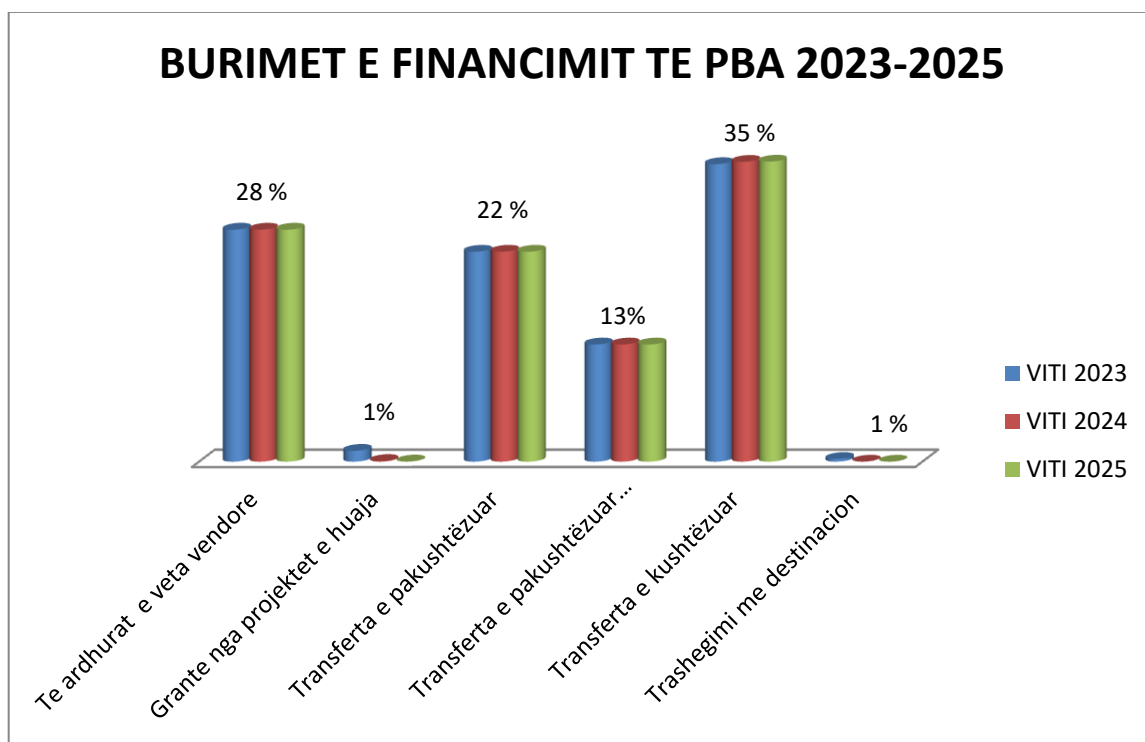
Financimi i buxhetit realizohet nga:

- **Nga burimet e veta vendore**, ku përfshihen të ardhurat nga taksat vendore dhe taksat e ndara, te ardhurat nga tarifat vendore, te ardhura te tjera dhe te ardhura qe trashegohen.
- **Nga grantet e projekteve të huaja dhe donacionet**, ku përfshihen grantet e përfituara përmes thirrjeve për propozime, për zbatimin e projekteve të financuara nga programet e Bashkëpunimit Ndërkufitar etj, në përputhje me ligjet për ratifikimin e marrëveshjeve të financimit dhe VKM-ve për miratim në parim të marrëveshjeve të financimit.
- **Nga burimet qendrore**, ku përfshihen transferta e pakushtëzuar, transferta e pakushtëzuar sektoriale për funksionet e reja, që i jane transferuar Bashkisë, transferta specifike dhe transferta e kushtëzuar.

Tabela 2 Burimet e financimit të buxhetit të Bashkisë Shkodër

(000/lekë)					
	Nr.	BURIMET E FINANCIMIT TË BUXHETIT TË BASHKISË SHKODËR	VITI 2023	VITI 2024	VITI 2025
	I	Nga burimet e veta vendore	876,066	876,066	876,066
	1	Të ardhurat nga taksat lokale	348,913	351,035	360,935
	2	Të ardhura nga taksat e ndara	127,757	132,757	132,757
	3	Të ardhurat nga tarifat vendore	369,425	362,303	352,403
	4	Të ardhura te tjera	29,971	29,971	29,971
	II	Grante nga projektet e huaja	40,860	2,479	770
	III	Nga burimet qendrore	2,358,917	2,367,541	2,368,351
	1	Transferta e pakushtëzuar	792,748	792,748	792,748
	2	Transferta e pakushtëzuar sektoriale	426,587	426,587	426,587
	3	Transferte specifike per mbrojtjen e mjedisit	16,000	16,000	16,000
	4	Transferta e kushtëzuar	1,123,582	1,132,206	1,133,016
	IV	Trashegimi me destinacion	10,250		
		TOTALI	3,286,093	3,246,086	3,245,187

Grafik 1 Burimet e Financimit të PBA 2023 - 2025



Të ardhurat e parashikuara të Bashkisë Shkoder për vitet 2023-2025

Të ardhurat nga burimet qendrore, rezultojnë të jenë element dominues dhe përcaktues në strukturën dhe performancën e të ardhurave totale. Varësia financiare nga transfertat ndërqeveritare bën që planifikimi i investimeve kapitale të jetë subjekt i kushtëzuar pothuajse tërësisht nga vendimet e qeverisë qendrore.

Pavarësia financiare e Bashkisë Shkodër, matur si raport i të ardhurave të veta vendore ndaj të ardhurave totale, rezulton mesatarisht 27.5 % për trevjeçarin 2023-2025. Niveli i të ardhurave vendore përcaktohet në masën më madhe nga performanca e taksave dhe tarifave vendore.

Grafik 2 Raporti i burimeve te financimit 2023-2025

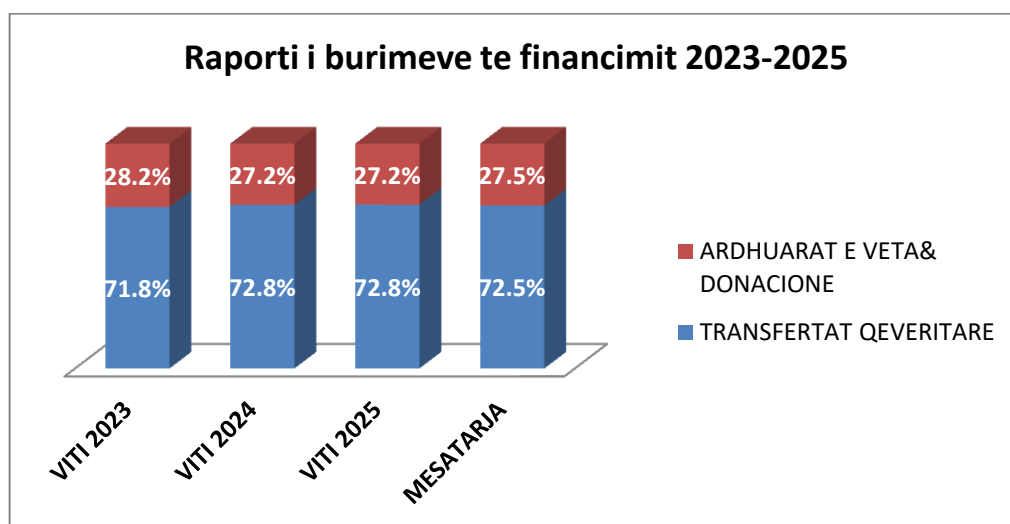
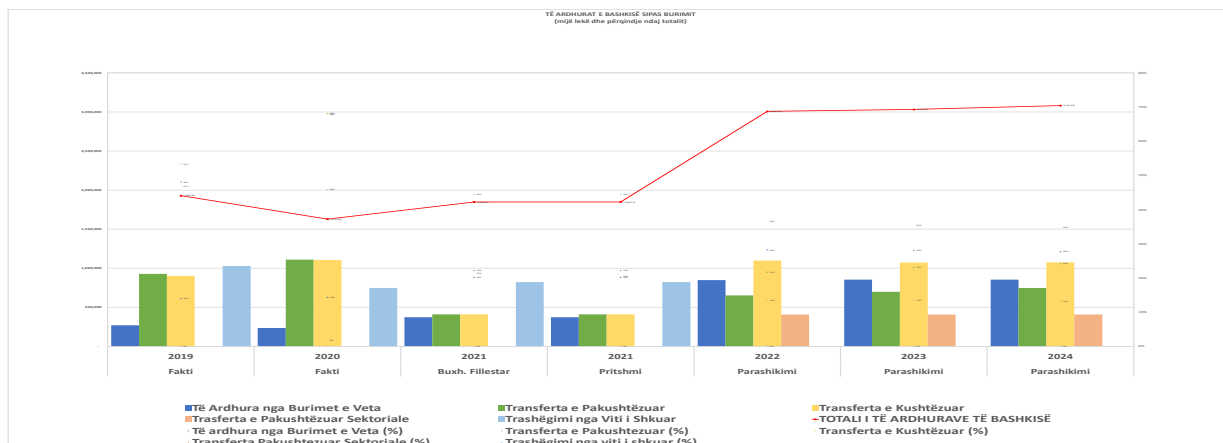


Tabela 3 Të Ardhurat e Bashkisë sipas Burimit të financimit

		Fakti	Fakti	Buxh. Fillestar	Pritshmi	Plani	Plani	Plani
		2020	2021	2022	2022	2023	2024	2025
A	Të Ardhura nga Burimet e Veta	670,593	762,298	930,384	980,899	916,926	878,545	876,836
A.1	Të Ardhura nga Taksat Lokale	233,917	259,083	346,037	341,537	348,913	351,035	360,935
A.1.1	Taksa vendore mbi biznesin e vogël	9,423	7,113	6,000	6,000	4,000	3,000	4,000
A.1.2	Taksa mbi pasurinë e paluajtshme	135,535	160,407	182,348	182,348	188,186	188,286	188,386
A.1.3	Taksa vendore në shërbimin hoteller	7,380	12,967	20,500	16,000	20,800	20,800	20,800
A.1.4	Taksa e ndikimit në infrastrukturë nga ndërtimet e reja	69,673	65,687	121,044	121,044	119,607	122,629	131,429
A.1.5	Taksa e tabelës	11,906	12,909	16,145	16,145	16,320	16,320	16,320
A.1.6	Taksa vendore mbi të ardhurat e krijuara nga dhuratat, trashëgimi, testament dhe llot. Vend.	-	-	-	-	-	-	-
A.1.7	Taksa e përkohëshme	-	-	-	-	-	-	-
A.1.8	Taksa e përkohëshme 1	-	-	-	-	-	-	-
A.1.9	Taksa e përkohëshme 2	-	-	-	-	-	-	-
A.2	Të Ardhurat nga Taksat e Ndara	126,722	164,667	127,155	127,155	127,757	132,757	132,757
A.2.1	Taksa mbi kalimin e të drejtës së pronësisë / pasuritë e paluajtshme	12,444	17,555	15,120	15,120	15,722	15,722	15,722
A.2.2	Taksa vjetore për qarkullimin e mjeteve të përdorura	85,720	109,324	90,000	90,000	90,000	95,000	95,000
A.2.3	Taksa e rentës minerare	13	11	35	35	35	35	35
A.2.4	Taksa mbi të ardhurat personale	28,545	37,777	22,000	22,000	22,000	22,000	22,000
A.2.5	Taksa të tjera	-	-	-	-	-	-	-
A.3	Të Ardhurat nga Tarifat Vendore	274,154	287,445	355,259	359,385	369,425	362,303	352,403
A.3.1	Tarifa me menaxhim të mbetjeve	149,117	157,588	171,363	171,363	171,964	172,264	172,264
A.3.2	Tarifa për mbledhjen dhe largimin e mbetjeve	-	-	-	-	-	-	-
A.3.3	Tarifa për ndriçimin publik	30,902	32,719	52,935	52,935	52,943	53,043	53,043
A.3.4	Tarifa për gjelbërimin	19,819	20,110	23,541	23,541	23,567	23,667	23,667
A.3.5	Tarifa për shërbimet administrative të bashkisë	64,566	61,311	82,025	86,151	90,066	82,144	72,244
A.3.6	Tarifa të institucioneve të arsim, kulturës, sportit etj	9,750	15,717	21,395	21,395	26,885	27,185	27,185
A.3.7	Tarifa për furnizimin me ujë dhe kanalizime	-	-	-	-	-	-	-
A.3.8	Tarifa për shërbimin e ujitjes dhe kullimit	-	-	4,000	4,000	4,000	4,000	4,000
A.3.9	Tarifa e përkohëshme	-	-	-	-	-	-	-
A.3.10	Tarifa të tjera	-	-	-	-	-	-	-
A.4	Të Ardhurat e Tjera	35,800	51,103	101,933	152,822	70,831	32,450	30,741
A.4.1	Qeraja nga asetet në pronësi të bashkisë	1,804	2,802	3,190	3,190	6,500	6,500	6,500
A.4.2	Kthimi nga investimet kapitale	-	-	-	-	-	-	-
A.4.3	Fitimi nga ndërmarrjet publike në varësi të Bashkisë	-	-	-	-	-	-	-
A.4.4	Kthimi nga partneriteti publik privat	-	-	-	-	-	-	-
A.4.5	Tërheqje e të ardhura krijuar nga shërbimet	-	-	-	-	-	-	-
A.4.6	Shitja e mallrave dhe shërbimeve	-	-	1,250	1,250	-	-	-
A.4.7	Kundrvajtjet administrative (Gjobat)	12,100	21,768	20,000	20,000	20,000	20,000	20,000
A.4.8	Sekuestrimet dhe Zhdëmtimet	5,011	1,396	3,091	3,091	3,100	3,100	3,100
A.4.9	Kuotat e anëtarësisë së bashkive	-	-	-	-	-	-	-
A.4.10	Trasferta dhe ndihma nga njësitë e tjera vendore	-	-	-	-	-	-	-
A.4.11	Grante nga ndihma ndërkombëtare	11,509	210	34,276	85,165	40,860	2,479	770
A.4.12	Shitja e aseteve financiare	-	23,987	39,762	39,762	-	-	-
A.4.13	Shitja e aseteve fikse të preksme / paprekshme	-	-	-	-	-	-	-
A.4.14	Të tjera	5,376	940	364	364	371	371	371
B	Transferta nga Buxheti Qendror	2,130,825	2,099,207	2,184,106	2,136,412	2,358,917	2,367,541	2,368,351
B.1	Transferta e Pakushtëzuar	648,181	652,826	665,861	665,861	792,748	792,748	792,748
B.2	Transferta e Kushtëzuar	1,109,451	1,049,015	1,099,225	1,041,706	1,123,582	1,132,206	1,133,016
B.2.1	Për funksionet e deleguara	1,106,222	1,049,015	1,099,225	1,041,706	1,123,582	1,132,206	1,133,016
B.2.2	Për projekte të veçanta (FZHR dhe të tjera)	3,229	-	-	-	-	-	-
B.3	Trasferta e Pakushtëzuar Sektoriale	373,193	397,366	419,020	428,845	442,587	442,587	442,587
C	Huamarrja	-	-	-	-	-	-	-
C.1	Huamarrja Afatshkurtër	-	-	-	-	-	-	-
C.2	Huamarrja Afatgjatë	-	-	-	-	-	-	-
D	Trashëgimi nga Viti i Shkuar	845,463	808,103	944,732	860,636	10,250	-	-
D.1	Trashëgimi Pa Destinacion	799,023	758,426	865,308	781,212	-	-	-
D.2	Trashëgimi Me Destinacion	46,440	49,677	79,424	79,424	10,250	-	-
TOTALI I TË ARDHURAVE TË BASHKISË		3,646,881	3,669,608	4,059,222	3,977,947	3,286,093	3,246,086	3,245,187

Grafik 3 Të Ardhurat e Bashkisë/Qarkut sipas Burimit (në mijë ALL dhe në % ndaj totalit)



3.1.1 Të ardhurat e veta të bashkisë

Të ardhurat nga burimet e veta vendore përfshijnë të ardhurat nga taksat vendore, të ardhura nga taksat e ndara, nga tarifatat vendore, dhe të ardhurat e tjera

Llogaritja e të ardhurave mbështetet në:

1. Ligjin nr.9632 datë 30.10.2006 “Për sistemin e taksave vendore”, te ndryshuar;
2. Ligjin nr.9920 datë 26.05.2008 “Për procedurat Tatimore në Republikën e Shqipërisë“ te ndryshuar;
3. Vendimin e Këshillit të Bashkisë Shkodër nr 1 date 22.01.2016 ”Për miratimin e Taksave dhe Tarifave Vendore në Bashkinë Shkodër“, të ndryshuar;
4. Ligjin nr. 68/2017 “Për financat e vetëqeverisjes vendore”.

Planifikimi i te ardhurave nga taksat/tarifatat është mbështetur në paketën fiskale të Bashkisë Shkodër, të përditësuar, e cila përcakton llojet e taksave, bazën e taksueshme, kategorizimet dhe nënkategorizimet, këstet e pagimit, kohën e kryerjes së tyre, efektet e lehtësive, strukturat përgjegjëse për vjeljen e detyrimeve dhe agjentët tatimorë.

Paketa fiskale përcakton rregullat për mënyrën e ushtrimit të të drejtave dhe të detyrave nga organet e qeverisjes vendore, për vendosjen e taksave vendore, mbledhjen dhe administrimin e tyre.

Në mënyrë të hollësishme, përveç strukturimit, detajon çdo lloj takse të administruar nga organet vendore të administrimit, përcakton qartë edhe administrimin e saj duke filluar me mënyrën e llogaritjes, personat përgjegjës të pagimit të taksës dhe ato të mbledhjes së saj.

Në përditësimin e paketës fiskale të Bashkisë së Shkodrës ndër vite, janë përfshirë përfaqësues të biznesit të madh dhe të vogël, banorë të njësive administrative, përfaqësues të komunitetit sipas interesit dhe përfaqësues të partive politike e këshilltarë.

Diskutimet publike janë organizuar në çdo njësi administrative dhe në qytet. Përndryshimet dhe përditësimet e paketës fiskale janë bërë takime konsultative gjithëpërfshirëse. Gjatë këtyre takimeve bashkëqytetarë, banorë, përfaqësues të grupeve të interesit, është diskutuar dhe janë bërë propozime për përmirësim.

Paketa fiskale e Bashkisë Shkodër, pasqyron disa politika të rëndësishme për uljen e disa niveleve ligjore/kufi, etj. sipas kompetencave ligjore, si më poshtë:

- ✓ Politikat incentivuese në taksa:
 - Ulje e taksës së ndërtesës për qëllime banimi në Nj.A. në 30% nga referenca ligjore.
 - Taksë banese zero për pensionistët dhe përfituesit e ndihmës ekonomike.
 - Ulje e taksës së ndërtesës për qëllime biznesi në Nj.A. në 30% nga referenca ligjore.
 - Ulje në nivelin maksimal të lejuar prej 30% të taksës së tokës bujqësore.
 - Ulje deri në nivelin minimal ligjor për taksën e ndikimit në infrastrukturë.

- ✓ Politikat incentivuese dhe uljet nën nivelet e kostos së shërbimit të llogaritur:
 - Tarifa zero për shërbimin e gjelbërimit për zonat rurale
 - Tarifa minimale deri në zero për shërbimin e ndriçimit publik në zonat rurale
 - Tarifa zero për familjet me ndihmë ekonomike.
 - Tarifa të reduktuara 50% sipas kriterëve për pensionistë, invalidë, etj.
 - Tarifa 0 (zero) për fermerët që janë regjistruar me NIPT nga Drejtoria Tatimore
 - Tarifa të ulëta pastrimi, dhe pa tarifa të tjera për ambulancat

Bashkia Shkodër, tashmë, ka ndërtuar një sistem të integruar me një ndalesë për regjistrimin dhe shërbimin për taksa paguesit biznes dhe familje të shpërndarë në të gjithë territorin e Bashkisë. Janë ndërtuar bazat e të dhënave gjithnjë e më të sakta të taksapaguesve, sipas kategorive, biznes dhe familje, dhe nga viti në vit janë konsoliduar dhe siguruar të dhëna gjithnjë e më të sakta për bazën e taksueshme dhe nivelin e aplikueshëm të tarifave sipas llojit.

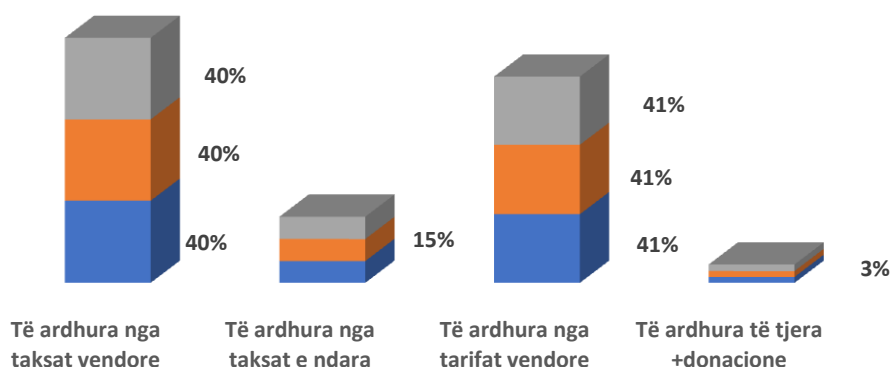
Bashkia Shkodër ka kërkuar lidhjen e të dhënave për pasuritë e paluajtshme që disponon ASHK (Agjensia Shtetërore e Kadastrës) me sistemin e Kadastrës Fiskale që administrohet nga Drejtoria e Përgjithshme e Taksës së Pasurisë në Ministrinë e Financave dhe Ekonomisë.

Sipas ligjit 139/2015 “Për vetëqeverisjen vendore”, neni 35/2, bashkitë e ushtrojnë të drejtën e vendosjes së nivelit të taksës, mënyrën e llogaritjes së saj, si dhe mbledhjen e administrimit të tyre brenda kufijve e sipas kriterëve të përcaktuara me ligj.

Tabela 4 Të ardhurat e veta në mijë lekë

	Viti 2019	Viti 2020	Viti 2021	Buxheti fillestar 2022	Viti 2023	Viti 2024	Viti 2025
Të ardhurat e veta / mijë lekë	682,069	659,778	762,935	897,939	876,066	876,066	876,066
	268,810	233,917	259,082	346,037	348,913	351,035	360,935
Të ardhura nga taksat vendore							
	94,614	126,722	164,666	127,155	127,757	132,757	132,757
Të ardhura nga taksat e ndara							
	287,611	274,154	287,445	355,259	369,425	362,303	352,403
Të ardhura nga tarifat vendore							
Të ardhura të tjera +grante nderkombetare+donacione	31,034	24,985	51,742	69,488	29,971	29,971	29,971
Grante nderkombetare me sistem të pjesshëm thesari	7,596	10,815	0	32,445	40,860	2479	770
Të ardhurat total	689,665	670,593	762,935	930,384	916,926	878,545	876,836

Pesha e të ardhurave të veta sipas klasifikimit ekonomik 2023-2025



Të ardhurat e veta, që mblidhen nga administrata e Bashkisë në vitet 2023-2025 parashikohen që të kenë një trend të njëjtë për tre vitet e ardhshme.

Kategoritë e taksave dhe tarifave që ndikojnë më shumë në planin e të ardhurave nga burimet e veta për vitet 2023-2025 janë kryesisht taksa e pasurisë së paluajtshme që zë rreth 22%, taksa e ndikimit në infrastrukturë që zë rreth 14%, tarifa për pastrimin që rreth 20%, taksa e qarkullimit të mjeteve të përdorura që rreth 10%, tarifa e ndriçimit publik që zë rreth 4%, tarifa të tjera ku përfshihen tarifatat nga institucionet kulturore dhe tarifa administrative zë rreth 9%. Këto zëra kryesorë mbulojnë rreth 79% të planit të të ardhurave të Bashkisë Shkodër.

Grafik 5 Pesha e çdo takse dhe tarife në parashikimin e të ardhurave

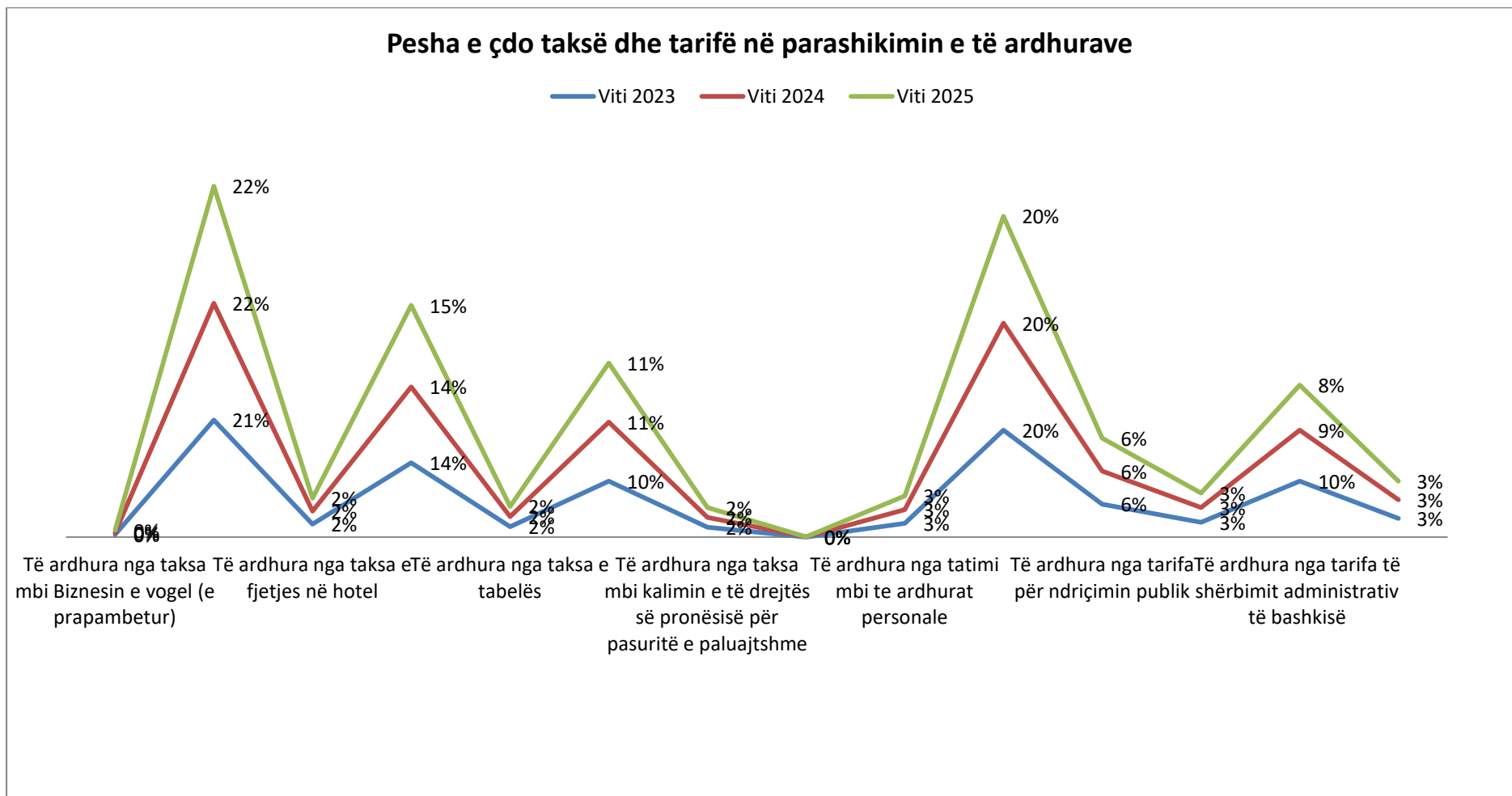


Tabela 5 Planifikimi i të ardhurave të veta për vitet 2023-2025 i kategorizuar sipas klasifikimit ekonomik ligjor paraqitet si më poshtë:

në mijë lekë

		Fakti	Fakti	Buxh. Fillestar	Plani	Plani	Plani
		2020	2021	2022	2023	2024	2025
A	Të Ardhura nga Burimet e Veta	670,593	762,298	930,384	916,926	878,545	876,836
A.1	Të Ardhura nga Taksat Lokale	233,917	259,083	346,037	348,913	351,035	360,935
A.1.1	Taksa vendore mbi biznesin e vogël	9,423	7,113	6,000	4,000	3,000	4,000
A.1.2	Taksa mbi pasurinë e paluajtshme	135,535	160,407	182,348	188,186	188,286	188,386
A.1.2.1	Taksa mbi ndërtesën	117,505	138,703	147,190	152,900	153,000	153,100
A.1.2.2	Taksa mbi tokën bujqësore	4,698	8,283	21,736	21,736	21,736	21,736
A.1.2.3	Taksa mbi truallin	13,332	13,421	13,422	13,550	13,550	13,550
A.1.2.4	Taksa mbi transaksionet e pasurisë	-	-	-	-	-	-
A.1.3	Taksa vendore në shërbimin hotelier	7,380	12,967	20,500	20,800	20,800	20,800
A.1.4	Taksa e ndikimit në infrastrukturë nga ndërtimet e reja	69,673	65,687	121,044	119,607	122,629	131,429
A.1.5	Taksa e tabelës	11,906	12,909	16,145	16,320	16,320	16,320
A.1.6	Taksa vendore mbi të ardhurat e krijuara nga dhuratat, trashëgimi, testament dhe llotaritë vendore	-	-	-	-	-	-
A.1.7	Taksa e përkohëshme	-	-	-	-	-	-
A.1.8	Taksa e përkohëshme 1	-	-	-	-	-	-
A.1.9	Taksa e përkohëshme 2	-	-	-	-	-	-

A.2	Të Ardhurat nga Taksat e Ndara	126,722	164,667	127,155	127,757	132,757	132,757
A.2.1	Taksa mbi kalimin e të drejtës së pronësisë / pasuritë e paluajtshme	12,444	17,555	15,120	15,722	15,722	15,722
A.2.2	Taksa vjetore për qarkullimin e mjeteve të përdorura	85,720	109,324	90,000	90,000	95,000	95,000
A.2.3	Taksa e rentës minerare	13	11	35	35	35	35
A.2.4	Taksa mbi të ardhurat personale	28,545	37,777	22,000	22,000	22,000	22,000
A.2.5	Taksa të tjera	-	-	-	-	-	-
A.3	Të Ardhurat nga Tarifat Vendore	274,154	287,445	355,259	369,425	362,303	352,403
A.3.1	Tarifa me menaxhimit te mbetjeve	149,117	157,588	171,363	171,964	172,264	172,264
A.3.1.1	Tarifa e pastrimit për familjet	72,661	62,011	75,328	75,500	75,700	75,700
A.3.1.2	Tarifa e pastrimit për institucionet	715	721	464	464	464	464
A.3.1.3	Tarifa e pastrimit për biznesin	75,741	94,856	95,571	96,000	96,100	96,100
A.3.2	Tarifa për mbledhjen dhe largimin e mbetjeve	-	-	-	-	-	-
A.3.3	Tarifa për ndriçimin publik	30,902	32,719	52,935	52,943	53,043	53,043
A.3.3.1	Tarifa për ndriçimin publik nga familjet	20,911	20,449	32,080	32,080	32,080	32,080
A.3.3.2	Tarifa për ndriçimin publik nga institucionet	148	138	163	163	163	163
A.3.3.3	Tarifa për ndriçimin publik nga biznesi	9,842	12,132	20,692	20,700	20,800	20,800
A.3.4	Tarifa për gjelbërimin	19,819	20,110	23,541	23,567	23,667	23,667
A.3.4.1	Tarifa për gjelbërimin nga familjet	9,665	7,967	9,907	9,907	9,907	9,907
A.3.4.2	Tarifa për gjelbërimin nga Institucionet	147	138	160	160	160	160
A.3.4.3	Tarifa për gjelbërimin nga bizneset	10,007	12,005	13,474	13,500	13,600	13,600

A.3.5	Tarifa për shërbimet administrative të bashkisë	64,566	61,311	82,025	90,066	82,144	72,244
A.3.5.1	Tarifa për shërbimet administrative të bashkisë	3,146	5,707	4,500	4,500	4,500	4,500
A.3.5.2	Tarifa për dhënien e licensave, lejeve e autorizimeve	-	-	-	-	-	-
A.3.5.3	Tarifa të kontrollit të zhvillimit të territorit	-	-	-	-	-	-
A.3.5.4	Tarifa për vulosje veterinarije të bagëtive të therura	797	573	-	-	-	-
A.3.5.5	Tarifa e licensimit të veprimtarive të transportit	909	866	1,400	991	869	869
A.3.5.6	Tarifa e parkimit për mjetet e licensuara dhe vendparkime publike	3,449	5,528	9,600	3,000	3,100	3,200
A.3.5.7	Tarifa për dhënie licënsa për tregtimin e naftës bruto dhe nënprodukteve të saj	9,478	6,543	22,000	30,000	22,000	12,000
A.3.5.8	Tarifa për pyejt dhe kullotat	123	11	1,900	1,900	1,900	1,900
A.3.5.9	Tarifa për shërbimet shtesë nga zjarrëfiksja	1,314	1,591	660	760	860	860
A.3.5.10	Tarifa për zënien dhe përdorimin e hapsirës publike dhe fasadave	45,350	40,470	40,050	47,000	47,000	47,000
A.3.5.11	Tarifa për trajtimin e mbetjeve inerte në landfille	-	-	1,400	1,400	1,400	1,400
A.3.5.12	Tarifa për linjat ajrore dhe nëntoksore (Telefoni, Energji, TV Kabllor, Internet)	-	-	500	500	500	500
A.3.5.13	Tarifa nga dokumentat për tender, ankand etj	-	22	15	15	15	15
A.3.6	Tarifa të institucioneve të arsimit, kulturës, sportit etj	9,750	15,717	21,395	26,885	27,185	27,185
A.3.6.1	Bibloteka	3	12	15	15	15	15
A.3.6.2	Muzeumet	590	1,340	2,600	2,620	2,620	2,620
A.3.6.3	Teatri	32	679	1,750	2,200	2,500	2,500
A.3.6.4	Qendra kulturore e fëmijëve	-	-	-	-	-	-
A.3.6.5	Pallati i sportit	152	-	-	-	-	-

A.3.6.6	Qendra Komunitare	10	-	-	-	-	-
A.3.6.7	Mensa (Konviktet)	63	69	30	50	50	50
A.3.6.8	Kopshtet	5,927	9,055	11,500	15,000	15,000	15,000
A.3.6.9	Çerdhet	2,973	4,562	5,500	7,000	7,000	7,000
A.3.7	Tarifa për furnizimin me ujë dhe kanalizime	-	-	-	-	-	-
A.3.8	Tarifa për shërbimin e ujitjes dhe kullimit	-	-	4,000	4,000	4,000	4,000
A.3.9	Tarifa e përkohëshme	-	-	-	-	-	-
A.3.10	Tarifa të tjera	-	-	-	-	-	-
A.4	Të Ardhurat e Tjera	35,800	51,103	101,933	70,831	32,450	30,741
A.4.1	Qeraja nga asetet në pronësi të bashkisë	1,804	2,802	3,190	6,500	6,500	6,500
A.4.2	Kthimi nga investimet kapitale	-	-	-	-	-	-
A.4.3	Fitimi nga ndërmarrjet publike në varësi të Bashkisë	-	-	-	-	-	-
A.4.4	Kthimi nga partneriteti publik privat	-	-	-	-	-	-
A.4.5	Tërheqje e të ardhura krijuar nga shërbimet	-	-	-	-	-	-
A.4.6	Shitja e mallrave dhe shërbimeve	-	-	1,250	-	-	-
A.4.7	Kundravajtjet administrative (Gjobat)	12,100	21,768	20,000	20,000	20,000	20,000
A.4.8	Sekuestri dhe Zhdëmtime	5,011	1,396	3,091	3,100	3,100	3,100
A.4.9	Kuotat e anëtarësisë së bashkive	-	-	-	-	-	-
A.4.10	Trasferta dhe ndihma nga njësitë e tjera vendore	-	-	-	-	-	-
A.4.11	Grante nga ndihma ndërkombëtare	11,509	210	34,276	40,860	2,479	770

A.4.12	Shitja e asetëve financiare		23,987	39,762			
A.4.13	Shitja e asetëve fikse të prekshme / paprekshme						
A.4.14	Të tjera	5,376	940	364	371	371	371

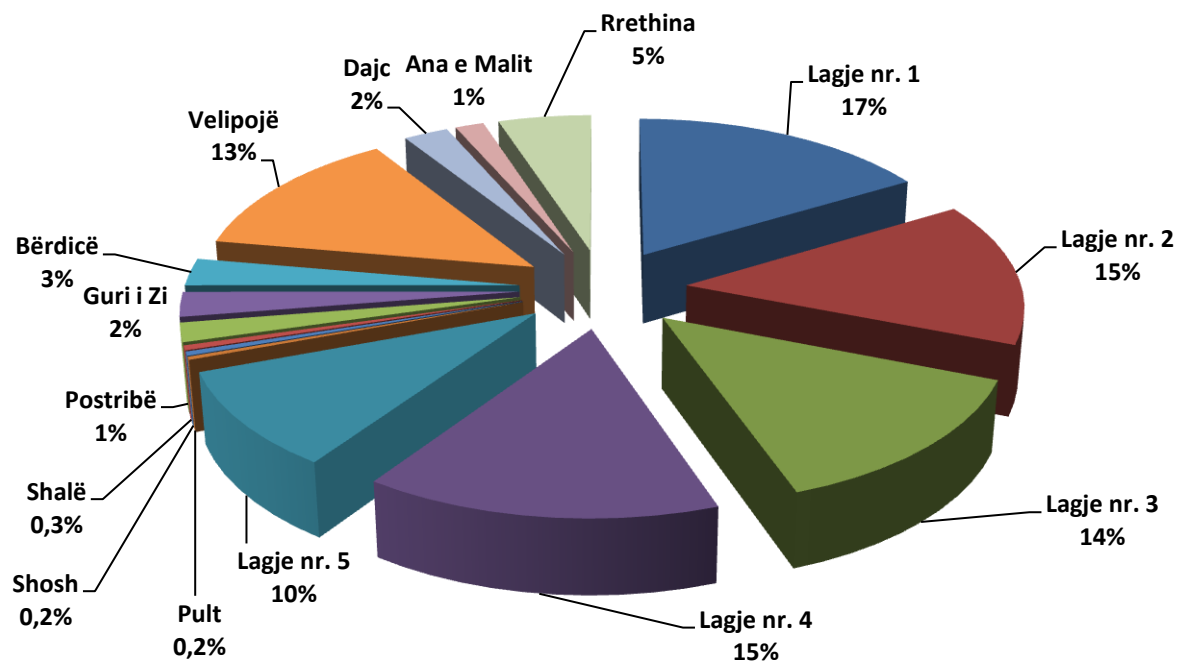
Të ardhurat nga burimet e veta vendore sipas Njësive Administrative

Tabela 6 Peshë kryesore në realizimin e të ardhurave i ngarkohet Njësies Administrative Shkodër, ose 71% të planit total të të ardhurave.

Planifikimi i të ardhurave për vitet 2023-2025 sipas Njësive Administrative / mijë Lekë																		
Viti	Totali	Njësia Administrative Qendër						Njësia Administrative të tjera										
		Shuma	Lagje nr. 1	Lagje nr. 2	Lagje nr. 3	Lagje nr. 4	Lagje nr. 5	Shuma	Pult	Shosh	Shalë	Postribë	Guri i Zi	Bërdicë	Velipojë	Dajç	Ana e Malit	Rrethina
Plan 2023	876,066	622,381	146,479	129,004	126,170	133,566	87,162	253,685	1,908	1,525	2,517	12,404	20,141	23,056	119,285	17,209	10,962	44,678
Plan 2024	876,066	622,205	146,580	129,093	125,254	133,657	87,621	253,861	1,910	1,526	2,518	12,413	20,156	23,072	119,366	17,221	10,970	44,709
Plan 2025	876,066	622,205	146,580	129,093	125,254	133,657	87,621	253,861	1,910	1,526	2,518	12,413	20,156	23,072	119,366	17,221	10,970	44,709

Grafik 6 Shpërndarja e të ardhurave sipas Njësive Administrative Administrative

Shpërndarja e të ardhurave sipas Njësive Administrative Administrative



3.1.1.1 Të ardhurat nga Taksat Vendore

Ligji nr 9632, datë 30.10.2006 "Për sistemin e taksave vendore", me ndryshimet përkatëse, përbën ligjin bazë i cili përcakton rregullat për ushtrimin e të drejtave dhe detyrave të njëjësive të qeverisjes vendore në drejtim të taksave vendore, mbledhjes dhe administrimit të tyre.

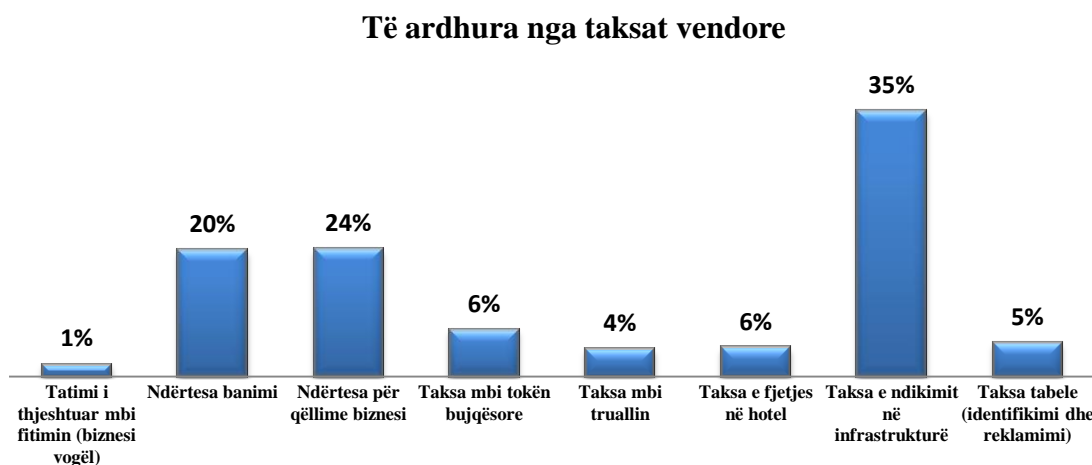
Për vitet 2023-2025 parashikohet që të ardhurat nga taksat vendore përbëjnë rreth 40% të të ardhurave nga burimet e veta të bashkisë.

Tabela 7 Llojet e të ardhurave

LLOJET E TË ARDHURAVE në 000/Lekë	Viti 2023	Viti 2024	Viti 2025
TË ARDHURA NGA TAKSAT VENDORE	348,913	351,035	360,935
Të ardhura nga tatimi i thjeshtuar mbi fitimin për biznesin e vogël	3,000	2,000	3,000
Të ardhura nga taksa mbi Biznesin e vogel (e prapambetur)	1,000	1,000	1,000
Te ardhura nga taksa mbi pasurinë e paluajtshme	188,186	188,286	188,386
Të ardhura nga taksa e fjetjes në hotel	20,800	20,800	20,800
Të ardhura nga taksa e ndikimit në infrastrukturë nga ndërtimet e reja	119,607	122,629	131,429
Të ardhura nga taksa e tabelës	16,320	16,320	16,320

Pjesë e rëndësishme në këtë kategori të taksave vendore janë të ardhurat nga taksa mbi pasurinë e paluajtshme, e cila zë mbi 54% te totalit të të ardhurave nga taksat vendore, dhe më pas vijnë të ardhurat nga taksa e ndikimit në infrastrukturë nga ndërtimet e reja me 35%, taksa e tabelës me 5% dhe taksa e fjetjes në hotel me 6%.

Grafik 7 Të ardhura nga taksat vendore



Të ardhura nga Tatimi i thjeshtuar mbi fitimin për biznesin e vogël



Tatimi i thjeshtuar për biznesin e vogël administrohet nga Drejtoria Rajonale Tatimore, e cila në rolin e agjentit tatimor mban një komision prej 1% të vlerës së grumbulluar nga bizneset e vogla, ndërsa 99% kalon në favor të bashkisë Shkodër.

Të ardhura nga Taksa mbi pasurinë e paluajtshme

Këto të ardhura përfshijnë te ardhurat nga :

- Taksa mbi ndërtesat (mbi ndërtesa banimi dhe ndërtesa biznesi)
- Taksa mbi tokën bujqësore
- Taksa mbi truallin

Parashikimi për vitet 2023-2025 bazohet te zgjerimi i bazës së taksapaguesve nëpërmjet:

- Saktësimi dhe vlerësimi të drejtë të sipërfaqeve nëpërmjet grupeve të punës të ngritura për këtë qëllim,
- Mbështetja nga agjentë tatimorë,
- Ndarjes në këste të pagesave për familjarët,
- Shtirrije e mëtejshme e bazës taksapaguese, falë politikave fiskale lehtësuese dhe incentivave të ndërmarra, rivlerësimi të gjendjes faktike, përmirësimi të shërbimit dhe marrëdhënies me taksapaguesin, si dhe bashkëpunimit të pritshëm me institucionin Agjencia e Kadastrës Shtetërore.

Kapaciteti i pronës së taksueshme

Bazuar në rregjistrat aktual, në total, sipërfaqja ndërtesave që parashikohet të përfshihen në skemën e detyrimeve fiskale te bashkisë Shkodër është rreth 590,970 m².

Bizneset tregti dhe shërbime kanë rreth 81% të sipërfaqes totale të bizneseve të taksueshme.

Më poshtë paraqitet tabela përmbledhëse për sipërfaqet e taksueshme të ndërtesave në pronësi të bizneseve, sipas Njërive Administrative:

Kapaciteti i ndërtesave të bizneseve

Tabela 8 Kapaciteti i ndërtesave të bizneseve sipas kategorizimit

Bashkia Shkodër	Total Sip. ndërtesa biznesi m ²	Sip. Taksueshme biznesi tregti-shërbime m ²	Sip. Taksueshme biznesi prodhimi m ²
NjA Qendër	449,258	351,663	97,595
Lagjia nr.1	84,197	77,547	6,650
Lagjia nr.2	103,501	63,138	40,363
Lagjia nr.3	128,832	92,840	35,992
Lagjia nr.4	88,018	82,430	5,588
Lagjia nr.5	44,710	35,708	9,002
NjA të tjera	141,712	129,636	12,076

NjA Pult	12	12	0
NjA Shosh	133	133	0
NjA Shalë	5171	4497	674
NjA Postribë	6548	6373	175
NjA Guri i Zi	12775	7581	5,194
NjA Bërdicë	13605	12355	1,250
NjA Velipojë	4622	4554	68
NjA Velipojë Plazh	54878	54878	0
NjA Dajc	3587	2761	826
NjA Ana e Malit	3158	2680	478
NjA Rrethinat	37223	33812	3,411
TOTALI	590,970	481,299	109,671

Tabela 9 Kapaciteti i banesave të taksueshme

Bashkia Shkodër	Total sipërfaqe ndërtesa banimi m ² (përfshirë lehtësimin)
NjA Shkodër	2,182,829
Lagjia nr.1	482,253
Lagjia nr.2	456,871
Lagjia nr.3	406,108
Lagjia nr.4	456,871
Lagjia nr.5	380,726
NjA të tjera	1,425,227
Pult	7,775
Shosh	5,348
Shalë	8,275
Postribë	96,289
Guri i Zi	128,385
Bërdicë	160,481
Velipojë	355,345
Dajc	192,578
Ana e Malit	64,193
Rrethinat	406,558
TOTALI	3,608,056

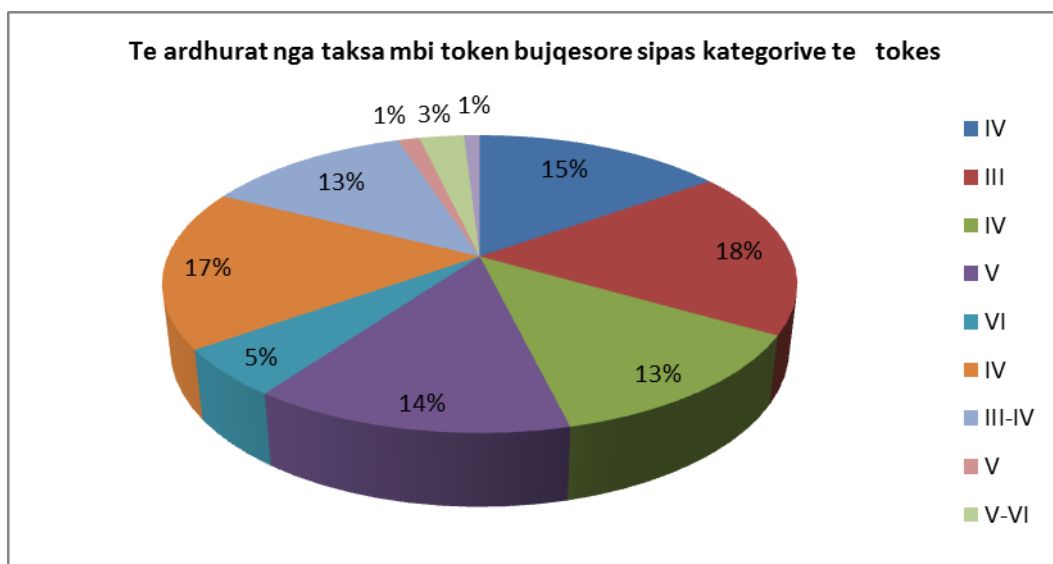
Të dhena mesatare sipërfaqe e ndërtese për taksapagues sipas llojit, familiar dhe biznes

Bashkia Shkodër	Total Sipërfaqe truall i taksueshëm, m ²	Truall taksapagues familjar, m ²	Truall taksapagues biznes, m ²
NjA Shkodër	2,903,629	2,343,776	559,853
Lagjia nr.1	611,491	506,997	104,494
Lagjia nr.2	640,634	494,334	146,300
Lagjia nr.3	602,145	443,050	159,095
Lagjia nr.4	571,623	481,671	89,952
Lagjia nr.5	477,736	417,724	60,012
NjA të tjera	2,319,738	2,060,995	258,743
Pult	10,882	10,882	0
Shosh	7,138	6,938	200
Shalë	21,265	11,910	9355
Postribë	171,357	151,955	19,402
Guri i Zi	219,276	202,606	16,670
Bërdicë	300,727	257,791	42,936
Velipojë	444,858	383,053	61,805
Dajc	310,623	300,779	9,844
Ana e Malit	109,437	101,936	7,501
Rrethinat	724,175	633,145	91,030
TOTALI	5,101,256	4,404,771	696,485

Kapaciteti i tokës bujqësore të taksueshme

Tabela 10 Kapaciteti i tokës bujqësore të taksueshme, sipas kategorisë së bonitetit

Nr	Bashkia Shkodër	Kat I	Kat II	Kat III	Kat IV	Kat V	Kat VI	Kat VII-X
1	NjA Pult	-	-	-	409	-	-	-
2	NjA Shosh	-	-	-	-	314	-	-
3	NjA Shalë	-	-	-	-	416	418	-
4	NjA Postribë	-	-	-	-	-	1.030	-
5	NjA Guri i Zi	-	-	-	1965	-	-	-
6	NjA Bërdicë	-	-	-	2151	-	-	-
7	NjA Velipojë	-	-	-	2949	-	-	-
8	NjA Dajc	-	-	2.135	-	-	-	-
9	NjA Ana e Malit	-	-	886	887	-	-	-
10	NjA Rrethinat	-	-	-	-	2.481	-	-
	TOTALI	-	-	3.021	8.361	3.211	1.448	-



Efekti ekonomik i uljes së nivelit të taksës së pronës.

Bashkia Shkodër ka synuar mbajtjen e taksave në nivele të ulëta, deri në kufijtë e lejuar ligjor. Kështu, taksa e banesës dhe e ndërtesave për qëllime biznesi është ulur 30% në Njësitë Administrative, me një efekt prej 1,703 mijë Lekë në vit.

Taksa e tokës bujqësore është ulur deri në kufirin e lejuar 30% nga referenca ligjore. Efekti ekonomik i uljes së taksës së tokës bujqësore është 9,607 mijë Lekë/vit. Në total, efekti ekonomik i uljes së taksave të pronës është 11,310 mijë Lekë në vit.

Tabela 11 Efekti ekonomik i uljes së taksës së ndërtesës dhe tokës bujqësore

	Potenciali	Viti 2023	Viti 2024	Viti 2025	Efekti fiskal mesatar
Efekti i lehtësive fiskale /000 Lekë	185,946	174,636	174,736	174,736	11,310
Banesa	70,603	69,555	69,555	69,555	1,048
Ndërtesa biznesi	84,000	83,345	83,445	83,445	655
Tokë bujqësore	31,343	21,736	21,736	21,736	9,607

Të ardhura nga Taksa e fjetjes në hotel

Planifikimi i të ardhurave është bërë ju referuar kapacitetit aktual dhe parashakimit të zgjerimit të tij, rritjes së numrit të njësive, si dhe shtrirjen periudhave të sezoneve turistike për ushtrimin e aktivitetit.

Tabela 12 Të ardhura nga taksa e qëndrimit në hotel

Të dhënat e programit / Vitet	2019	2020	2021	2022	2023	2024	2025
Numri i turistëve (i personave) të akomoduar në hotele	282,229	105,425	214,286	229,928	285,714	285,714	285,714
Të ardhura nga taksa e qëndrimit në hotel në 000/Lekë	19,756	7,380	12,967	20,500	20,800	20,800	20,800

Të ardhura nga Taksa e ndikimit në infrastrukturë

Bashkia Shkoder, planin e të ardhurave ng ataksa e ndikimi tnë infrastrukture e ka bazuar në:

- Ligjin 9632, taksa e ndikimit në infrastrukturë për ndërtimet e reja është përlogaritur duke marrë për bazë parashikimin e lejeve për ndërtime të reja në përputhje me Planin e Përgjithshëm Vendor, miratuar me VKB nr.: 27, datë 20.04.2017 “Për miratimin e planit të zhvillimit të territorit dhe rregulloren e zbatimit të planit të përgjithshëm vendor të Bashkisë Shkodër” dhe me vendimin e KKT nr.5 date 16.10.2017 “ Per miratimin e planit te pergjithshem vendor si dhe në nismat Publike për hartim e PDV-ve, sipas Planit të Përgjithshëm Vendor, në disa njësi strukturore.
Kjo në mbështetje të ligjit nr.107/2014 datë 31.07.2014 “Për Planifikimin dhe Zhvillimin e territorit”, i ndryshuar, VKM nr. 686 datë 22.11.2017 “Për Miratimin e Rregullores së Planifikimit të Territorit”, Planit të Përgjithshëm Vendor të Bashkisë Shkodër, si dhe në interesin publik;
- Shlyerjen e detyrimeve për taksën e ndikimit në infrastrukturë të objekteve të legalizuara për objektet në process legalizimi, si dhe detyrime tatimore të pambledhura në kohë, prej më pak se 18 muaj nga afati i caktuar në legjislacionin në fuqi për pagesën e taksave dhe tarifave vendore, në përputhje me ligjin. nr. 68/2017 “Për financat e vetëqeverisjes vendore”.
Realizimi i ardhurave nga kjo taksë lidhet dhe bazohet në zbatimin e masave shtrënguese, bllokimin e shërbimit të debitorëve nga bashkia Shkodër, si dhe në mbështetjen nga Agjencia e Kadastres Shteterore.

Efekti ekonomik i uljes së nivelit të taksës së ndikimit në infrastrukturë

Për taksën e ndikimit në infrastrukturë për ndërtime për qëllime banimi apo njësi shërbimi nga shoqëritë e ndërtimit, të cilat nuk destinohen për përdorim në sektorin e turizmit, industrisë apo për përdorim public, Bashkia Shkodër ka ulur nivelin e taksës nga 8% në 4% të çmimit të shitjes së objektit.

Si dhe për ndërtime që destinohen për përdorim në sektorin e turizmit, të industrisë, të bujqësisë, të ndërtimeve individuale për qëllime të përdorimit vetjak nga individët, të ndërtuara nga vetë individi apo me sipërmarrës, si dhe të ndërtimeve për qëllime publike,

Bashkia Shkodër ka ulur nivelin e taksës nga 3% në 2% të vlerës së investimit për Njësitë Administrative .

Efekti ekonomik në total është rreth 97,500 mijë Lekë në vit.

Tabela 13 Efekti i lehtësive fiskale

	Potenciali	Viti 2023	Viti 2024	Viti 2025	Efekti fiskal mesatar
Efekti i lehtësive fiskale /000 Lekë	197,500	100,000	100,000	100,000	97.500
Ndërtime për qëllime banimi apo njësi shërbimi nga shoqëritë e ndërtimit, të cilat nuk destinohen për përdorim në sektorin e turizmit, industrise apo për përdorim publik.	160,000	80,000	80,000	80,000	80,000
Për ndërtime që destinohen për përdorim në sektorin e turizmit, të industrisë, të bujqësisë, të ndërtimeve individuale për qëllime të përdorimit vetjak nga individët, të ndërtuara nga vetë individi apo me sipërmarrës, si dhe të ndërtimeve për qëllime publike.	37,500	20,000	20,000	20,000	17,500

Të ardhura nga Taksa e Tabelës

Parashikimi i të ardhurave bazohet në numrin e njësive takapaguese e në evidentimin e kapaciteteve të reja, si dhe në shtrirjen e mëtejshme të bazës taksapaguese dhe kërkesën për vendosje tabela reklamimi në akse kryesore rrugore.

3.1.1.2 Të ardhurat nga Taksat e Ndara

Tabela 14 Të ardhurat nga taksat e ndara sipas llojit

LLOJET E TË ARDHURAVE në 000/Lekë	Viti 2023	Viti 2024	Viti 2025
TË ARDHURA NGA TAKSAT E NDARA	127,757	132,757	132,757
Të ardhura nga taksa vjetore per qarkullimin e mjeteve të përdorura	90,000	95,000	95,000
Të ardhura nga taksa mbi kalimin e të drejtës së pronësisë për pasuritë e paluajtshme	15,722	15,722	15,722
Të ardhura nga taksa e rentës minerare	35	35	35
Të ardhura nga tatimi mbi te ardhurat personale	22,000	22,000	22,000

Në përputhje me ligjin.nr. 68/2017 “Për financat e vetëqeverisjes vendore”.të ardhurat nga taksat e ndara, zënë 15% të totalit të të ardhurave të veta të Bashkisë Shkodër.

Të ardhura nga Taksa e regjistrimit të mjeteve të përdorura

Planifikimi i të ardhurave bëhet referuar numrit të automjeteve si dhe në eksperiencën e viteve të kaluara për nivelet e arkëtimit nga Drejtoria e Përgjithshme e Transportit Rrugor .

Bashkia Shkodër përfiton 28 % të ardhura nga kjo taksë, e cila transferohet çdo muaj nga Drejtoria Rajonale e Shërbimit të Transportit Rrugor.

Të ardhura nga Taksa e regjistrimit të mjeteve të përdorura

Planifikimi i të ardhurave bëhet referuar numrit të automjeteve si dhe në eksperiencën e viteve të kaluara për nivelet e arkëtimit nga Drejtoria e Përgjithshme e Transportit Rrugor .

Bashkia Shkodër përfiton 28 % të ardhura nga kjo taksë, e cila transferohet çdo muaj nga Drejtoria Rajonale e Shërbimit të Transportit Rrugor.

Të ardhura nga taksa mbi kalimin e të drejtës së pronësisë për pasuritë e paluajtshme

Planifikimi bëhet nga të dhenat e agentit tatimor si dhe bazuar në eksperiencën e viteve të kaluara referuar numrit të procedurave të tjetërsimit të pronës të kryera nga Agjencia Shtetërore e Kadastrës ish-Zyra e Regjistrimit të Pasurive të Paluajtshme.

Të ardhura nga Taksa e Rentës minerare

Planifikimi i të ardhurave i referohet realizimit të të ardhurave ndër vite.

Të ardhura nga tatimi mbi të ardhurat personale

Planifikimi i të ardhurave i është referuar të dhënave statistikore për të punësuarit në territorin e Bashkisë Shkodër, si dhe raporteve vjetore të Drejtorisë Rajonale Tatimore Shkodër, të publikuara nga Drejtoria e Përgjithshme e Tatimeve.

Detyrimi ligjor për këtë taksë të ndarë ka filluar në vitin 2018, por nuk është përmbushur nga Ministria e Financave dhe Ekonomisë për 2 vite rresht.

Në vitin 2020, u transferua një shumë në favor të Bashkisë Shkodër në muajin Tetor 2020. Mbeten pa u transferuar shumat për vitet 2018 dhe 2019. Pastaj në vitin 2022 kemi një arkëtim me vlerë 3,079 mijë lek. Parashikimi është bërë me rezerva, duke mos patur shifra të sakta zyrtare të sjella nga Drejtoria Rajonale e Tatimeve.

3.1.1.3 Te ardhurat nga Tarifatat Vendore

Referuar ligjit 139/2015 "Për vetëqeverisjen vendore", neni 35/5, bashkitë krijojnë të ardhura nga tarifatat vendore për: shërbimet publike që ato ofrojnë; dhënie e licencave, të lejeve, autorizimeve dhe për lëshimin e dokumenteve të tjera, për të cilat ato kanë autoritet të plotë, me përjashtim të rasteve kur përcaktohet ndryshe me ligj. Gjithashtu bashkitë mund të krijojnë të ardhura nga veprimtaritë e tyre kulturore, sportive, dhe të tjera, të përcaktuara me ligj.

Bashkitë vendosin vetë për nivelin, mënyrën e mbledhjes dhe të administrimit të tarifave vendore, në përputhje me politikat dhe parimet e përgjithshme kombëtare të përcaktuara në ligjet në fuqi.

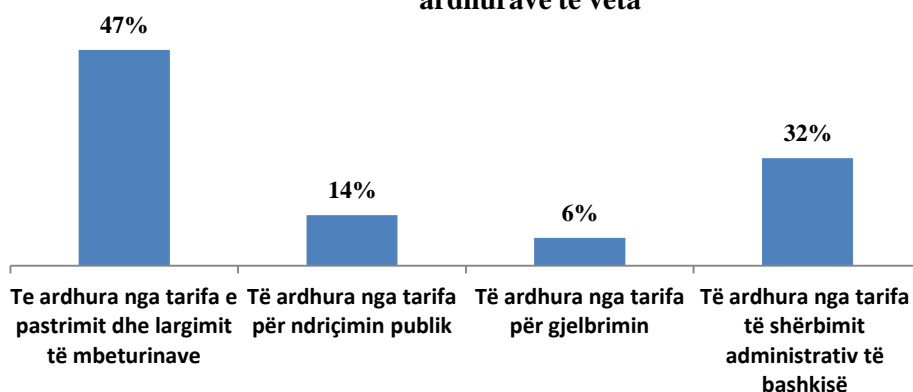
Për vitin 2023-2025 të ardhurat e parashikuara nga tarifatat përbëjnë rreth 42% të të ardhurave të veta.

Tabela 15 Të ardhurat nga tarifatat vendore sipas llojit

LLOJET E TË ARDHURAVE në 000/Lekë	Viti 2023	Viti 2024	Viti 2025
TE ARDHURA NGA TARIFAT VENDORE	369,425	362,303	352,403
Te ardhura nga tarifa e pastrimit dhe largimit të mbeturinave	171,964	172,264	172,264
Të ardhura nga tarifa për ndriçimin publik	52,943	53,043	53,043
Të ardhura nga tarifa për gjelbrimin	23,567	23,667	23,667
Të ardhura nga tarifa të shërbimit administrativ të bashkisë	120,951	113,329	103,429

Peshën më të madhe në kategorinë e të ardhurave nga tarifatat vendore e zënë të ardhurat nga tarifatat për ofrimin e shërbimeve publike të pastrimit e largimit të mbeturinave me 47% të totalit të tarifave, duke qenë edhe një nga aktivitetet kryesore në funksionin e shërbimeve publike, të gjelbrimit me 6%, të ndriçimit publik me 14%, të shërbimit administrativ të bashkisë me 32 %, ku bëjnë pjesë tarifa për zënien e hapësirës publike, tarifa të institucioneve të arsimit, kultures, sportit, etj

Raporti i tarifave vendore mbi totalin e të ardhurave të veta



Grafik 8 Raporti i tarifave vendore mbi totalin e të ardhurave të veta

Të ardhura nga tarifa e pastrimit, ndriçimit dhe gjelbërimit.

Parashikimi i të ardhurave nga tarifat për pastrimin, ndriçimin dhe gjelbërimit, bazohet tek kapaciteti aktual dhe në rritjen e njësive takapaguese e në evidentimin e kapaciteteve të reja, si dhe në shtrirjen e mëtejshme të bazës takapaguese falë politikave fiskale lehtësuese, përmirësimit të shërbimit dhe marrëdhënies me takapaguesin, fokusimit në zona me kapacitete të pashfrytëzuara, si dhe sensibilizimin dhe trajtimin e biznesit si partner në dhënien e shërbimeve për komunitetin.

Kontribuesit e taksave dhe tarifave vendore janë bizneset, institucionet dhe familjet e të gjitha njësive administrative. Për përcaktimin e numrit të tyre janë konsideruar të dhënat e rregjistrave për takapaguesit, si dhe përjashtimet apo lehtësitë fiskale sipas paketës fiskale të miratuar nga këshilli bashkiak.

Në total kapaciteti i takapaguesve është parashikuar rreth 41,008 (familje, biznese dhe institucione). Peshën numerike më të madhe të takapaguesve e përbëjnë familjet, rreth 86%.

Më poshtë paraqitet tabela përmbledhëse e kapacitetit të takapaguesve sipas kategorive dhe njësive administrative.

Tabela 16 Kapaciteti i takapaguesve sipas grupimeve

KAPACITETI I TAKSAPAGUESVE SIPAS GRUPIMEVE (Numri)			
Nr	Bashkia Shkodër	Familje	Biznese
I	Njësia Administrative Shkodër	21,253	4,497
1	Lagjia nr.1	4,745	1,295
2	Lagjia nr.2	4,231	848
3	Lagjia nr.3	4,399	998
4	Lagjia nr.4	4,698	958
5	Lagjia nr.5	3,180	398
II	Njësi Administrative të tjera	14,172	1,086
1	NjA Pult	334	1



2	NjA Shosh	80	4
3	NjA Shalë	477	25
4	NjA Postrinë	1609	92
5	NjA Guri i Zi	1907	117
6	NjA Bërdicë	1425	135
7	NjA Velipojë	1270	252
8	NjA Dajc	1152	55
9	NjA Ana e Malit	1017	66
10	NjA Rrethinat	4901	339
	TOTALI	35,425	5,583

Taksapaguesit familjarë

Parashikimi i të ardhurave nga familjet është bërë duke iu referuar kapaciteteve reale të familjeve rezidente sipas Censurit, si dhe lehtësive fiskale të miratuara.

Në total numri i familjeve që përfshihen në skemën e detyrimeve fiskale të bashkisë Shkodër është 35,425. Në paketën fiskale të Bashkisë Shkodër janë parashikuar lehtësi fiskale dhe numri i këtyre familjeve arrin në 8,878 familje si pensionistë, invalid, familje me ndihmë ekonomike, familje njëprindërore, familje me probleme sociale etj. Ato zënë 25% të numrit të përgjithshëm të familjeve në Bashkinë Shkodër.

Më poshtë paraqitet tabela përmbledhëse për familjet sipas kategorive/lehtësive fiskale dhe sipas Njësisve Administrative:

Tabela 17 Kapaciteti i familjeve taksapaguese sipas grupimeve

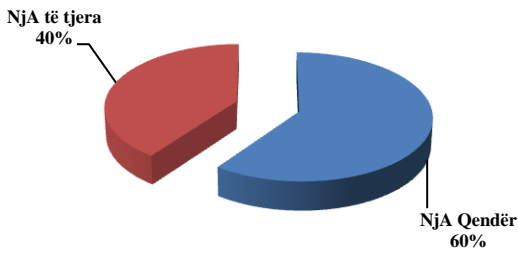
Nr	Bashkia Shkodër	Totali i familjeve	Familje me taksat/tarifatëplota	Familje me lehtësi fiskale	Me lehtësi fiskale: Pensionistë, invalidë etj.	Me lehtësi fiskale: nd.ekonomike.
I	NjA Qendër	20,415	16,540	3,875	3,658	217
1	Lagjia nr.1	4745	3,983	762	710	52
2	Lagjia nr.2	4231	3,861	370	350	20
3	Lagjia nr.3	4399	3,595	804	792	12
4	Lagjia nr.4	4698	3,027	1,671	1,571	100
5	Lagjia nr.5	2342	2,074	268	235	33
II	NjA të tjera	15,010	10,007	5,003	2,625	2,378
1	NjA Pult	333	211	605	58	219
2	NjA Shosh	68			0	65
3	NjA Shalë	415			30	233
4	NjA Postrinë	1793	948	845	304	541
5	NjA Guri i Zi	2090	1,299	791	422	369
6	NjA Bërdicë	1543	1,023	520	321	199
7	NjA Velipojë	1322	1,123	199	143	56
8	NjA Dajc	1144	871	273	232	41



9	NjA Ana e Malit	1074	856	218	132	86
10	NjA Rrethinat	5228	3,676	1552	983	569
	TOTALI	35,425	26,547	8,878	6,283	2,595

Grafik 9 Të dhëna për popullsinë dhe kapacitetin fiskal

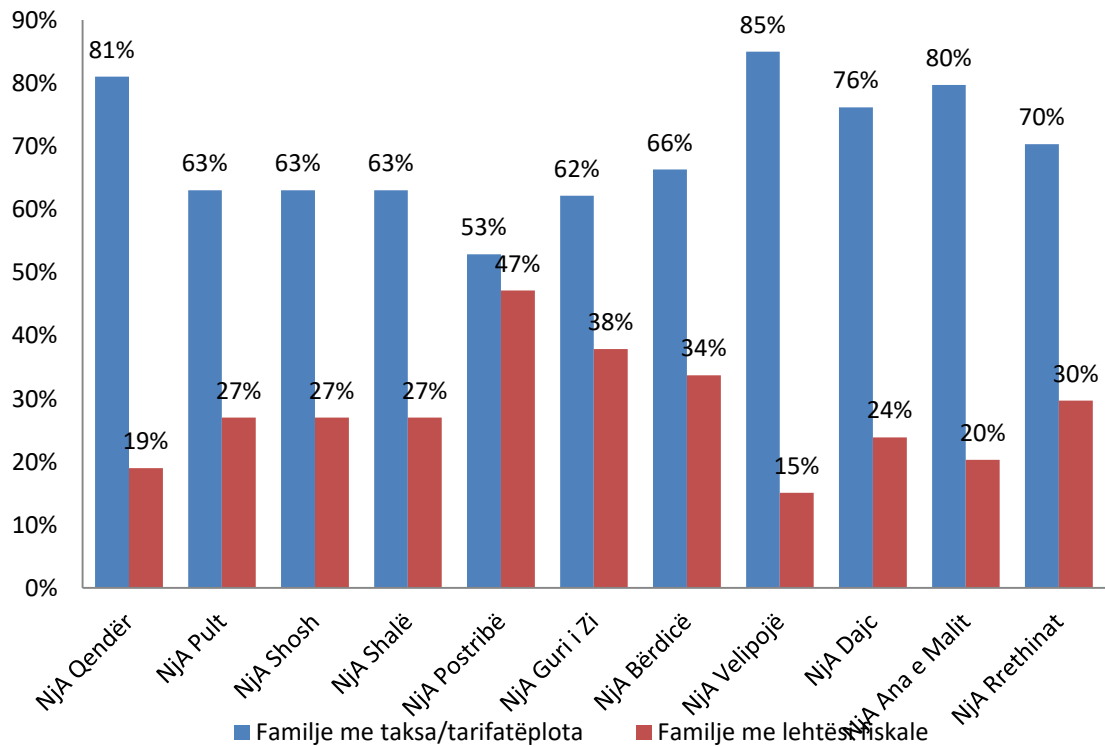
Shpërndarja e popullsisë ne Bashkinë Shkoder



Kapacitetet fiskale per taksapaguesit familjar



Kapacitetet fiskale per taksapaguesit familjar sipas Njësi Administrative



Taksapaguesit biznese dhe institucione

Bazuar në regjistrat aktual, në total, numri i bizneseve dhe institucioneve që parashikohet të përfshihen në skemën e detyrimeve fiskale të bashkisë Shkodër është 5,583. Biznesi i vogël zë rreth 73% të numrit total të bizneseve.

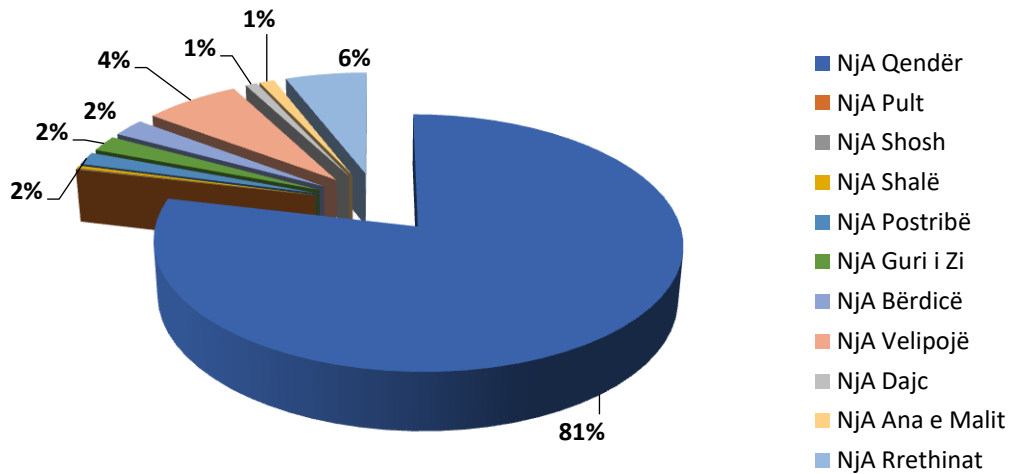
Më poshtë paraqitet tabela përmbledhëse për bizneset dhe institucionet, sipas Njësive Administrative:

Tabela 18 Kapaciteti i bizneseve dhe institucioneve taksapaguese

KAPACITETI I BIZNESEVE DHE INSTITUCIONEVE TAKSAPAGUESE

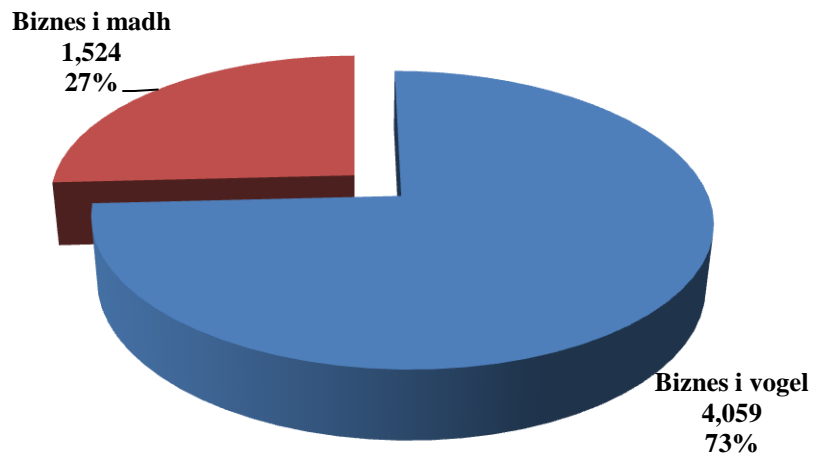
<i>Nr</i>	Bashkia Shkodër	Totali	Biznes i vogël	Biznes i madh	Institucione
I	NjA Qendër	4,504	3,279	1,172	53
	Lagjia nr.1	1,287	982	291	14
	Lagjia nr.2	852	594	249	9
	Lagjia nr.3	1,002	702	289	11
	Lagjia nr.4	957	688	252	17
	Lagjia nr.5	406	313	91	2
II	NjA të tjera	1079	780	294	5
	NjA Pult	1	1	0	0
	NjA Shosh	4	4	0	0
	NjA Shalë	25	22	3	0
	NjA Postrinë	89	72	17	0
	NjA Guri i Zi	116	91	24	1
	NjA Bërdicë	132	79	53	0
	NjA Velipojë	249	201	48	0
	NjA Dajç	54	38	16	0
	NjA Ana e Malit	66	47	19	0
	NjA Rrethinat	343	225	114	4
	TOTALI	5,583	4,059	1,466	58

Shpërndarja e biznesit në Bashkinë Shkodër



Grafik 10 Shpërndarja e biznesit në Bashkinë Shkodër

Raporti i bizneseve sipas xhiros



Grafik 11 Raporti i bizneseve sipas xhiros

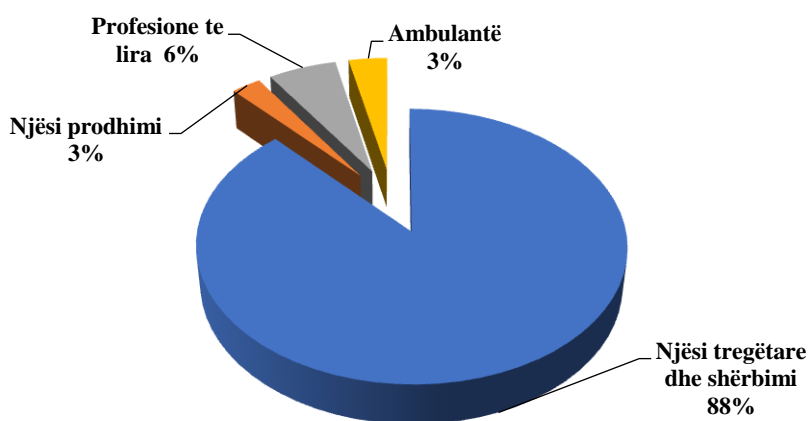
Në tabelën e mëposhtme, për bizneset e vogla vihet re pesha e madhe që zë aktiviteti tregti dhe shërbime me 88 % ndaj totalit të bizneseve të vegjël.

Tabela 19 Kapaciteti i bizneseve te vogla sipas natyres se tyre

KAPACITETI I BIZNESEVE TE VOGLA SIPAS NATYRES SE TYRE

Nr	Bashkia Shkodër	Biznesi i vogël	Nga kjo :			
			Njësi tregtare dhe shërbimi	Njësi prodhimi	Profesione te lira	Ambulantë
I	NjA Shkodër	3,381	2,962	66	242	111
	Lagjia nr.1	984	905	20	48	11
	Lagjia nr.2	604	521	14	56	13
	Lagjia nr.3	709	593	11	33	72
	Lagjia nr.4	760	638	14	100	8
	Lagjia nr.5	324	305	7	5	7
II	NjA të tjera	678	613	43	18	4
	Pult	1	1	0	0	0
	Shosh	4	4	0	0	0
	Shalë	22	22	0	0	0
	Postribë	53	45	6	2	0
	Guri i Zi	87	80	4	3	0
	Bërdicë	77	68	9	0	0
	Velipojë	180	170	3	3	4
	Dajc	37	32	4	1	0
	Ana e Malit	44	41	2	1	0
	Rrethinat	173	150	15	8	0
	TOTALI	4,059	3,575	109	260	115

Kapacitetet e biznesit të vogël



Grafik 12 Kapacitetet e biznesit të vogël

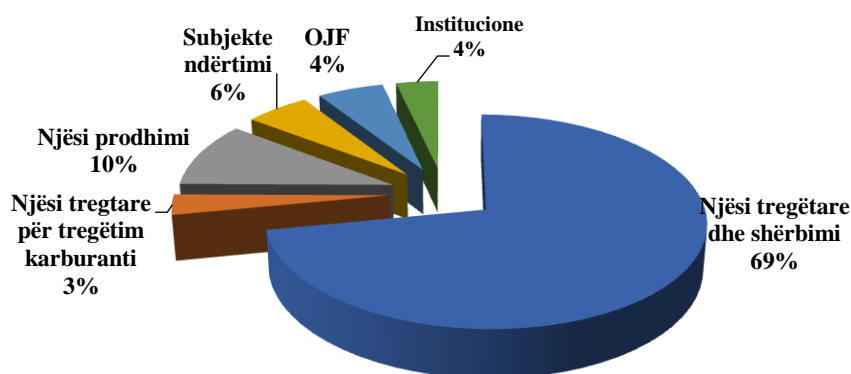
Në tabelën e mëposhtme, për bizneset e mëdha, vihet re pesha e madhe që zë aktiviteti tregti dhe shërbime me 66% ndaj totalit të bizneseve të mëdhenj.

Tabela 20 Kapaciteti i bizneseve te medha sipas natyres se tyre

KAPACITETI I BIZNESEVE TE MEDHA SIPAS NATYRES SE TYRE

	Bashkia Shkodër	Biznesi i madh	Nga kjo :					Institucione
			Njësi tregëtare dhe shërbimi	Njësi tregtare për tregëtim karburanti	Njësi prodhimi	Subjekte ndërtimi	Ente shtetërore, OJF, etj.	
I	NjA Shkodër	1,270	883	22	110	73	129	53
	Lagjia nr.1	301	225	12	15	16	19	14
	Lagjia nr.2	269	190	3	41	15	11	9
	Lagjia nr.3	312	217	2	25	19	38	11
	Lagjia nr.4	268	188	2	13	14	34	17
	Lagjia nr.5	120	63	3	16	9	27	2
I	NjA të tjera	254	164	23	39	14	9	5
	Pult	0	0	0	0	0	0	0
	Shosh	0	0	0	0	0	0	0
	Shalë	3	2	0	1	0	0	0
	Postribë	17	9	4	3	1	0	0
	Guri i Zi	23	8	1	8	3	2	1
	Bërdicë	36	20	5	8	3	0	0
	Velipojë	41	31	2	3	3	2	0
	Dajc	15	10	1	4	0	0	0
	Ana e Malit	16	13	2	1	0	0	0
	Rrethinat	103	71	8	11	4	5	4
	TOTALI	1,524	1,047	45	149	87	138	58

Kapaciteti i biznesit te madh



Grafik 13 Kapaciteti i biznesit te madh

Efekti ekonomik i lehtësive të tarifave për familjet

Bashkia Shkodër aplikon lehtësi tek tarifat vjetore të pastrimit, ndriçimit dhe Gjelbrimit 50% për familjet që kanë statusin e pensionistit, Invalidit, Paraplegjik, Tetraplegjik etj, dhe tarifa zero kur janë përfitues të ndihmës ekonomike. Efekti ekonomik mesatar i këtyre lehtësive llogaritet në total 37,220 mijë Lekë në vit.

Tabela 21 Efekti ekonomik i lehtësive tek pastrimi, ndriçimi dhe gjelbrimi për familjet

	Potenciali	Viti 2023	Viti 2024	Viti 2025	Efekti fiskal mesatar
<i>Efekti i lehtësive fiskale /000 Lekë</i>	154,707	117,487	117,687	117,687	37,220
<i>Pastrimi</i>	100,513	75,500	75,700	75,700	25,013
<i>Ndriçimi</i>	41,442	32,080	32,080	32,080	9,362
<i>Gjelbrimi</i>	12,752	9,907	9,907	9,907	2,845

Të ardhura nga tarifa për shërbimet administrative

Nga tarifa për shërbimet administrative që bashkia ofron si ato të drejtorisë të zhvillimit të territorit për aplikimet për leje ndërtimi, zhvillimi, kontrolle dhe verifikime etj si efekt i rritjes së aplikimeve nga qytetarët, planfikohet rritje prej 3% të ardhura në vit, referuar trendit të rritur të kërkesave.

Të ardhura nga Tarifat e liçensimit te veprimtarive te transportit

Plani i të ardhurave të parashikuara, bazohet tek trendi i aplikimeve për rinovimin e licencave për ushtrimin e veprimtarisë së subjekteve që pajisen me licensën dhe çertifikatën përkatëse për transport udhëtarësh ose mallrash, për vete ose për të tretë

Të ardhura nga Tarifa e parkimit për mjetet e licencuara dhe për vendparkime publike.

Të ardhurat e planifikuara nga tarifa e parkingut për mjetet që janë pajisur me një licensë transporti, dhe një pjesë e tyre kanë vende të caktuara me sinjalistikë të veçante rrugore si taksi, mikrobusë, autobusë etj.

Te ardhura nga Tarifa për dhënie licensë për tregtimin të naftës bruto e n/produkteve.

Bazuar në VKM Nr. 970, dt 02.12.2015 “Për përcaktimin e procedurave dhe kushteve për dhënie licencave për tregtimin e naftës bruto dhe nënprodukteve të saj”, ky zë parashikon një shifër konstante, duke u bazuar tek trendi i aplikimeve për rinovimin e licencave për ushtrimin e veprimtarisë së subjekteve që tregtojnë karburant, të cilave u përfundon afati 5-vjeçar i licencës

Të ardhura nga Tarifat e sektorit të pyjeve dhe kullotave.

Të ardhurat e parashikuara bazohen në trendin e aplikimeve të shërbimeve administrative që kryen sektori i pyjeve dhe kullotave.

Të ardhura nga Tarifat e shërbimeve të mbrojtjes nga zjarri.

Të ardhurat e parashikuara bazohen në nivelin e tarifave të shërbimeve që kryen struktura të mbrojtjes nga zjarri dhe shpëtimit ndaj shtetasve dhe personave, juridik e fizik, vendas e të huaj, sipas VKM, nr.607, datë 29.07.2020“Për tarifat për llojet e shërbimeve që ofrohen nga Shërbimi i Mbrojtjes nga Zjarri dhe Shpëtimit”. Sipas kësaj dispozite ligjore, tarifat nuk aplikohen kur akti i ekspertimit kërkohet nga Prokuroria

Të ardhura nga Tarifa për zënie e hapësirave publike.

Parashikimi i të ardhurave është bërë duke ju referuar kërkesës në vite dhe trendit në rritje për shfrytëzimin e hapësirave publike brenda juridiksionit të Bashkisë si dhe VKM për stacionet e plazhit.

Të ardhura nga Tarifat për linjat ajrore dhe nëntokësore (Telefoni, Energji, TV Kabllor, Internet).

Parashikimi i të ardhurave është bërë duke ju referuar kapaciteteve të hapësirave brenda juridiksionit të Bashkisë. Bashkia Shkoder është duke bërë regjistrimin e infrastrukturës pasive e cila mundëson vendosjen e rrjeteve të komunikimeve elektronike, në regjistrin

elektronik te të dhënave në sistemin ATLAS. Ne zbatim të Ligjit nr.120/2016 “Për zhvillimin e rrjeteve të komunikimeve elektronike të shpejtësisë së lartë dhe sigurimin e së drejtës së kalimit”, Vendimit nr.851 datë 07.12.2016 “Për kalimin e të dhënave mbi shtrirjen e rrjetit të infrastrukturës inxhinierike të Bashkitë”, Ligji Nr. 9918 datë, 19.05.2008 “Për Komunikimet Elektronike në Republikën e Shqipërisë” si edhe të Rregullores Nr. 26 datë 16.08.2012 “Për përmbajtjen, formën dhe funksionimin e regjistrit elektronik të rrjeteve publike të komunikimeve elektronike në Republikën e Shqipërisë, bashkia konsiderohet si operator rrjeti, pasi ka në pronësi apo administron infrastrukturë pasive të tubacioneve, të cilat mundësojnë vendosjen e rrjetit të komunikimeve elektronike

Të ardhura nga tarifat për veprimtaritë në institucione të arsimit, kulturës, sportit, shërbimit social etj.

Parashikimi i të ardhurave është bërë duke ju referuar kapaciteteve të këtyre institucioneve, si dhe realizimit ndër vite, me një rritje mesatarisht prej 0.2%.

Tabela 22 Të ardhura nga tarifat për veprimtaritë në institucionet e varësisë

Te dhenat e programeve	2019	2020	2021	2022	2023	2024	2025
Nr femije në kopshte	1681	1862	1862	2000	2000	2000	2000
Numri i fëmijevë të shërbyer në çerdhe	172	190	310	310	310	310	310
Numri i aktiviteteve kulturore gjithsej	65	50	71	71	71	71	71
Nr i vizitoreve ne muzeume	12035	2950	12500	12500	12500	12500	12500
Nr i xenesve qe perfitojne ushqim me pagese	11	3	7	7	7	7	7

Efektet ekonomike të lehtësive të tarifave të kopshteve dhe çerdheve

Bashkia Shkodër po aplikon lehtësi tek tarifat vjetore të kopshteve dhe çerdheve për fëmijët me aftësi ndryshe. Efektet ekonomike mesatarisht të këtyre lehtësive llogaritet në total 1,378 mijë Lekë në vit.

Tabela 21 Efektet ekonomike të lehtësive të kopshteve dhe çerdheve

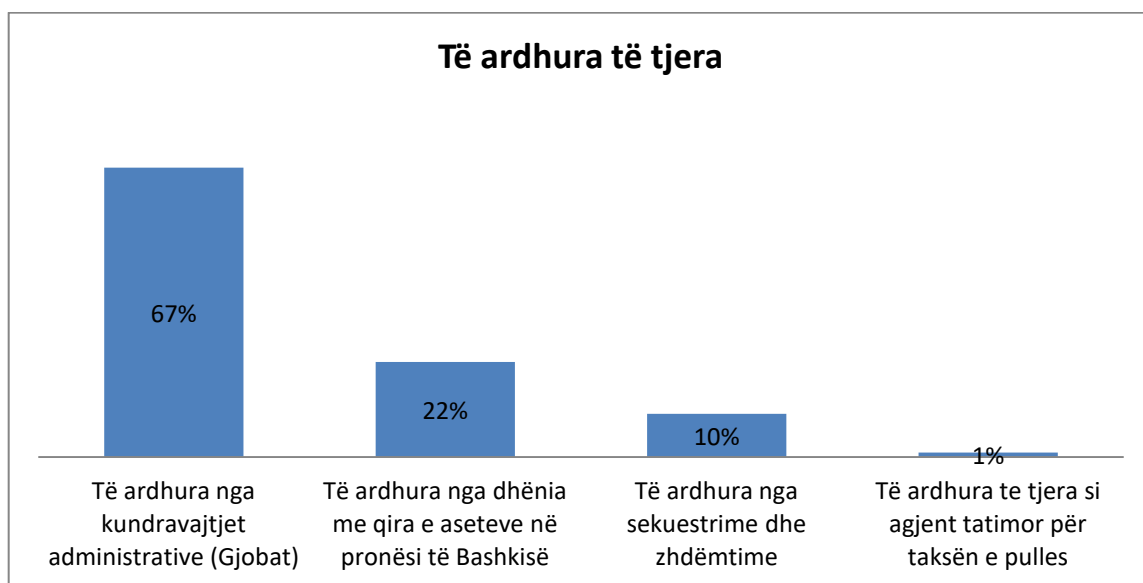
Efektet financiare të lehtësive të tarifave të kopshteve dhe çerdheve					000/leke
Emertimi	Nr. I femijeve	kuotë/ditë	Potenciali	Plani i të ardhurave	Efektet financiar
Kopshte	200	180	16,177	15,000	1,177
Çerdhe	350	140	8,122	7,000	1,122
TOTAL			24,299	22,000	2,299

3.1.1.4 Te ardhura të tjera

Tabela 23 Te ardhura të tjera sipas llojeve

LLOJET E TË ARDHURAVE në 000/Lekë	Viti 2023	Viti 2024	Viti 2025
TË ARDHURA TË TJERA	29,971	29,971	29,971
Të ardhura nga kundravajtjet administrative (Gjobat)	20,000	20,000	20,000
Të ardhura nga dhënia me qira e asetëve në pronësi të Bashkisë	6,500	6,500	6,500
Të ardhura nga sekuestrime dhe zhdëmtime	3,100	3,100	3,100
Grante nga ndihma nderkombetare me llogari ne thesar	0	0	0
Shitja e asetëve financiare	0	0	0
Të ardhura nga shitja e mallrave dhe e shërbimeve	0	0	0
Shitja e asetëve fikse të prekshme / paprekshme	0	0	0
Të ardhura nga privatizimi	0	0	0
Të ardhura te tjera si agjent tatimor për taksën e pulles	371	371	371
Të ardhura nga garanci financiare	0	0	0
Të ardhura nga donacione/sponsorizime	0	0	0
Grante nga ndihma nderkombetare me llogari jashtë thesari	40,860	2,479	770

Të ardhurat e tjera zënë 3% të totalit të të ardhurave të veta të Bashkisë Shkodër. Peshën më të madhe në kategorinë e të ardhurave të tjera e zënë të ardhurat nga kundravajtjet administrative (Gjobat) me 67 % të totalit të të ardhurave të tjera, duke vijuar me Të ardhura nga dhënia me qira e asetëve në pronësi të Bashkisë 22%, Të ardhura nga sekuestrime dhe zhdëmtime me 10%, dhe të ardhura te tjera 1 %.



Te ardhurat nga kundravajtje administrative/gjobat

Gjobat bazohen në ligjin Nr. 10 279, datë 20.5.2010 “Për kundërvajtjet administrative”: Bazuar në Nenin 6.b, ”Shkeljet që përbëjnë kundërvajtje administrative parashikohen me akte të këshillit bashkiak, për shkelje që nuk janë parashikuar si të tilla në ligje të veçanta, që kanë lidhje me fushat e veprimtarisë së tyre në njësitë territoriale përkatëse, ku, sipas ligjit, ushtrojnë funksionet e veta”.

Bazuar në Nenin 10, “Masa e dënimit me gjobë përcaktohet nga ligji, i cili ka parashikuar kundërvajtjen administrative.Masa e dënimit me gjobë mund të jetë fikse apo e përcaktuar me kufij minimalë dhe maksimalë.Në rastet kur kundërvajtjet administrative parashikohen në aktet e miratuara nga këshilli bashkiak, masa e dënimit përcaktohet në këto akte.

Ky zë parashikon të ardhurat nga kamatvonesa për mosshlyerje detyrimi në afate ligjore nga bizneset, gjoba nga kontrole dhe inspektime tatimore, gjoba për kundravajtje administrative që mund të vendosen nga Policia Bashkiake, nga Inspektoriati Ndërtimit Vendor etj.

Parashikimi i të ardhurave është bërë duke ju referuar trendit të të ardhurave ndër vite kryesisht nga kamatvonesat për shlyerje pas afatit të detyrimit tatimor të bizneseve, nga gjobat e Policisë Bashkiake dhe nga gjobat e vendosura nga Inspektoriati i Mbrojtjes së Territorit.

Të ardhura nga dhënia me qira e aseteve në pronësi të Bashkisë

Parashikimi i të ardhurave është bërë duke ju referuar kontratave vijuese dhe kapaciteteve brenda juridiksionit të Bashkisë dhe dhënies me qira të objekteve të cilave i ka përfunduar ose i përfundon afati i kontratës, sipas miratimeve me vendim të këshillit bashkiak.

Te ky zë parashikohen të ardhurat nga qira të bazuara në vendimin e Këshillit të Ministrave nr. 529, datë 8.6.2011 “Për përcaktimin e kritereve, të procedurës dhe të mënyrës së dhënies me qira, enfitozoë apo kontrata të tjera të pasurisë shtetërore”, i ndryshuar. Pasuritë që jepen me qira janë ndërtesat, trualli i lirë, trualli i lirë funksional (jo nën ndërtesë), makineritë e pajisjet dhe linjat e prodhimit.

Të ardhura nga shitja e mallrave dhe shërbimeve

Sipas përcaktimeve ligjore, aktivet që pas vlerësimit nxirren jashtë përdorimit, kur mund të përdoren si vjetërsira/mbeturina/materiale të riciklueshme, hiqen nga rregjistri i aktiveve në përdorim, bëhen hyrje në magazinë dhe u shiten me ankand ndërmarrjeve që i grumbullojnë. Për zërin të ardhura nga shitja e mallrave dhe shërbimeve nuk janë parashikuar të ardhura

Të ardhura nga donacionet

Planifikimi i të ardhurave bazohet mbi marreveshjet për sponsorizime, nga organizata jo qeveritare, subjekte shtetërore / private dhe individë.

Të ardhura dhe grantet ndërkombëtare

Grant/ndihmë- janë të ardhura të përfituara në formën e dhurimit, pa kusht kthimi, pa interes, për një qëllim të përcaktuar ose jo, e cila përdoret për financimin e veprimtarive në përputhje me politika të caktuara dhe që jepen mbi bazën e marrëveshjeve përkatëse nga institucione financiare, organizma të huaj, qeveri të vendeve të tjera etj.dhe marrëveshje për grante ndërkombëtare sipas aplikimeve në thirrje të ndryshme .

Ministria përgjegjëse për financat kontrollon, regjistron dhe raporton të gjitha transaksionet që lidhen me huat, kreditë dhe grantet. NJQP-të paraqesin, pranë strukturës përgjegjëse për buxhetin, kërkesat për përfshirje në programin buxhetor afatmesëm (PBA), në të cilin identifikohen me kod të veçantë produkti sipas klasifikimit funksional buxhetor.

NJQP-të janë të detyruara t'i raportojnë ministrisë përgjegjëse për financat të dhënat e kërkuara të financimeve të huaja, brenda afateve të caktuara. Realizimi i huave, kredive dhe granteve me financim të huaj do të jenë pjesë përbërëse e buxhetit faktik vjetor që miratohet në Këshill Bashkiak.

Projektet me sistem të pjesshëm Thesari, mjetet monetare, të transferuara nga kreditë dhe grantet, do të regjistrohen si flukse hyrëse në llogaritë bankare speciale, të hapura në emër të ministrisë përgjegjëse për financat dhe të specifikuara për çdo projekt të financimit të huaj.

Bashkia në vijim të marrëveshjeve të lidhura dhe projekteve në vazhdim, ka të parashikuara në vitin 2023, shumën 33,473 mijë lekë nga projekti i Bashkive të Zgjuara të Energjisë (PBZHE), shumën 2,321 mijë lekë nga projekti TVESA, shumën 4,674 projekti BE për Bashkitë.

Projektet me sistem të plotë Thesari, mjetet monetare, të transferuara nga kreditë dhe grantet, do të regjistrohen si flukse hyrëse në llogarinë e unifikuar të Thesarit “Depozitë e qeverisë” (TSA) në Bankën e Shqipërisë nëpërmjet transitimit nga llogaritë bankare speciale, të hapura në emër të ministrisë përgjegjëse për financat dhe të specifikuara, për çdo projekt të financimit të huaj në Bankën e Shqipërisë.

Bashkia në vijim të marrëveshjes së lidhur dhe projektit në vazhdim FARO ka të parashikuara në vitin 2023, shumën 392 mijë lekë.

3.1.2 Transferta e pakushtëzuar e përgjithshme.

Në bazë të udhëzimit të Ministrisë së Financave dhe Ekonomisë ndarja e transfertës së pakushtëzuar sipas njësive të vetëqeverisjes vendore, për periudhën 2023-2025, është bërë bazuar në formulë, sipas përcaktimeve të nenit 24 të ligjit nr.68/2017 “Për financat e vetëqeverisjes vendore”. Të dhënat sipas kriterit të popullsisë, të dëndësisë së popullsisë, të numrit të nxënësve, taksat e përdorura për ekualizimin janë ato të përdorura në ndarjen e transfertës së pakushtëzuar në buxhetin e vitit 2022.

Sipas udhëzimit plotësues nr. 8 datë 28.02.2022“ Për përgatitjen e programit buxhetor afatmesëm vendor 2023-2025” ; Udhëzimit të Ministrisë së Financave dhe Ekonomisë nr.23 datë 08.07.2022 “Për përgatitjen e Programit Buxhetor Afatmesëm Vendor 2023-2025” si dhe shkreses se MFE nr. 19206 date 19.10.2022 “ Dergohet per njoftim

Transferta e Pakushtezuar e Pergjithshme per vitin 2023 “ për Bashkinë Shkodër
 transferta e pakushtëzuar është parashikuar si më poshtë :

Tabela 24 Transferta e pakushtëzuar

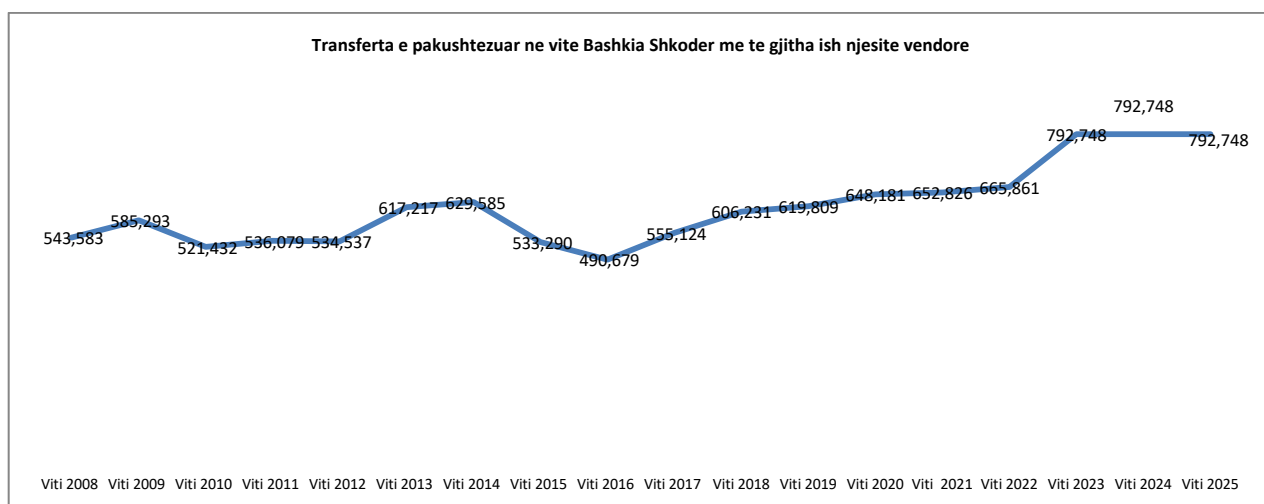
Vitet	(000/lekë)					
	Viti 2020	Viti 2021	Plan 2022	Plan 2023	Plan 2024	Plan 2025
Transferte e pakushtezuar	648,181	652,826	665,861	792,748	792,748	792,748

Më poshtë jepet grafiku i transfertës së pakushtëzuar për Bashkinë Shkodër (përfshirë të gjitha NJA-të) që nga viti 2008 e në vazhdim. Siç shihet transferta e akorduar në vitin 2016, vit pas reformës territoriale, është më e vogël se në të gjithë periudhën 2008-2015. Edhe për vitin 2017 transferta e pakushtëzuar e alokuar për Bashkinë Shkodër, nuk arrinte në nivelet minimale të regjistruara gjatë periudhës 2008-2015.

Ne zbatim të ligjit të financave vendore , në vitin 2018, transferta e pakushtëzuar, është rritur 9.2%, ne krahasim me nje vit me pare, në vitin 2019 ka një rritje më të vogel se ne vitin 2018, me rreth 2.2%, ne vitin 2020 ka një rritje me rreth 4.6 % , ne vitin 2021 ka nje rritje me 0.7%, ne vitin 2022 ka nje rritje me 2% ndaj vitit 2021.

Nga shkresa e MFE nr. 19206 date 19.10.2022 “ *Dergohet per njoftim Transferta e Pakushtezuar e Pergjithshme per vitin 2023 “* për Bashkinë Shkodër jemi njoftuar se transferta e pakushtezuar për vitin 2023-2025 është planifikuar në masën 792,748 mijë lekë me nje rritje prej 19.1 % ndaj vitit 2022

Grafik 14 Transferta e pakushtëzuar në vite Bashkia Shkoder me Njësitë Administrative 000/lekë



3.1.3. Transferta e pakushtëzuar sektoriale dhe Transferta specifike per emergjencen civile

Sipas udhezimit transferta pakushtezuar sektoriale, për funksionet e transferuara në nivel vendor për periudhën 2023-2025, bazohet në kuadrin makroekonomik e fiskal të miratuar.

Ndarja e transfertës pakushtezuar sektoriale sipas njësive të vetëqeverisjes vendore për periudhën 2023-2025 do të jetë sipas tabelës se mëposhtme :

Tabela 25 Transferta e pakushtëzuar sektoriale

000/leke

Nr.Prog	Emertimi programit	PBA 2023	PBA 2024	PBA 2025
9240	Arsimi profesional	60,260	60,260	60,260
10140	Kujdesi social për personat e sëmurë dhe me aftësi të kufizuara	37,233	37,233	37,233
9230	Arsimi i mesëm i përgjithshëm	27,015	27,015	27,015
9120	Arsimi bazë përfshirë arsimin parashkollor.	194,985	194,985	194,985
3280	Mbrojtja nga zjarri dhe mbrojtja civile	43,756	43,756	43,756
4260	Administrimi i pyjeve dhe kullotave	12,286	12,286	12,286
4520	Rrjeti rrugor rural	20,697	20,697	20,697
4240	Menaxhimi I ujitjes dhe kullimit	30,355	30,355	30,355
Totali transfertes pakushtezuar sektoriale		426,587	426,587	426,587
	Mbrojtja mjedisit programi 5100	16,000	16,000	16,000
TOTALI		442,587	442,587	442,587

3.1.4 Transferta e kushtëzuar

Transferta e kushtëzuar përbëhet nga fondet e deleguara për mbulimin e shërbimit të Gjendjes Civile, fondet për mbështetje me ndihmë ekonomike për familjet në nevojë, për Personat me Aftësi të Kufizuar, fondet për ushqimet e nxënësve konviktore të shkollave të mesme profesionale, ushqimi për fëmijët me aftësi ndryshe të shkollës “3 Dhjetori”.

Struktura e punonjësve të gjendjes civile është sipas VKM nr 1299, datë 16.12.2009, me 20 punonjës, ku mbulohen 10 zyra të gjendjes civile, të shpërndara në qytet dhe Njësi Administrative. Pagesa e punonjësve bëhet në përputhje me Vendim i KM, Nr.187, Dt.08.03.2017.

Nga transferta e kushtëzuar financohen nxënësit konviktore të shkollave të mesme profesionale, që trajtohen me kuotë ushqimore, nxënësit që trajtohen me kuote financiare dhe ushqimi për fëmijët me aftësi ndryshe të shkollës special “3 Dhjetori”.

Peshën më të madhe të shpenzimeve që mbulohen me transfertë të kushtëzuar e zënë transferimet individuale për pagesë personat me aftësi të kufizuar , invaliditeti dhe ndihme ekonomike dhe konkretisht per vitin 2023 ne shumen 980 000 mije leke , ne vitin 2024 ne shumen 995 000 mijë leke dhe ne vitin 2025 ne shumen 1 000 000 mije leke. Pra mesatarisht 87.8% te transfertës së kushtëzuar.

Tabela 26 Transferta e kushtëzuar

(000/lekë)

Vitet	Plan 2023	Plan 2024	Plan 2025
Transferta e kushtëzuar	1,123,582	1,132,206	1,133,016

Në transfertën e kushtëzuar janë përfshirë fondet e llogaritura 4 % për mbrojtjen civile, në mbështetje të nenit 65, të ligjit nr. 45/2019 “Për mbrojtjen civile” “Bashkitë, për zvogëlimin e riskut nga fatkeqësitë dhe mbrojtjen civile, si dhe kryerjen e detyrave në zbatim të këtij ligji, mbështeten në parashikimin minimal prej 4 përqind të totalit të buxhetit vjetor të tyre, të cilat sigurohen nga fondet e kushtëzuara të buxhetit të shtetit”.

Bashkia Shkodër me fondet e veta ka planifikuar një shtesë prej 1 % në programin 03280. Mbrojtja nga zjarri dhe mbrojtja civile bazuar në shkresën nr. 19206 date 19.10.2022 “ Dergohet per njoftim Transferta e Pakushtezuar e Pergjithshme per vitin 2023 “

Mbi këte baze është bërë llogaritja e fondit prej 4 % dhe 1 % për mbrojtjen civile si më poshtë :

Tabela 27 Llogaritja e fondit të mbrojtjes civile

000/leke

Llogaritja e fondit të mbrojtjes civile			
VITI	2023	2024	2025
Fonde të kushtëzuara 4 %	86,684	84,320	84,320
Fondet tona 1%	21,671	21,080	21,080
Total Fonde të planifikuara	108,355	105,400	105,400

3.2 Shpenzimet

Sipas udhëzimit Plotësues nr. 8 date 28.02.2022 “ Per përgatitjen e programit buxhetor afatmesëm vendor 2023-2025” dhe shtojces nr. 6 plotesuese qe thote : 6 - Në zbatim të Udhëzimit nr.7, datë 25.02.2022 “Për një ndryshim në Udhëzimin nr.23, datë 30.07.2018 “Për procedurat standarde të përgatitjes së Programit Buxhetor Afatmesëm të njëjësive të vetëqeverisjes vendore”, Shtojca nr.1 që përban listën e programeve që përdorin njësitë e vetëqeverisjes vendore ka ndryshuar nëpërmjet rriklasifikimit të programeve, duke ulur numrin e tyre nga 36 në 20 struktura e programeve të buxhetit vendor Shkodër do të jetë si më poshtë:

Nr	Funksioni	Nr	Programi
1	SHËRBIME TË PËRGJITHSHME PUBLIKE	01110	Programi 01110 - Planifikim menaxhim administrim ndryshon duke përfshirë edhe objektivin dhe aktivitetet e programit 01120 “Çështje financiare dhe fiskale”, programit 01170 “Gjendja Civile” dhe programit 01710 “Pagesa për shërbimin e borxhit të brendshëm”;

3	RENDI DHE SIGURIA PUBLIKE	03140	Programi 03140 “Shërbimet e Policisë Vendore” ndryshon duke përfshirë edhe objektivin e programit 03600 “Marrëdhëniet në komunitet”;
		03280	Programi 03280 “Mbrojtja nga zjarri dhe mbrojtja civile” nuk ndryshon;
4	CESHTJE EKONOMIKE	04130	Programi 04130 “Mbështetja për zhvillim ekonomik” ndryshon duke përfshirë edhe objektivin dhe përshkrimin e programit 04160 “Shërbimi i tregjeve, akreditimi dhe inspektimi”, programit 04740 “Projekte zhvillimi” dhe programit 04760 “Zhvillimi i turizmit”;
		04220	Programi 04220 “Shërbimet bujqësore, inspektimi, siguria ushqimore dhe mbrojtja e konsumatorëve” nuk ndryshon;
		04240	Programi 04240 “Menaxhimi i infrastruktuës së ujitjes dhe kullimit” nuk ndryshon
		04260	Programi 04260 “Administrimi i pyjeve dhe kullotave” nuk ndryshon;
		04520	Programi 04520 “Rrjeti rrugor rural” nuk ndryshon;
		04570	Programi 04570 “Transporti publik” nuk ndryshon;
5	MBROJTJA E MJEDISIT	05100	Programi 05100 “Menaxhimi i mbetjeve” ndryshon duke përfshirë edhe objektivin dhe përshkrimin e programit 05320 “Programe për mbrojtjen e mjedisit” dhe programit 05630 “Ndërgjegjësimi mjedisor”;
6	STREHIMI DHE KOMODITETET E KOMUNITETIT	06140	Programi 06140 “Planifikimi Urban Vendor” ndryshon duke përfshirë edhe objektivin dhe përshkrimin e



			programit 06210 “Programet e zhvillimit”;
		06260	Programi 06260 “Shërbimet publike vendore” ndryshon duke përfshirë edhe objektivin dhe përshkrimin e programit 06440 “Ndriçim rrugësh”;
		06370	Programi 06370 “Furnizimi me ujë dhe Kanalizime” është riklasifikim me kod të ri i programit 06330 “Furnizimi me ujë” si dhe përfshin edhe objektivin dhe përshkrimin e programit 05200 “Menaxhimi i ujërave të zeza dhe kanalizimeve”;
7	SHENDETESIA	07220	Programi 07220 “Shërbimet e kujdesit parësor” nuk ndryshon;
8	ARGETIMI KULTURA DHE FEJA	08130	Programi 08130 “Sport dhe argëtim” nuk ndryshon;
		08220	Programi 08220 “Trashëgimia kulturore, eventet artistike dhe kulturore” nuk ndryshon;
9	ARSIMI	09120	Programi 09120 “Arsimi bazë përfshirë parashkollorin” nuk ndryshon;
		09230	Programi 09230 “Arsimi i mesëm i përgjithshëm” përfshin edhe përshkrimin e programit 09240 “Arsimi profesional”;
10	MBROJTJA SOCIALE	10430	Programi 10430 “Përkujdesja Sociale” riklasifikohet në emërtim dhe ndryshon duke përfshirë objektivin dhe përshkrimin e programeve 10140 “Kujdesi social për personat e sëmurë dhe me aftësi të kufizuara”, 10220 “Sigurimi shoqëror”, 10550 “Papunësia, arsim dhe aftësim”;



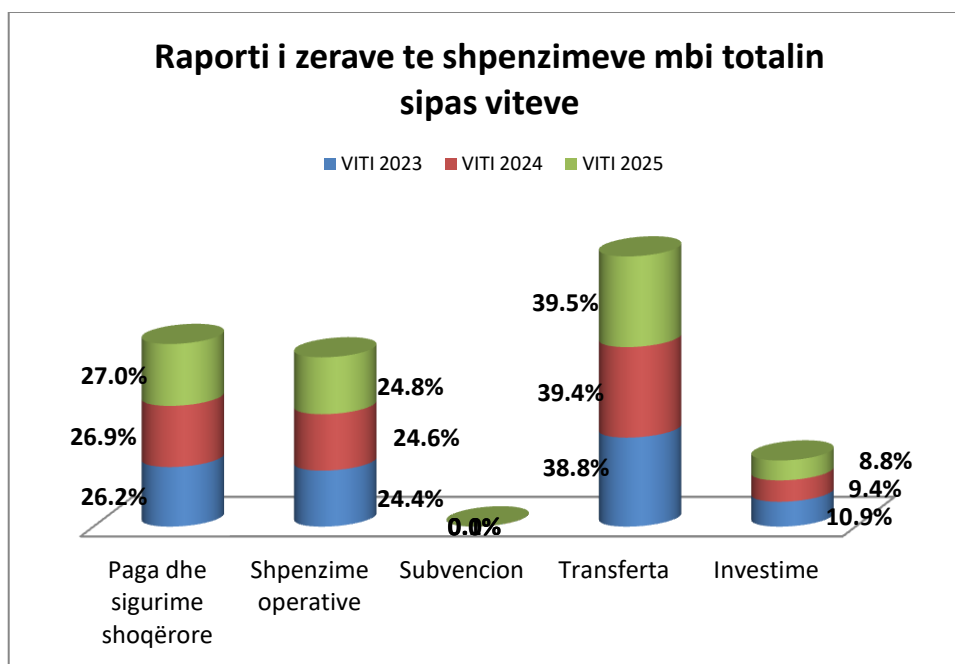
		10661	Programi 10661 “Strehimi social” nuk ndryshon.

Shpenzimet ne vitet 2023-2025 ne pjesen me te madhe mbulohen nga transferta te kushtezuar , transferte specifike dhe tarifa me destinacion mesatarisht 62.3 % ndersa me transferte te pakushtezuar dhe te ardhura te tjera mbulohen vetem 37.7 %. Konkretisht ne vitin 2023 mbulohen me transferte te pakushtezuar dhe te ardhurat e veta 38.5 % dhe 61.5 % me transferta te kushtezuar , transferte specifike dhe tarifa me destinacion , ne vitin 2024 mbulohen me transferte te pakushtezuar dhe te ardhurat e veta ne masen 37.4 % dhe 62.6 % me transferta te kushtezuar , transferte specifike dhe tarifa me destinacion ,ne vitin 2025 mbulohen me transferte te pakushtezuar dhe te ardhurat e veta ne masen 37.1 % dhe 62.9 % me transferta te kushtezuar , transferte specifike dhe tarifa me destinacion.

Tabela 28 Planifikimi i buxhetit për vitet 2023-2025 sipas klasifikimit ekonomik

Zërat e shpenzimeve	000/lekë		
	VITI 2023	VITI 2024	VITI 2025
Paga dhe sigurime shoqërore	852,951	864,637	875,594
Shpenzime operative	801,956	797,615	804,290
Subvencion	1,000	1,000	2,000
Transferta	1,274,264	1,280,122	1,281,784
Investime	355,922	302,712	281,519
Totali	3,286,093	3,246,086	3,245,187

Grafik 1 Raporti i zerave te shpenzimeve mbi totalin sipas viteve



Ne vitin 2023 shpenzimet e pergjitheshme jane 3 286 093 mije leke ne raport me vitin 2024 qe është 3 246 086 mije leke me rreth 1.2 % ulje ne vitin 2024 meqenese ne vitin 2023 kemi planifikim nga donatoret ne shumen 40 860 mije leke , ne vitin 2025 eshte pothuajse sa ne vitin 2024 dhe jane konkretisht ne vitin 2024 ne vlere 3 246 086 mijë lekë ndersa ne vitin 2025 eshte 3 245 187 mije leke . Ndersa fondi nga donatoret per vitin 2024 eshte 2 479 mije leke dhe ne vitin 2025 eshte 770 mije leke.

Shpenzimet per paga ne vitin 2024 kane rritje me 1.4 % ne raport me vitin 2023 , ne vitin 2025 ka nje rritje prej 1.3 % ne raport me vitin 2024 .

Shpenzimet korente ne vitin 2024 kemi nje rritje me 0.1 % ne raport me 2023 ndersa ne vitin 2025 jane rritur me 0.4 % ne raport me vitin 2024.

Shpenzimet kapitale ne vitin 2024 kane nje ulje me 14.9 % ne raport me 2023 meqenese ne vitin 2023 kemi investime nga donatoret ne vlere prej 33 473 mije ndersa ne vitin 2025 kane ulje me 7 % ne raport me vitin 2024 meqenese kemi rritje te kostove te sherbimit .

Ne vitin 2023 jane planifikuar shpenzime bruto ne shumen 3 286 093 mijë lekë ku peshen me te madhe specifike sipas programeve e ze programi 10430 Kujdesi social për familjet dhe fëmijët me 34.2 % , Programi 09120 me Arsimi baze perfshire arsimi parashkollor me 11.5 % dhe Programi 1110 Planifikimi Menaxhimi dhe Administrimi me 10.9 %.

Paga dhe sigurime shoqerore zene 26 % ndaj totalit dhe peshen me te madhe specifike e ze Programi 1110 Planifikimi Menaxhimi dhe Administrimi me 32.9 % , Programi 09120 me Arsimi baze perfshire arsimi parashkollor me 31.1 % dhe 7.6 % e ze Programi 10430 Kujdesi social për familjet dhe fëmijët .

Shpenzimet korente zene 63.2 % ndaj totalit dhe peshen me te madhe specifike e ze programi 10430 Kujdesi social për familjet dhe fëmijët me 50.4 % , programi 05100 Menaxhimi i mbetjeve me 11.5 % dhe Programin 06260 Sherbime publike vendore me 8.7 %.

Shpenzimet kapitale zene 10.8 % ndaj totalit dhe peshen me te madhe specifike me 53.8 % e ze Programi 04520 Rrjeti rrugor rural , Programi 09120 Arsimi baze perfshire arsimi parashkollor me 10.4 % dhe 9.9 % e ze Programi 05100 Menaxhimi i mbetjeve.

Ne vitin 2024 jane planifikuar shpenzime bruto ne shumen 3 246 086 mijë lekë ku peshen me te madhe specifike sipas programeve e ze Programi 10430 Kujdesi social për familjet dhe fëmijët me 34.7 % , Programi 09120 me Arsimi baze perfshire arsimi

parashkollor me 11.4 % dhe Programi 1110 Planifikimi Menaxhimi dhe Administrimi me 10.8 %.

Paga dhe sigurime shoqerore zene 26.7 % ndaj totalit dhe peshen me te madhe specifike e ze Programi 1110 Planifikimi Menaxhimi dhe Administrimi me 33.1 %, Programi 09120 me Arsimi baze perfshire arsimi parashkollor me 30.8 % dhe 7.9 % e ze Programi 10430 Kujdesi social për familjet dhe fëmijët .

Shpenzimet korente zene 64 % ndaj totalit dhe peshen me te madhe specifike e ze programi 10430 Kujdesi social për familjet dhe fëmijët me 50.9 %, programi 05100 Menaxhimi i mbetjeve me 11.8 % dhe Programin 06260 Sherbime publike vendore me 8.7 %.

Shpenzimet kapitale zene 9.3 % ndaj totalit dhe peshen me te madhe specifike me 79 % e ze Programi 04520 Rrjeti rrugor rural , Programi 09120 Arsimi baze perfshire arsimi parashkollor me 9.5 % dhe 4.9 % e ze Programi 06260 Sherbime publike.

Ne vitin 2025 jane planifikuar shpenzime bruto ne shumen 3 245 187 mijë lekë ku peshen me te madhe specifike sipas programeve e ze Programi 10430 Kujdesi social për familjet dhe fëmijët me 34.9 % , Programi 09120 me Arsimi baze perfshire arsimi parashkollor me 11.5 % dhe Programi 1110 Planifikimi Menaxhimi dhe Administrimi me 11 %.

Paga dhe sigurime shoqerore zene 27 % ndaj totalit dhe peshen me te madhe specifike e ze Programi 1110 Planifikimi Menaxhimi dhe Administrimi me 33.4 %, Programi 09120 me Arsimi baze perfshire arsimi parashkollor me 30.5 % dhe 8 % e ze Programi 10430 Kujdesi social për familjet dhe fëmijët .

Shpenzimet korente zene 64.3 % ndaj totalit dhe peshen me te madhe specifike e ze programi 10430 Kujdesi social për familjet dhe fëmijët me 50.8 %, programi 05100 Menaxhimi i mbetjeve me 11.8 % dhe Programin 06260 Sherbime publike vendore me 8.7 %.

Shpenzimet kapitale zene 8.7 % ndaj totalit dhe peshen me te madhe specifike me 73.5 % e ze Programi 04520 Rrjeti rrugor rural , Programi 09120 Arsimi baze perfshire arsimi parashkollor me 10.7 % dhe 6.7 % e ze Programi 06260 Sherbime publike.

Ne shpenzimet korente është perfshire fondi rezerve dhe fondi kontigjence i planifikuar per 2023-2025 (kjo referuar FPT). Ne vitin 2023 është planifikuar shuma 30 961 mijë lekë te ndare ne 11 230 mije fond rezerve qe ze 0.34 % te totalit te shpenzimeve dhe 19 731 mije fond kontigjence qe ze 0.60 % te shpenzimeve totale. Ne vitin 2024 është planifikuar shuma 30 961 mijë lekë ndare ne 11 230 mije fond rezerve dhe ze 0.35 % te shpenzimeve totale dhe 19 731 mije fond kontigjence dhe ze 0.61 % te shpenzimeve

totale . Ne vitin 2025 është planifikuar shuma 30 961 mijë leke ndare ne 11 230 mije fond rezerve qe ze 0.35 % te shpenzimeve totale dhe 19 731 mije fond kontigjence dhe ze 0.61 % te shpenzimeve totale te vitit.

Tabela 29 Shpenzimet totale të Bashkisë sipas kategorive ekonomike.

PBA 2023-2025								
Raport	Shpenzimet Totale të Bashkisë sipas Kategorive Ekonomike							
Bashkia Shkoder	TOTALI Thesari+ Llog Jashte Thesari							
Shpenzimet e Bashkisë (000 ALL)								
Emri i Artikullit	Kodi i Artikullit	2020	2021	2022	2022	2023	2024	2025
		Fakt	Fakt	Buxh. Fillest.	Pritshme	Plani	Plani	Plani
Paga dhe Sigurime								
Paga	600	545,304	566,892	796,614	796,596	733,482	743,538	752,916
Sigurime Shoqërore & Shëndetësore	601	91,558	93,982	123,587	124,894	119,469	121,099	122,678
Korente								
Mallra dhe Shërbime	602	552,511	522,729	1,092,258	1,027,774	801,956	797,615	804,290
Subvencion	603	10,000	0	4,000	1,000	1,000	1,000	2,000
Transferta të Brendshme	604	114,963	168,480	196,054	145,764	236,506	229,399	226,061
Transferta të Jashtme	605	0	0	0	0	0	0	0
Transferta për Familje & Individë	606	1,014,469	964,930	1,023,971	986,571	1,006,797	1,019,762	1,024,762
Shpenzime Kapitale								
Aktive tw Paprekshme	230	19,691.0	15,442.0	35,114.0	35,217.0	2,465.0	3,000.0	3,000.0
Aktive tw Prekshme	231	426,473.0	460,322.0	726,150.0	785,446.0	353,457.0	299,712.0	278,519.0
TOTALI		2,774,969	2,792,777	3,997,748	3,903,262	3,255,132	3,215,125	3,214,226

Grafik 15 Shpenzimet e Bashkisë sipas Kategorive Ekonomike

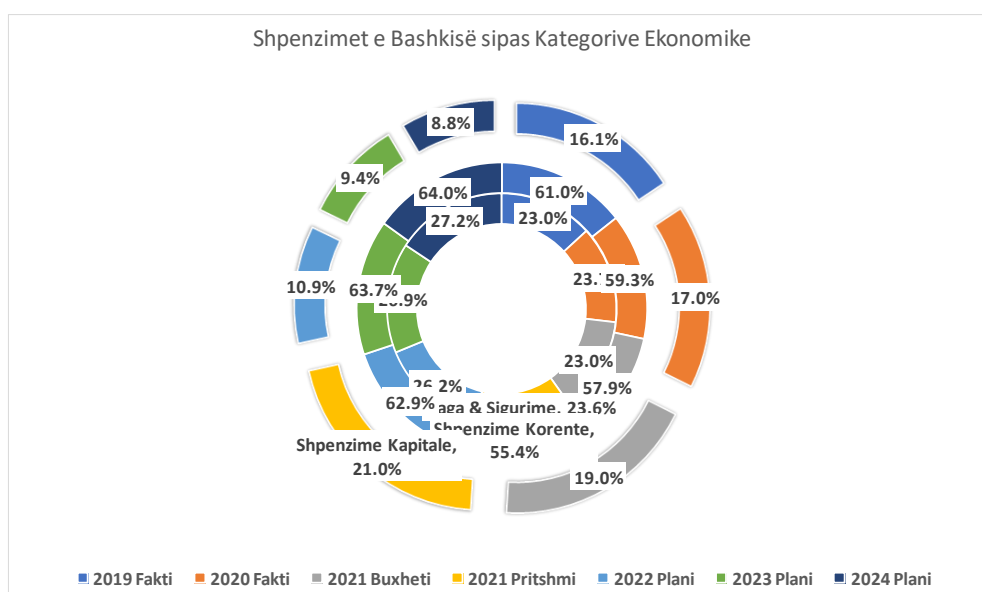


Tabela paraqet shpenzimet totale faktike, të buxhetuara dhe të planifikuara të Bashkisë mbi baza vjetore për secilin program buxhetore për periudhën 2023-2025.

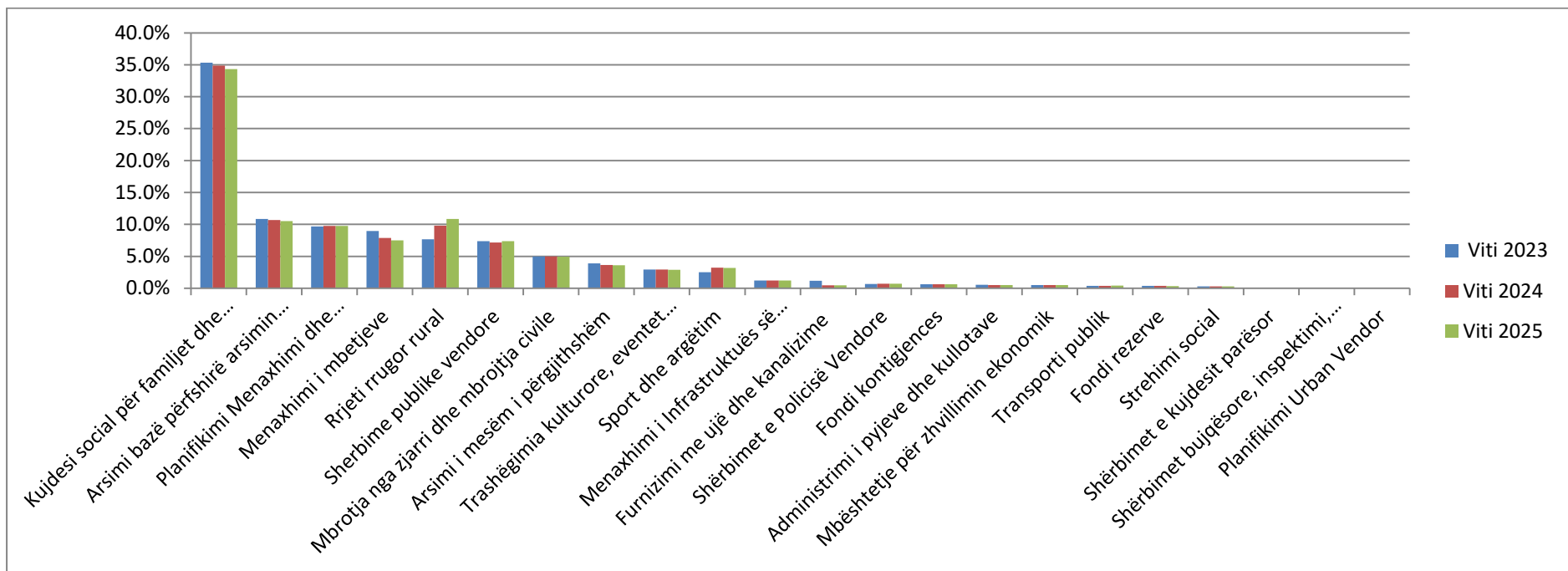
Tabela 30 Shpenzimet totale faktike, të buxhetuara dhe të planifikuara të Bashkisë 2020-2025

FUNKSIONI	KODI FUN K.	KODI NËNFUN K.	KODI PROG R.	PROGRAMI	Fakti		Buxheti	Pritshmi	PBA		
					2020	2021	2022	2022	2023	2024	2025
SHËRBIMET TË PËRGJITHSH ME PUBLIKE	01	011	01110	Planifikimi Menaxhimi dhe Administrimi	262,624	261,826	409,282	396,679	357,257	350,113	355,839
RENDI DHE SIGURIA PUBLIKE	03	031	03140	Shërbimet e Policisë Vendore	22,211	18,967	33,610	33,318	22,503	22,891	23,290
		032	03280	Mbrojtja nga Zjarri dhe Mbrojtja Civile	55,909	64,538	171,495	138,837	162,530	159,360	160,263
ÇËSHTJET EKONOMIKE	04	041	04130	Mbështetje për Zhvillimin Ekonomik	7,882	9,977	23,143	16,556	18,200	19,600	21,850
		04220	Shërbimet Bujqësore, Inspektimi, Siguria Ushqimore & Mbrojtja e Konsumatorëve	1,014	1,917	7,237	7,230	10,500	6,000	6,000	
		04240	Menaxhimi i Infrastrukturas së Ujitjes dhe Kullimit	29,862	31,148	45,164	44,857	37,863	37,863	37,863	
		04260	Administrimi i Pyjeve dhe Kullotave	11,821	13,076	33,605	32,086	16,535	16,535	16,535	

		045	04520	Rrjeti Rrugor Rural	302,107	391,979	430,277	493,388	224,679	272,507	240,299
			04570	Transporti Publik	4,450	3,047	18,364	13,927	5,000	10,000	11,000
MBROJTJA E MJEDISIT	05	051	05100	Menaxhimi i Mbetjeve	131,593	121,313	449,812	425,090	273,578	247,060	252,060
STREHIMI DHE KOMODITET ET E KOMUNITET IT	06	061	06140	Planifikimi Urban Vendor	-	-	1,500	500	500	500	500
		062	06260	Shërbimet Publike Vendore	185,587	171,028	253,233	238,596	242,880	234,528	242,384
		063	06370	Furnizimi me Ujë dhe Kanalizime	33,295	23,014	56,478	56,417	37,027	15,000	15,000
SHËNDETËSI A	07	072	07220	Shërbimet e Kujdesit Parësor	1,147	-	6,000	5,850	2,000	-	-
ARGËTIMI, KULTURA DHE FEJA	08	081	08130	Sport dhe Argëtim	107,943	142,865	97,344	109,248	80,452	81,511	81,921
		082	08220	Trashëgimia Kulturore, Eventet Artistike dhe Kulturore	71,888	77,679	120,552	112,951	104,391	105,095	104,733
ARSIMI	09	091	09120	Arsimi Bazë përfshirë Parashkollorin	260,477	274,606	444,231	415,582	379,138	369,971	372,630
		092	09230	Arsimi i Mesëm i Përgjithshëm	123,603	96,450	227,851	239,005	148,503	131,249	131,344
MBROJTJA SOCIALE	10	104	10430	Përkujdesi Social	1,091,623	1,034,911	1,129,571	1,092,737	1,122,446	1,126,192	1,131,565

	106	10661	Strehimi Social	69,933	54,436	38,999	30,408	9,150	9,150	9,150
			TOTALI I FONDEVE REZERVE + KONTIGJENCË			-	-	30,961	30,961	30,961
TOTAL				2,774,969	2,792,777	3,997,748	3,903,362	3,286,093	3,246,086	3,245,187

Grafik 16 Shpenzimet Totale të Bashkisë sipas Programeve



Rezultati total i Buxhetit

Tabela 31 Rezultati i buxhetit

Në mijë Lekë

STATISTIKA FINANCIARE TË PËRGJITHSHME						
	2020 faktik	2021 fakti	2022 fillestar	2023 plan	2024 plan	2025 plan
TOTALI i BURIMEVE TË BUXHETIT						
Burimet e përgjithshme të buxhetit	3,646,881	3,669,608	3,999,885	3,286,093	3,246,086	3,245,187
TOTALI i SHPENZIMEVE						
Shpenzimet e përgjithshme	2,774,969	2,792,777	3,938,410	3,255,132	3,215,125	3,214,226
TOTALI i FONDEVE REZERVE + KONTIGJENCË				30,961	30,961	30,961
FITIMI / HUMBJA E PËRGJITHSHME						
Përfitimi (+)/ Humbja (-) e përgjithshme	871,912	876,831	61,475	0	0	0

Sqarojme se te fondi gjendje ne Buxhetin fillestar 2022 eshte fondi rezerve/kontigjence gjendje ne vitin 2022 ne shumen 61 475 mije leke ndersa ne vitet 2021 dhe 2022 eshte fondi i trasheguar vitin pasardhes.

3.4 Informacion Financiar suplementar

3.4.1 Huamarrja

Bashkia Shkoder nuk ka huamarrje vendore.

3.4.2 Detyrimet e prapambetura

		000/leke								
		2,022	2022	2023	2024	2025				
		Viti aktual	Viti aktual	Viti t+1 (I pritur)	Viti t+2 (I pritur)	Viti t+3 (I pritur)				
Kreditor	Data e Detyrimit	Stoku i borxhit, 30 Shtator	Amortizimi i detyrimeve të prapambetura deri në fund të vitit	Stoku i borxhit, 31 Dhjetor	Amortizimi i detyrimeve të prapambetura gjatë vitit	Stoku i borxhit, 31 Dhjetor	Amortizimi i detyrimeve të prapambetura gjatë vitit	Stoku i borxhit, 31 Dhjetor	Amortizimi i detyrimeve të prapambetura gjatë vitit	Stoku i borxhit, 31 Dhjetor
Rregjistrim detyrimi per tatim ne burim	09.03.2021	2		2		0		0		0
Rregjistrim detyrimi per takse kombetare	09.03.2021	240		240		0		0		0
Rregjistrim detyrimi per kontributet shoqerore	09.03.2021	18		18		0		0		0
Rregjistrim detyrimi per global	09.03.2021	311		311		0		0		0
Total		571	-	571	-	0	0	0	0	0

3.4.3 Treguesit financiar

Nr.	Treguesit kyçë financiarë	Kuptimi	Formula	Fakti viti (t-2) 2021	Fakti viti (t-1) 2021	Plani viti (t) 2022	Plani viti (t+1) 2023	Plani viti (t+2) 2024	Plani viti (t+3) 2025
1	Raporti i shpenzimeve të përgjithshme ndaj të ardhurave të përgjithshme	Ky raport tregon shpenzimet si një përqindje kundrejt të ardhurave– raporti tregon sesa shpenzon njësia për ofrimin e shërbimeve publike. Tregon marrëdhënien midis flukseve hyrëse të të ardhurave me flukset dalëse të shpenzimeve.	Shpenzimet e përgjithshme /Të ardhurat e përgjithshme	76%	76%	100%	100%	100%	100%
2	Raporti i të ardhurave të veta vendore ndaj të ardhurave të përgjithshme	Tregon qëndrueshmërinë fiskale të njësisë. Rritja e raportit në vite tregon se njësia nuk mbështetet vetëm në burime të jashtme (si transfertat e qeverisë qendrore, grantet etj.)	Të ardhura nga burimet e veta / Të ardhurat e përgjithshme	18%	21%	25%	28%	27%	27%
3	Raporti i të ardhurave faktike nga taksat dhe tarifave vendore ndaj planit të tyre	Një diferencë e madhe ose në rritje midis të ardhurave të arkëtuara dhe mund të tregojë një rënie të përgjithshme të ekonomisë vendore. Nëse kjo diferencë është e përherëshme atëherë problem është mbledhja e taksave dhe tarifave vendore që mund të jetë për shkak të procedurave, barrës së lartë fiskale, ose parashikim i pasaktë.	Te ardhura faktike nga taksat & tarifave vendore /Te ardhura te planifikuara nga taksat & tarifave vendore	97%	95%	101%	104%	102%	101%

4	Raporti i shpenzimeve për investime kapitale ndaj shpenzimeve të përgjithshme	Një normë e lartë një menaxhim të mirë të financave vendore duke ofruar përmirësime në shërbimet vendore. Rritja e raportit përgjatë viteve mund të shpjegohet edhe me shërbime shtesë, infrastrukturë e re, pasuri të paluajtshme të shtuara, funksione të reja të marra që kanë nevojë për investime etj.	Shpenzimet kapitale / Shpenzimet e përgjithshme	16%	17%	19%	11%	9%	9%
5	Raporti i shpenzimeve për personelin ndaj shpenzimeve të përgjithshme	Rritja në vite e peshës së shpenzimeve të personelit ndaj shpenzimeve të përgjithshme mund të tregojë ulje të shpenzimeve për investime/operative, ose faktin se produktiviteti i personelit është në rënie. Një rritje e këtij raport mund të tregojë gjithashtu se qeveria po ofron më shumë shërbime (duke marrë funksionet të reja, duke rritur volumin e shërbimeve ose cilësinë e tij).	Shpenzimet e personelit / Shpenzimet e përgjithshme	23%	24%	23%	26%	27%	27%
6	Norma e shpenzimeve korrente ndaj shpenzimeve totale	Rritja në vite e peshës së shpenzimeve të korente ndaj shpenzimeve të përgjithshme mund të tregojë ulje të shpenzimeve për investime/operative. Një rritje e këtij raport mund të tregojë gjithashtu se qeveria po ofron më shumë shërbime (duke marrë funksionet të reja, duke rritur volumin e shërbimeve ose cilësinë e tij).	Shpenzime korrente / Totali shpenzimeve	84%	83%	81%	89%	91%	91%

7	Norma e shpenzimeve në politikat sociale ndaj totalit të shpenzimeve	Rritja në vite e peshës së shpenzimeve në politikat sociale ndaj shpenzimeve të përgjithshme mund të tregojë ofrim me te larte të shërbimeve sociale ndaj komunitetit. Një ulje e këtij raport mund të tregojë gjithashtu se qeveria po ofron më pak fonde për shërbime sociale dhe konkretisht pagese individuale për pagese paaftësie dhe familje me situatë ekonomike jo të mira.	Shpenzime në politikat sociale / totalit të shpenzimeve	39%	37%	28%	34%	35%	35%
8	Norma e detyrimeve të prapambetura ndaj totalit të të ardhurave	Tregon aftësinë e njësive vendore për të respektuar subjektet dhe kryerjen e likuiditetit në kohë. Rritja e detyrimeve të prapambetura si % kundrejt të ardhurave në fund të vitit tregon një situatë negative në lidhje me likuiditetet	Shuma e detyrimeve të prapambetura / totalit të të ardhurave	2%	2%	0%	0%	0%	0%
9	Raporti i huamarrjes afatgjatë ndaj të ardhurave të përgjithshme	Afatgjatë mbi një vit Një raport i ulët tregon që NJQV-ja është në gjendje të paguajë detyrimet e saj të borxhit (principali plus interesat). Nëse NJQV-ja po paguan një përqindje të lartë të të ardhurave totale në shërbimin e borxhit, ato mund të detyrohen të ulin shërbimet e tjera lokale.	Norma e huamarrjes afatgjatë / totalit të të ardhurave	0%	0%	0%	0%	0%	0%

10	Raporti i huamarrjes afatgjatë ndaj të ardhurave të veta	I njëjti interpretim si më sipër. Raporti në këtë rast tregon qartë një varësi midis shërbimit të borxhit /shlyerjes me anë të burimeve të veta financiare të njësisë së vetëqeverisjes vendore	Norma e huamarrjes afatgjatë / të ardhurave te veta	0%	0%	0%	0%	0%	0%
11	Raporti i huamarrjes afatshkurtër ndaj të ardhurave të përgjithshme	Afatshkurtër nën një vit Tregon aftësinë e njësisë vendore për të respektuar detyrimet afatshkurtra. Rritja e detyrimeve korrente afatshkurtra si % kundrejt të ardhurave në fund të vitit tregon një situatë negative në lidhje me likuiditetet dhe / ose problem me shpenzimet të cilat realizohen me borxh. Një raport i ulët tregon se borxhi afatshkurtër mund të shlyhet	Norma e huamarrjes afatshkurter / totalit të të ardhurave	0%	0%	0%	0%	0%	0%

3.4.4 Rreziqet financiare dhe fiskale

Ligji nr.10296, datë 08.07.2010 “Për menaxhimin financiar dhe kontrollin”, përcakton parimet, rregullat, procedurat, strukturat administrative dhe metodat për funksionimin e menaxhimit financiar dhe kontrollit në njësitë e sektorit publik të Republikës së Shqipërisë, si dhe përgjegjësitë menaxheriale për planifikimin, zbatimin, kontrollin e buxhetit, kontabilitetin dhe raportimin. Ligji përmban koncepte dhe përgjegjësi të reja për menaxhimin e riskut në institucionet publike.

Menaxhimi i riskut përmban identifikimin, vlerësimin dhe kontrollin mbi ato ngjarje apo situata të mundshme që kanë efekt të dëmshëm mbi përmbushjen e objektivave të njësisë publike dhe kryhet për të dhënë siguri të arsyeshme se këto objektiva do të realizohen. Risku matet sipas efektit të tij dhe shkallës së probabilitetit të ngjarjes.

Identifikimi dhe menaxhimi i riskut mundëson strukturat drejtuese në çdo njësi në kryerjen e detyrave dhe përgjegjësi që kanë për realizimin e aktivitetit në to. Çdo drejtues është i vetëdijshëm se risku do të ekzistojë dhe nuk do të eliminohet kurrë tërësisht. E rëndësishme është që risku të menaxhohet në mënyrë efektive.

Për realizimin e të ardhurave të veta vendore, njëkohësisht duke ruajtur tendencën për përmirësimin e politikave dhe strategjive incentivuese e zhvilluese të ekonomise lokale, është hartuar strategjia për menaxhimin e riskut duke kaluar në këto etapa:

- a) Identifikimi i objektivave
- b) Identifikimi i risqeve të jashtme dhe të brendshme.
- c) Analiza dhe vlerësimi i çdo risku (sipas probabilitetit dhe impaktit).
- d) Marrja e masave të metejshme, për pakësimin apo reduktimin e riskut.
- e) Paraqitja e të gjithë konkluzioneve të arritura
- f) Krijimi i hartës së riskut, grupimi në bazë të impaktit dhe probabilitetit të ndodhjes së tyre, duke treguar në këtë mënyrë ato fusha të veprimtarisë së njësisë, ndaj të cilave duhet të tregohet vëmendje e veçantë.
- g) Monitorimi dhe raportimi.
- h) Hartimi i planit të veprimit.

Regjistri i Riskut								
Nr	Përshkrimi i riskut	Risku para kontrollit	Kontrollet ekzistuese	Risqet pas kontrolleve ekzistues	Nevoja për kontrolle të metejshme	Veprime për të adresuar boshlleqet	Zotëruesi i riskut	Ndryshimet në risk që nga detyra e fundit (përkeqësohet => përmirësohet <= i pandryshuar =)
1	2	3	4	5	6	7	8	9
1.	Mungesa e informacionit në terren	mesëm-ulët	Monitorime në terren nga inspektorët e zonës	ulët-ulët	po	Përgatitja e planit të punës për evidentim	Spektori i Kontrollit dhe Masave shtrenguese	Përmirësuar
2	Mungesa e informacionit nga Agjencia Shtetërore e Kadastres	mesëm - mesëm	Kërkesa shkresore për informacion	Mesëm - mesëm	Po	Rritja e bashkepunimit me Agjencia Shtetërore e Kadastres	Agjencia e Shtetërore e Kadastres	Pandryshuar



3	Mungesa infomracionit nga QKB-ja	ulët-ulët	Kërkesa shkreore për infomracion	ulët-ulët	po	Bashkepunim me QKB-ne	QKR dhe Sektori i Regjistrimit	Përmirësuar
4	Dokumenacioni plotë arkivor	ulët-ulët	Pasurimi me dokumentacionin i pronësie	ulët-ulët	Po	Pasurimi gjatë dhenies së shërbimit ndaj taksapaguesit	Sektori i Regjistrimit Sektori i Kontrollit	Pandryshuar
5	Mungesa e infomracionit në Njësitë Administrative	mesëm - ulët	Monitorime në terren nga Njësitë Administrative	ulët - ulët	po	Grupe të zgjeruara pëtvendimime të taksapaguesve	Njësitë Administrative dhe Sektori Familjar	Përmirësuar
6	Mungesë infomracionit për tokën bujqesore	mesëm - mesëm	Monitorime në terren nga Njësitë Administrative	mesëm - ulët	po	Bashkepunim me Drejtorinë e bujqësisë	Drejtoria e Bujqësisë dhe Sektori Familjar	Pandryshuar
7	Shërbim pranë taksapaguesit	ulët - ulët	Rritja e mundësisë së arkëtimit pranë taksapaguesit nga ana e Agjentit Tatimor	ulët - ulët	jo	Mbështetje nga Ujësjetllës – Kanalizime sh.a	Agjenti Tatimor Ujësjetllës – Kanalizime sh.a dhe Sektori Familjar	Përmirësuar
8	Dokumenacioni bazues për taksim	mesëm - mesëm	Pasurimi me dokumentacionin i pronësie	mesëm - ulët	Po	Pasurimi gjatë dhenies së shërbimit ndaj taksapaguesit	Zyra me njëndalesë dhe Sektori Familjar	Përmirësuar
9	Ndjekja e masave shtrënguese	mesëm - mesëm	Njoftime në terren dhe me postë	mesëm - mesëm	po	Përgatitja e planveprimit	Sektori i Kontrollit dhe Masave shtrënguese	Pandryshuar
10	Rakordimi shpejtë i pagesave	ulët - ulët	Marrja në kohe e arketimeve me banke nga Dega e Thesarit	ulët-ulët	jo	Plan veprimi për rakordimin e të ardhurave	Sektori i Kontabilizimit dhe Rakordimit	Përmirësuar
11	Përmirësimi i marëdhënies taksapagues – taksambledhës	mesëm - ulët	Sensibilizim dhe njoftime të afateve në media, propozim për taksat të përballueshme dhe incentive, ndarje e detyrimeve në këste, etj.	ulët-ulët	jo	Trajtimi dhe interpretimi i kërkesave nga subjektet	Sektori i Regjistrimit dhe Vlerësimit Sektori familjar	Përmirësuar
12	Realizimi i të ardhurave nga bizneset	ulët-ulët	Analiza mujore sipas zërave	ulët-ulët	po	Shqyrtimi i zërave sipas ecurisë	Sektori i Kontabilizimit dhe Rakordimit	Përmirësuar
13	Realizimi i të ardhurave nga familjet	mesëm - ulët	Analiza sipas Njësitë Administrative	ulët-ulët	po	Shqyrtimi i sipas ecurisë	Sektori familjar Sektori i Kontabilizimit	Përmirësuar



							it dhe Rakordimit	
14	Realizimi i të ardhurave nga agjentë tatimorë	mesëm - ulët	Analiza mujore	ulët-ulët	po	Analizë për çdo agjent	Sektori i Kontabilizimit dhe Rakordimit	Përmirësuar
15	Realizimi i të ardhurave nga Drejtori të tjera dhe Institucione varësie	ulët-mesëm	Analiza mujore	ulët-mesëm	po	Analiza sipas Drejtorive të tjera dhe institucioneve të varëse sipas zërave	Drejtoritë e tjera dhe Institucionet e varësisë të bashkisë, sipas të ardhurave që planifikohet të realizojnë Sektori i Kontabilizimit dhe Rakordimit	Përmirësuar
16	Azhornimi i vazhdueshëm i programit të kompjuterizuar	ulët-ulët	Bashkëpunim me programuesit për azhornimin e te dhenave ne program.	ulët-ulët	po	Evidentimi dhe shqyrtimi i nevojave për ndryshime dhe adaptime në program	Programuesit e Sistemit Sektori i regjistrimit dhe vlerësimit Sektori i Kontabilizimit dhe Rakordimit Sektori i familjar Sektori i Kontrollit dhe Masave shtrenguese	Përmirësuar
17	Dhënia e informacionit për taksapaguesit	ulët-ulët	Dhënie e shërbimit pranë sportleve	ulët-ulët	jo	Kkoha e dhenies pergjigje kerkesave te taksapaguesve	Zyra me NjëndalesëDrejtoria Ardhurave	Përmirësuar
18	Llogaritje e shpejtë e detyrimeve	ulët-ulët	Përfshirje e llogartjes së detyrimit në sistemin e kopmjuterizuar dhe on line	ulët-ulët	po	Plotesimi i kerkesave të taksapaguesve	Programuesit e Sistemit dhe Sektori i regjistrimit dhe llogaritjes së detyrimit Sektori familjar	Pandryshuar
19	Evidentimi i shpejtë i pagesave	mesëm-ulët	Kontabilizimi i shpejtë i të ardhurave	ulët-ulët	jo	Monitorimi i kohës për emetimin e evidencave	Sektori i Kontabilizimit dhe Rakordimit	Përmirësuar
20	Shërbime dhe veprime on-line për taksapaguesin	mesëm-ulët	Bashkëpunim me programuesit	ulët-ulët	po	Plotesimi i kerkesave së tatipaguesve	Programuesit e Sistemit dhe Sektori i regjistrimit dhe drejtoria	Përmirësuar
21	Përditësim me standartet e reja ligjore	ulët-ulët	Shyrtimi i njohurive dhe evidentimi i ndryshimeve	ulët- ulët	po	Krahasimi dhe diskutimi periodik mbi njohuritë	Drejtoria Ardhurave	Pandryshuar



22	Njohuri mbi sistemet on-line të instaluara	ulët- ulët	Shqyrtimi dhe krahasimi mes nevojave dhe programeve on-line	ulët- ulët	po	Perditesime periodike mbi nevojën për zgjerim te njohurive	Drejtoria Ardhurave	Pandryshuar
23	Njohje me eksperiencia të ngjashme dhe trainime profesionale	mesëm- ulët	Trainime dhe diskutime mbi to	ulët- ulët	po	Diskutime dhe konstatime	Drejtoria Ardhurave	Përmirësuar

4. Monitorimi i zbatimit të strategjisë së Zhvillimit të njësisë

4.1 Hyrje – rezultati i përgjithshëm dhe përfundime

Hartimi i Planit të Përgjithshëm Vendor konsiderohet si një instrument i rëndësishëm për zhvillim, i cili përfshin identifikimin dhe shfrytëzimin kryesisht të burimeve vendore, ideve dhe aftësive për të stimuluar rritjen dhe zhvillimin ekonomik. Ky proces shoqërohet me ‘monitorimin dhe vlerësimin’ e tij, si mekanizëm tepër i vlefshëm për të treguar nëse burimet në dispozicion janë të mjaftueshme, janë përdorur me efektivitet dhe nëse po bëhet ajo që është planifikuar.

Monitorimi dhe vlerësimi i zbatimit të Planit të Përgjithshëm Vendor bëhet nga Drejtoria e Planifikimit Strategjik dhe Përmirësimit të Klimës së Biznesit. Periudha kohore e monitorimit përfshin periudhën maj 2018 (kur plani është miratuar) deri në shtator 2022. Objektivat e Planit të Përgjithshëm Vendor kanë shërbyer si bazë për përgatitjen e programit buxhetor afatmesëm 2021 - 2023, duke realizuar kështu një lidhje integrale të objektivave dhe planit të veprimit të strategjisë së zhvillimit me projektet e parashikuara në secilin nga programet buxhetore të Bashkisë Shkodër. Mbi bazën e këtij parimi është realizuar kuadri logjik i PBA-së dhe është bërë ndarja e burimeve të disponueshme për secilin program buxhetor. Prandaj monitorimi i ecurisë së zbatimit u bë mbështetur në informacionet për gjendjen e zbatimit dhe të financimit të projekteve të strategjisë deri në nëntor të vitit 2021.

Burimet kryesore të informacionit për mbledhjen e të dhënave zyrtare janë: informacioni i siguruar nga drejtoritë dhe drejtoritë e varësisë dhe raportimi i zbatimit dhe monitorimit të buxhetit të vitit 2018, 2019 dhe raportimi 8 mujor i vitit 2021 të Bashkisë Shkodër.

Monitorimi i zbatimit të strategjisë territoriale Shkodër përbëhet nga dy pjesë. Njëra është monitorimi të ecurisë së zbatimit. Tjetra është monitorimi i rezultateve të zbatimit.

Plani i Përgjithshëm Vendor i Bashkisë Shkodër përbëhet nga:

- Vizioni
- 5 objektiva strategjike
- 28 programe strategjike
- 198 projekte

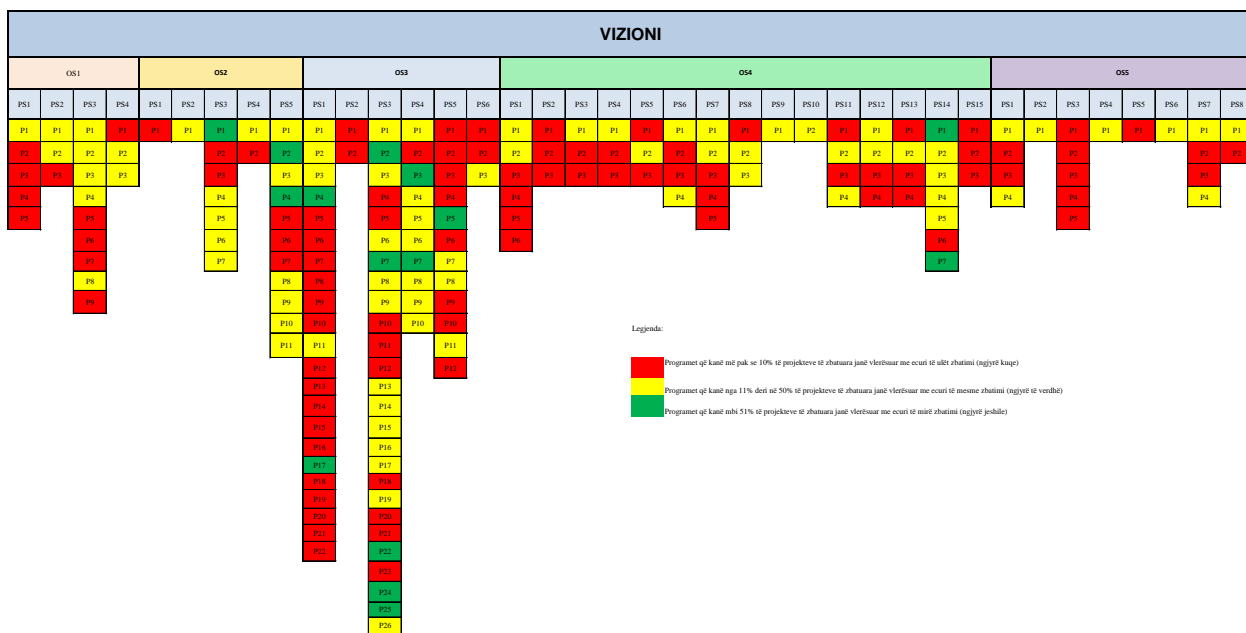
Sa më sipër, monitorimi i zbatimit të projekteve u bë duke u mbështetur në një shkallë vlerësimi prej tre vlerash kryesore:

- E ulët - Programet që kanë më pak se 10% të projekteve të zbatuara janë vlerësuar me ecuri të ulët zbatimi (ngjyrë të kuqe).
- E mesme - Programet që kanë nga 11% deri në 50% të projekteve të zbatuara janë vlerësuar me ecuri të mesme zbatimi (ngjyrë të verdhë).
- E mirë - Programet që kanë mbi 51% të projekteve të zbatuara janë vlerësuar me ecuri të mirë zbatimi. (ngjyrë të jeshile).

Për të adresuar 5 objektivat strategjike të planifikuara në këtë plan janë parashikuar 198 projekte.

Nga 198 projekte të monitoruara, të cilat kanë një afat zbatimi 2015-2030, konstatohet se:

- 53 % projekteve janë vlerësuar me ecuri të ulët zbatimi, rreth 105 projekte;
- 39 % e projekteve janë vlerësuar me ecuri të mesme zbatimi, rreth 78 projekte;
- 8 % e projekteve janë vlerësuar me ecuri të lartë zbatimi, rreth 15 projekte.



Gjendja e zbatimit të programeve të Planit të Përgjithshëm Vendor

Objektivi Strategjik 1- Përmirësimi i Aksesit dhe Marrëdhënieve Rajonale

Programi Strategjik	Statusi
Programi Strategjik OS1PS1: Terminalet Multimodale	
Programi Strategjik OS1PS2: Rregullimi i portave hyrëse në Shkodër	
Programi Strategjik OS1PS3: Lidhjet Strategjike Rajonale e Kombëtare	
Programi Strategjik OS1PS4: Bashkëpunimi Ndërkufitar	

Objektivi Strategjik 2 - Integrimi Territorial dhe Barazia në Shërbime e Akses

Programi Strategjik	Statusi
Programi Strategjik OS2PS1: Centralitete të reja në Bashkinë Shkodër (Policentrizmi)	

Programi Strategjik OS2PS2: Konsolidimi i lidhjeve të qendrave kryesore urbane	
Programi Strategjik OS2PS3: Qëndrat me një ndalesë dhe ngritja e kapaciteteve lokale	
Programi Strategjik OS2PS4: Qeverisja Elektronike	
Programi Strategjik OS2PS5: Qëndrat Multifunksionale dhe shërbimet Sociale	

Objektivi Strategjik 3- Konkureshmëria dhe Zhvillimi Ekonomik

Objektivi Strategjik	Statusi
Programi Strategjik OS3PS1: Zhvillimi Rural	
Programi Strategjik OS3PS2: Zhvillimi Akuakulturës	
Programi Strategjik OS3PS3: Zhvillimi i Turizmit	
Programi Strategjik OS3PS4: Mbështetja e sipërmarrjeve të reja	
Programi Strategjik OS3PS5: Zhvillimi i Zonave Ekonomike	
Programi Strategjik OS3PS6: Branding i Bashkisë Shkodër	

Objektivi Strategjik 4- Cilësia e Lartë e Jetesës dhe Zhvillimit Urban

Objektivi Strategjik	Statusi
Programi Strategjik OS4PS1: Rikualifikimi i Ballinave Ujore	
Programi Strategjik OS4PS2: Restaurimi i Nderesave Historike dhe mbrojtja e trashëgimisë historike e kulturore	
Programi Strategjik OS4PS3: Rikualifikimi i Hapësirave Industriale dhe Përdorimi i 'Broënfield'	
Programi Strategjik OS4PS4: Urbanizimi i Zonave Informale	
Programi Strategjik OS4PS5: Rigjenerimi Urbane	
Programi Strategjik OS4PS6: Përmirësimi dhe Integrimi i Komuniteteve Rome dhe Egjyptiane	
Programi Strategjik OS4PS7: Përmirësimi i qendrave të Njësive Administrative, përmes ndërhyrjeve të rikualifikimit urban	
Programi Strategjik OS4PS8: Hapësirat Publike; Hapësirat Rekreative dhe Sportive	
Programi Strategjik OS4PS9: Përmirësimi i infrastrukturës nëntokësore të ujësjellësit dhe KUZ	
Programi Strategjik OS4PS10: Strehimi Social dhe i Përbalueshëm	
Programi Strategjik OS4PS11: Eficienca Energjitike dhe Energjia e Rinovueshme	
Programi Strategjik OS4 PS12: Transporti Publik	
Programi Strategjik OS4PS13: Biçikletat	
Programi Strategjik OS4PS14: Gjallëria Urbane	
Programi Strategjik OS4PS15: Parkimet	

Objektivi Strategjik 5- Mbrojtja e mjedisit dhe aftësia për tu përshtatur, mbrojtur dhe rimëkëmbur nga rreziqet natyrore

Objektivi Strategjik	Statusi
Programi Strategjik OS5PS1: Mbrojtja e mjedisit	
Programi Strategjik OS5PS2: Mbrojtja nga përmytjet	
Programi Strategjik OS5PS3: Përmirësimi i shërbimit të menaxhimit të	

mbetjeve urbane	
Programi Strategjik OS5PS4: Mbrojtja e akuifereve nga ndotja	
Programi Strategjik OS5PS5: Qendra e menaxhimit nga risku i përmbytjeve	
Programi Strategjik OS5PS6: Menaxhimi i rreziqeve natyrore	
Programi Strategjik OS5PS7: Menaxhim i pyjeve dhe kullotave	
Programi Strategjik OS5 PS8: Ndryshimet klimatike	

Komente përfundimtare të monitorimit

Pas një viti të zbatimit të strategjisë territoriale Shkodër raportohen 15 projekte të zbatuara, 78 projekte në proces zbatimi dhe 105 projekte të panisura për zbatim.

Referuar një vlerësimi krahasimor të zbatueshmërisë së 5 objektivave strategjike rezulton me ecuri të mesme zbatimi objektivi strategjik 1 Përmirësimi i Aksesit dhe Marrëdhënieve Rajonale dhe 2 Integrimi Territorial dhe Barazia në Shërbime e Akses nga 11% deri në 50% të projekteve të zbatuara. Pjesa më e madhe e projekteve të parashikuara në matricën e projekteve strategjike janë projekte infrastrukturore.

Në kuptim të zbatimit të objektivave të strategjisë, objektivat 1, 2 dhe 3 vlerësohen me ecurinë më të mirë të zbatimit, Objektivat 4 dhe 5 vlerësohen ecurinë më të ulët të zbatimit.

Për zbatimin e suksesshëm të strategjisë procesi i saj do të marrë në konsiderate realizimin e projekteve specifike si dhe dinamikën dhe nevojat në territor.

4.3 Investimet publike strategjike në nivel vendor

Grant/ndihmë - janë të ardhura të përfituara në formën e dhurimit, pa kusht kthimi, pa interes, për një qëllim të përcaktuar ose jo, e cila përdoret për financimin e veprimtarive në përputhje me politika të caktuara dhe që jepen mbi bazën e marrëveshjeve përkatëse nga institucione financiare, organizma të huaj, qeveri të vendeve të tjera etj.dhe marrëveshje për grante ndërkombëtare sipas aplikimeve në thirrje të ndryshme .

Ministria përgjegjëse për financat kontrollon, regjistron dhe raporton të gjitha transaksionet që lidhen me huat, kreditë dhe grantet. NJQP-të paraqesin, pranë strukturës përgjegjëse për buxhetin, kërkesat për përfshirje në programin buxhetor afatmesëm (PBA), në të cilin identifikohen me kod të veçantë produkti sipas klasifikimit funksional buxhetor.

NJQP-të janë të detyruara t'i raportojnë ministrisë përgjegjëse për financat të dhënat e kërkuara të financimeve të huaja, brenda afateve të caktuara. Realizimi i huave, kredive dhe granteve me financim të huaj do të jenë pjesë përbërëse e buxhetit faktik vjetor që miratohet në Këshill Bashkiak.

Projektet me sistem të pjesshëm Thesari, mjetet monetare, të transferuara nga kreditë dhe grantet, do të regjistrohen si flukse hyrëse në llogaritë bankare speciale, të hapura në emër të ministrisë përgjegjëse për financat dhe të specifikuara për çdo projekt të financimit të huaj.

Bashkia në vijim të marrëveshjeve të lidhura dhe projekteve në vazhdim, ka të parashikuara në vitin 2023, shumën 33,473 mijë lekë nga projekti i Bashkive të Zgjuara të Energjisë (PBZHE), shumën 2,321 mijë lekë nga projekti TVESA, shumën 4,674 projekti BE për Bashkitë.

Projektet me sistem të plotë Thesari, mjetet monetare, të transferuara nga kreditë dhe grantet, do të regjistrohen si flukse hyrëse në llogarinë e unifikuar të Thesarit “Depozitë e qeverisë” (TSA) në Bankën e Shqipërisë nëpërmjet transitimit nga llogaritë bankare speciale, të hapura në emër të ministrisë përgjegjëse për financat dhe të specifikuara, për çdo projekt të financimit të huaj në Bankën e Shqipërisë.

Bashkia në vijim të marrëveshjes së lidhur dhe projektit në vazhdim FARO ka të parashikuara në vitin 2023, shumën 392 mijë lekë.

hto zonën e malit të Shoshit ku lartësia maksimale shkon 1300 m mbi nivelin e detit) që do të thotë që ndërtimi/rehabilitimi i këtij aksi rrugor do të sillte akses në 12 muajt e vitit në zonën e Dukagjinit dhe zonën e Thethit duke eliminuar problemin e bllokimit të rrugës nga reshjet e dëborës të cilat janë të shumta në këto zona.

Aksi ekzistues Shkodër-Dukagjin-Theth ka një gjatësi rreth 74.56 km dhe në pjesën më të madhe të tij është i amortizuar si rezultat i terrenit të thyer dhe i mosmirëmbajtjes që ka ndodhur në dekada. Aksi i propozuar ka një gjatësi totale 54.65 km dhe është i ndarë në 3 segmente:

- Segmenti Shkodër-Prekal 23.2 km ku propozohet zgjerimi dhe rehabilitim;
- Segmenti Prekal- Kir – Lotak Lotaj 32 km ku propozohet
- Segmenti Lotaj-Theth 17.45 km ku propozohet zgjerimi dhe rehabilitimi.

Financimi i kërkuar në lekë:

Kosto e zbatimit	2 800 000 000
-------------------------	----------------------

Kosto supervizim	13 924 000
Kosto kolaudim	1 120 000
Kosto e projektimit	32 324 000
Kosto Totale e Projektit - 000/lekë	2 847 368 000



Fig. 1 Trace of road segments "Prekal – Qafa e Shoshit - Lotaj dhe Lekbibaj – Qafa e Agrit - Nderlysa"

1. NDERTIMI I RRUGES SHENGJIN - BAKS-RRJOLL

Projekti është pjesë e Projektit për Ndërlidhjen e Rrugëve Rajonale dhe Lokale (PNRRL). Ky projekt synon të përmirësojë rrugët dhe të gjenerojë përfitime ekonomike si rrjedhojë e ndërlidhjeve rrugore, veçanërisht në sektorët e bujqësisë dhe turizmit, që janë shtysa të rritjes dhe punësimit në Shqipëri. Më konkretisht, PNRRL-ja e propozuar do të mbështesë zhvillimin e turizmit përmes përmirësimit të infrastrukturës rrugore për destinacione ekzistuese dhe të mundshme turistike. Gjithashtu, do të sigurojë kushte cilësore dhe favorizuese për turizmin (për shembull parkime, pika vrojtimi, dhe sinjalistikë) në zonat e Projektit. Projekti do të mbështesë edhe integrimin e prodhuesve bujqësorë në zinxhirin e vlerave agro-ushqimore dhe në pjesëmarrje në treg, veçanërisht gratë, që përbëjnë shumicën e fuqisë punëtore në bujqësi.

Sipas Planit të Përgjithshëm Vendor të të dy bashkive, dhe Vlerësimit Strategjik Mjedisor të Bashkisë Shkodër, (përgatitur nga Universiteti Shtetëror i Arizonës, MetroPolis, Universiteti Polis dhe Bashkia Shkodër në vitin 2013), Projekti ka rëndësi strategjike, veçanërisht për sektorin e turizmit.

Numri i banorëve në Shëngjin dhe Velipojë është përkatësisht 12.630 dhe 9.623 (Ministria e Punëve të Brendshme, 2017), megjithatë këto dy qytete janë destinacione turistike në rritje. Sipas raportit të analizës ekonomike të Projektit, në vitin 2017 830.000 turistë kanë vizituar Velipojën dhe 1.000.000 turistë kanë vizituar Shëngjinin. Gjurma e propozuar e rrugës do të ofrojë një qasje më të drejtpërdrejtë dhe të shpejtë në këto destinacione turistike, krahasuar me rrugët ekzistuese.



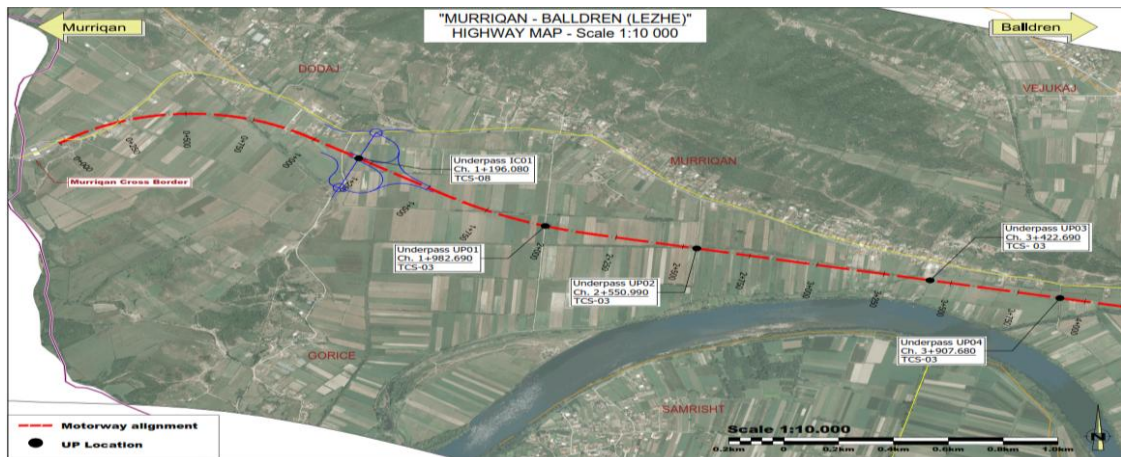
2. RRUGA MURIQAN BALLDRE – PJESE E KORIDORIT ADRIATIC JONIAN WBIF

Shkodera është një portë e Shqipërisë në Ballkanin Perëndimor dhe një nyje e rëndësishme transporti.

Në këtë kuadër, Bashkia Shkodër vijon realizimin e projekteve të saj strategjike infrastrukturore, me bashkëpunimin e partnerëve dhe donatorëve të ndryshëm.

Banka Evropiane për Rindërtim dhe Zhvillim BERZH, është angazhuar përmes Kuadrit të Investimeve për Ballkanin Perëndimor (WBIF) në realizimin të Projektit Muriqan – Lezhë pjesë e Korridorit Adriatik – Jonian.

Projekti ka shtrirje në territorin e Bashkisë Shkodër dhe do të japë një impakt të rëndësishëm në zhvillimin e rrjetit të transportit duke ndikuar, veçanërisht, në përmirësimin e transportit në zonat me flukse të larta turistike.



3. HEKURUDHA VORE HANI I HOTIT

Rehabilitimin e linjës hekurudhore Vorë - Hani i Hotit, Shqipëri” wshtw njw tjetwr projekt strategjik nw tw cilin Bashkia Shkodwr wshtw pwrfituese direkte. Ky Projekt është pjesë e zgjatimit të Rrjetit Kryesor të Transportit Trans-Europian TEN-T në Ballkanin Perëndimor, i cili do të lidhë Shqipërinë me rrjetet hekurudhore rajonale dhe Europiane përmes Korridorit pan Europian X.

Projekti shtrihet nga Vora ne Hanin e Hotit, pergjate hekurudhes ekzistuese. Gjatesia e pergjithshme e kesaj hekurudhe eshte rreth 120 km. Ajo përshkon Ultësisrën Perëndimore të Shqipërisë, me drejtim nga Jugu në Veri. Hekurudha lidh qytetet e Vorës, Mamurrasit, Laçit, Milotit, Lezhës, Shkodrës dhe Koplikut. Hekurudha kalon kufirin shtetëror Shqipëri/Mal i Zi në Hanin e Hotit. Hekurudha Vorë – Hani i Hotit, afërsisht 120 km e gjatë, u ndërtua në dy faza: nga Vora në Laç në fillim të viteve 1960, ndërsa nga Laçi në kufirin Shqipëri/Mali i Zi në vitet 1980. Traseja e planifikuar hekurudhore në përgjithësi ndjek atë ekzistuese. Përmirësimet në shtrirjen e trasese prekin vetëm disa segmente të shkurtra, të cilat ndodhen pothuajse ngjitur me ate ekzistuese dhe për këtë arsye ato nuk ndikojnë në shtrirjen gjeografike të zonës së projektit. Projekti synon:

- Rritjen ekonomike dhe përmirësimin e kushteve socioekonomike brenda vendit;
 - lehtësimin e lidhjeve tregtare dhe ekonomike me vendet fqinje dhe vendet e BE-së.
- Objektivat teknike te Projektit përfshijnë:
- përmirësimin e shtrirjes horizontale të linjës hekurudhore, për të mundësuar lëvizjen e trenave me shpejtësi 120 km/orë;
 - përmirësimin e lartësisë së trasese për të shmangur përmbytjen e hekurudhës (km 69 deri në 74);
 - zëvendësimin e superstrukturës (ballast, traversa, fiksuese, shina);
 - zëvendësimin dhe rehabilitimin e përbërësve të nën-strukturës -trasese (nën-ballast, nënshtrësë);
 - projektimin e rrugëve të shërbimit, pothuajse paralel me linjën hekurudhore që do t'i shërbejnë popullatës lokale dhe do të shmangin kalesat e paautorizuara në nivel;
 - vendosjen e sistemeve të duhura të sinjalizimit dhe telekomunikimit;

- rrethimin e linjës hekurudhore, ne te gjithe gjatesine e saj, ne te dy krahet;
- ndertimin e pengesave kunder zhurmes se trenave;
- rehabilitimin/rindertimin e stacioneve hekurudhore.

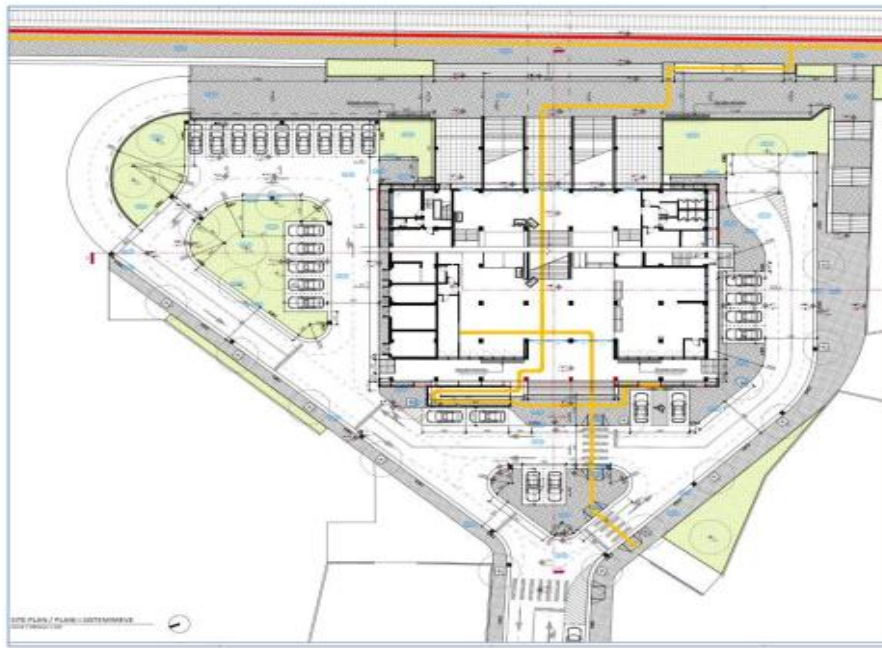
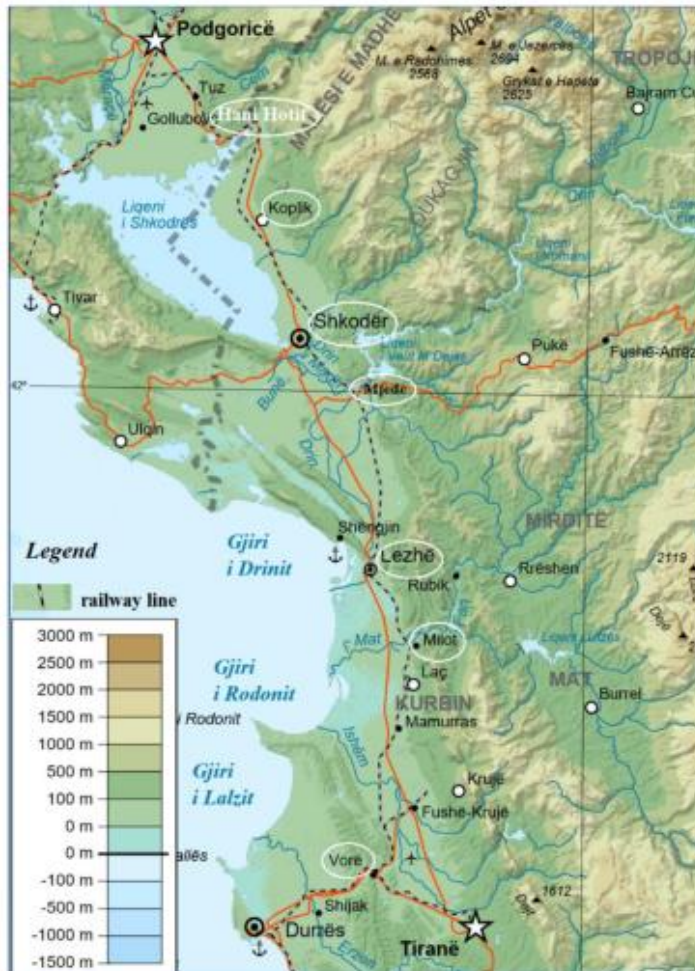


Figure 2.6_Planimetria e stacionit Shkoder



4. RIVITALIZIM URBAN I RRUGËVE HISTORIKE SHKODËR “HAMZ KAZAZI”, EVLIA ÇELEBIU”, “OSO KUKA”, “KONGRESI I MANASTIRIT”,

Zona ku do ndërhyhet, ndodhet në pjesën perëndimore të qendrës së qytetit. Konturohet nga dy akset qendrore, Bulevardi “Bujar Bishanaku” në veri dhe rruga “Studenti” në lindje, si dhe lidhet me unazën perëndimore me anë të rrugës “Isuf Sokoli”. Gjithashtu në anën perëndimore të tregut ndodhet Stadiumi Kombëtar “Loro Boriçi”.

Aktivitetet më të larmishme dhe më të dendura tregtare ndodhen në rrugën “Hamz Kazazi” dhe “Evlia Çelebiu”. Rruga “Hamz Kazazi” ka përfaqësuar historikisht tregun “Zdrale”.

Projekti parashikon:

- Studimin e mobilitetit të të gjithë zonës
- Rikualifikimin i sipërfaqes së rrugës dhe infrastrukturës
- Rikualifikimin i katit përdhe dhe ofrimin e shërbimeve ndaj bizneseve
- Rikualifikimin i fasadave
- Rikualifikimin e sheshit “Zdrale”

Projekti dhe preventivi për fazën e zbatimit do të hartohen në tërësi duke përfshirë infrastrukturën rrugore, ndriçimin, mobilimin urban, fasadat e ndërtesave, vitrinat e kateve përdhe, gjelbërim, etj, duke identifikuar edhe fazat e zbatimit të këtij projekti.

Përfituesit direkt të projektit janë 2100 banorët dhe 258 bizneset e zonës.

Qëllimi i projektit është, rikualifikimi dhe zhvillimi urban I zonës respektive. Projekti synon, përmasimin e infrastrukturës së nevojshme, rikualifikimin dhe unifikimin e fasadave kompozuese, promovimin e identitetit tregtar të tregut respektiv dhe të qytetit të Shkodrës në tërësi, me një ndikim pozitiv, në imazhin fizik dhe ekonomik të kësaj zone. Zbatimi i këtij projekti do të kthejë shit-blerjen në tregun Zdrale nga një aktivitet, në një përjetim për të gjithë (tregtarë, banorë, blerës, turistë, vizitorë vendas dhe të huaj, etj). Ky projekt do të shërbejë si nxitës për thithje të investimeve private apo publike me profil tregtar, në këtë zonë por dhe në mbarë qytetin.

Objektivat kryesorë të projektit: Rikualifikim Tregu Zdrale - Rruga “Hamz Kazazi”, Rruga “Evlija Çelebiu”, Rruga “Oso Kuka”, Rruga “Kongresi i Manastirit”, janë:

- Përmirësimi i shërbimeve dhe infrastrukturës publike të zonës së projektit.
- Përmirësimi i peizazhit urban dhe imazhit tregtar e turistik të zonës.
- Rritja e standardit të zhvillimit të aktiviteteve tregtare dhe krijimi i hapësirave më komode për blerësit, banorët dhe vetë tregtarët.
- Zhvillimi ekonomik i zonës.
- Të paraprijë e të koordinojë zhvillimin e investimeve private e publike në këtë zonë.
- Të orientojë investimet pranë hapësirave ku krijohen mundësi për përdorim miks, institucione kulturore dhe atraksione me vlera të veçanta.

Nga realizimi i këtij projekti do të përfitohen:

- ✓ 14 100m² sipërfaqe rruge dhe sheshi e rikualifikuar
- ✓ 5 600m² sipërfaqe fasadash e rikualifikuar
- ✓ 14 100m² sipërfaqe rruge e ndriçuar
- ✓ 1 050 ml kanalizime K.U.B të rikonstruara
- ✓ Sinjalistikë e plotë për lëvizshmërinë;
- ✓ 258 biznese përfitojnë;
- ✓ 2100 banorë përfitojnë;

Kostot e Projektit të Investimit - /lekë	Totali
Kosto e zbatimit	327,179,600
Kosto e projektimit	11,828,282
Kosto Totale e Projektit	339,007,882

Foto evidentuese - shpjeguese të gjendjes aktuale të rrugës





5. RIKUALIFIKIM BULEVARDI “ZOGU I”

Ky projekt konsiston në ndërhyrjen përgjatë gjithë Bulevardit “Zogu I” me një gjatësi 1010 m dhe ndodhet në Rajonin 1 dhe 4. Bulevardi përshkon lagjen "Xhabije" dhe "Parrucë", është rrugë lidhëse për lagjet "Perash" e "Tophane" si dhe mbetet aksi kryesor hyrës në qytet por edhe aksi kryesor lidhës i qytetit me zonat atraktive shumë pranë tij, si pedonalja e urës së Bunës, kalaja e qytetit apo liqeni.

Projekti synon transformimin e Bulevardit nga një rrugë tranzitore hyrëse e dalëse e qytetit në një zonë tërheqëse dhe të aksesueshme nga të gjithë, e cila lidh qytetin me resurset natyrore e turistike të afërta dhe parashikon:

- Studimin e mobilitetit të bulevardit dhe zonës përreth
- Rikualifikimin i sipërfaqes së rrugës dhe infrastrukturës
- Rikualifikimin i katit përdhe dhe ofrimin e shërbimeve ndaj bizneseve
- Rikualifikimin urban dhe energjetik të fasadave
- Rikualifikimin e shesheve dhe hapësirave të gjelbra

Projekti dhe preventivi për fazën e zbatimit do të hartohen në tërësi duke përfshirë infrastrukturën rrugore, ndriçimin, mobilimin urban, fasadat e ndërtesave, vitrinat e kateve përdhe, gjelbërim, etj, duke identifikuar edhe fazat e zbatimit të këtij projekti që mund të zhvillohen përgjatë viteve dhe do të shoqërohen me raporte paraprake dhe përfundimtare të monitorimit dhe vlerësimit të projektit

Përfituesit direkt të projektit janë 5100 banorët dhe 383 bizneset e bulevardit.

Qëllimi i projektit është zhvillimi ekonomik, urban, tregtar dhe social i zonës së Bulevardit “Zogu I”.

Projekti synon rikualifikimin e fasadave, rikonceptimin e aksesit dhe lëvizshmërisë urbane si dhe rritjen e shërbimeve ndaj bizneseve të zonës duke dhënë një impakt pozitiv në zhvillimin e identitetit fizik dhe ekonomik të Bulevardit “Zogu I”.

Synohet krijimi i mekanizmave zhvillues ku përfshihen në mënyrë aktive në menaxhimin e zonës, faktorët që kanë interes privat dhe publik në zonë.

Ky projekt do të jetë në funksion të të gjithëve (tregtarë, banorë, blerës, vizitorë vendas e të huaj), duke nxitur në këtë mënyrë thithjen e investimeve private apo publike në zhvillimin e mëtejshëm të zonës.

Objektivat e projektit:

- Përmirësimi i shërbimeve dhe infrastrukturës publike të zonës.
- Përmirësimi i peizazhit urban, fasadave dhe imazhit tregtar e turistik të zonës.
- Përmirësimi i efikasitetit energjetik dhe promovimin e saj jo vetëm për ndërtesa individuale, por edhe në nivel projektimi urban.
- Krijim i standardit dhe rregullores përkatëse për integrimin e elementeve të efikasitetit energjetik (mbështjelljes së ndërtesave) në rikualifikimet e fasadave të Bulevardit.
- Përmirësim i mobilitetit me dhe jashtë qendrës së qytetit.
- Hapje e Bulevardit ndaj këmbësorëve dhe biçikletave.

- Rikonceptimi i mobilitetit urban lidhës me resurset natyrore e turistike të afërta.
- Rritja e standardit të zhvillimit të aktiviteteve tregtare dhe krijimin e hapësirave më komode për blerësit, tregtarët dhe banorët e vizitorët e zonës.
- Zhvillimi ekonomik e social të zonës.
- Të paraprijë e të koordinojë zhvillimin e investimeve private e publike në këtë zonë.
- Të orientojë investimet pranë hapësirave ku krijohen mundësi për përdorim miks, institucione kulturore dhe atraksione me vlera të veçanta.
- Të përfshijë aktivisht bizneset dhe palët e interesuara në menaxhimin e zonës.

Nga realizimi i këtij projekti do të përfitohen:

- ✓ 32 100m² sipërfaqe rruge dhe sheshi e rikualifikuar
- ✓ 69 192m² sipërfaqe fasadash urbane e rikualifikuar
- ✓ 25 100m² sipërfaqe mbulese ndërtesash e rikualifikuar
- ✓ 32 100m² sipërfaqe rruge e ndriçuar
- ✓ 1010 ml kanalizime K.U.B të rikonstruktura
- ✓ Sinjalistikë e plotë për lëvizshmërinë;
- ✓ 383 biznese përfitojnë;
- ✓ 5100 banorë përfitojnë;

Kostot e Projektit të Investimit - /lekë	Totali
Kosto e zbatimit	964,472,960
Kosto e projektimit	22,315,472
Kosto Totale e Projektit	986,788,432



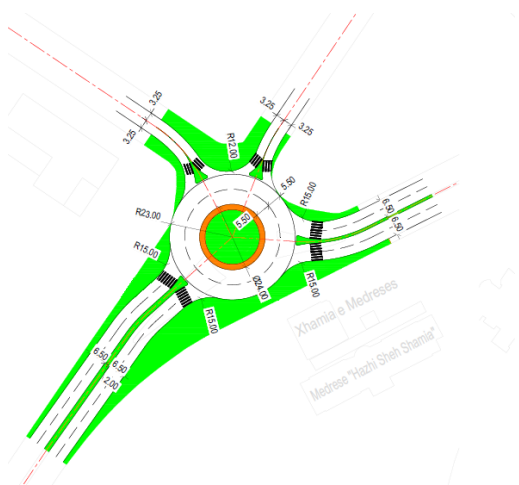


6. LËVIZSHMËRIA DHE TRAFIKU

- ✓ **Projekti I kryqezimeve Shkoder**
- ✓ **Strategjia e parkimeve nentokesore**

Me qëllim lehtësimin e trafikut në qytetin e Shkodrës konsulenti ka parashikuar një sërë ndërhyrjesh në infrastrukturën rrugore. Ndërhyrjet parashikojnë rindërtimin dhe pajisjen me semaforë të një numri të madh kryqezimesh. Aktualisht këto kryqezime ekzistojnë por nuk janë projektuar dhe ndërtuar bazuar në standardet ndërkombëtare .

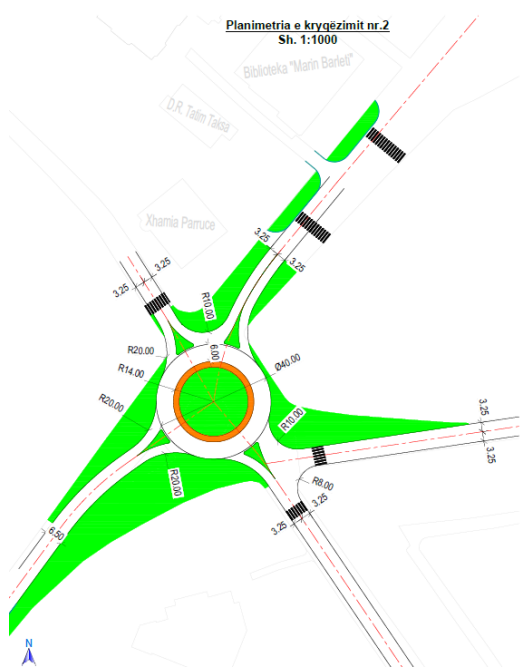
Ndërhyrjet parashikohen si në Unazën Perëndimore dhe në aksin rrugor qendror të qytetit të Shkodrës. Ndërhyrjet janë parashikuar të bëhen në përputhje me politikat dhe strategjitë e përcaktuara në dokumentet e këtij projekti të cilat theksojnë nevojën e përparësisë që kanë këmbësorët e çiklistët mbi lëvizjen e veturave private në qytet.



Kryqëzimi Xhabije

Kryqëzimi Xhabije është kryqëzimi dhe hyrja në qytetin e Shkodrës. Kryqëzimi ekzistues nuk i shërben aksit Bulevardi Zogu i I dhe Rrugës Faik Konica por kryesisht Unazës Lindore të qytetit. Ndërhyrja që kemi parashikuar është dhënë në figurën e mëposhtme dhe parashikon një konfigurim të këtij kryqëzimi duke iu përshtatur akseve të segmenteve rrugore. Zgjedhja e tipit të kryqëzimit në formë rrethrotullimi është bërë i qëllimshëm në mënyrë që edhe trafiku të ngadalësojë

shpejtësinë dhe të kuptohet hyrja në qytet.



Kryqëzimi Parruce

Kryqëzimi Parruce është në qendër të qytetit dhe kryqëzimi ekzistues i përngjan një rrethi por jo një rrethrotullimi i ndërtuar mbi bazën e standardeve. Për këtë qëllim konsulentët janë përpjekur ta kthejnë në një rrethrotullim standard.

Në figurën e mëposhtme jepet skema e rrethrotullimit . Për më tepër detaje do të duhet të shikohet skicë ideja e përgatitur në autocad.

Këtu është parashikuar dhe akomodimi i trafikut të rrugës pedonale i cili është i vogël por që duhet akomoduar.

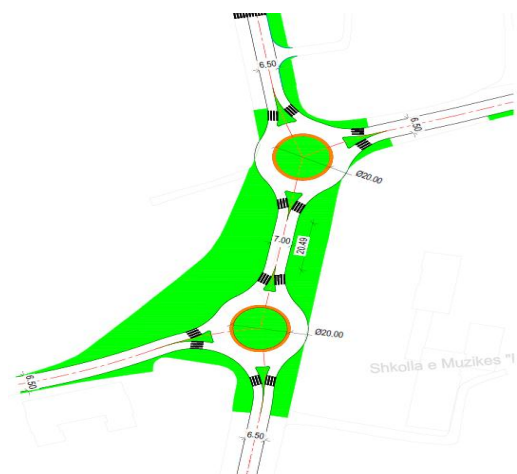


Kryqëzimi në Qendër të Shkodrës

Kryqëzimi në qendër të Shkodrës është aktualisht një rrethrotullim por që hyrjet dhe kryesisht korsitë e rrethrotullimit janë shumë të gjera gjë që e bëjnë dhe rrethin e brendshëm të pa përdorshëm nga qytetarët.

Kryqëzimi Rus

Kryqëzimi Rus është një nga kryqëzimet i cili në të vërtetë kemi të bëjmë me dy kryqëzime të spostuar njëri me tjetrin.



Unaza Perëndimore

Unaza Perëndimore është pjesë e rëndësishme e Unazës e cila akomodon jo vetëm trafikun lokal por edhe atë nacional. Me ndërtimin e by-pass-it perëndimor një pjesë e trafikut dhe kryesisht trafiku i rëndë do të duhet të spostohet nga unaza ekzistuese.

Konsulenti ka parashikuar që në unazën lindore të përdoren kufizuesit e trafikut për korsinë e biçikletave.



Në vazhdimësi të Planit të Përgjithshëm Vendor të Bashkisë Shkodër, të miratuar në 16 tetor 2017 do të propozohet kjo strategji e parkimit për qytetin e Shkodrës, në vijim të një studimi të mobilitetit qytetas, pjesë përbërëse e këtij dokumenti.

Numri i lartë dhe në rritje i automjeteve ka sjellë një nevojë emergjente të rishikimit të mundësive të parkimit në qytet, si atë përgjatë rrugëve kryesore dhe dytësore, ashtu edhe parkimit publik me pagesë në sheshe të paracaktuara mbitokësore, nëntokësore apo edhe struktura të dedikuara për këtë funksion.

Kostot e Projektit të Investimit “Rikualifikim I kryqezimeve në qytetin e Shkodrës”	Totali
Kosto e zbatimit	310,738,557
Kosto e projektimit	5,136,000
Kosto Totale e Projektit	315,874,557

Kostot e Projektit të Investimit “Ndërtimi e parkimeve nentokesore”	Totali
Kosto e zbatimit	484,000,000
Kosto e projektimit	20,084,618
Kosto Totale e Projektit	504,084,618

Kosto Totale e Projektit	819,959,175
---------------------------------	--------------------

7. PYLLËZIM I KURORËS SË GJELBËR TË QYTETIT TË SHKODRËS

Qëllimi i projektit: Rritja e sipërfaqeve të gjelbra në zonën e Shkodrës përmes ripyllëzimit të “Kurorës së Gjelbër” të qytetit, me qëllim përmirësimin e cilësisë së mjedisit, për një jetë më të shëndetshme për qytetarët.

Objektivat:

- Rehabilitimi i “Kurorës së Gjëlber” në rrethinat e qytetit Shkodër, përmes ripyllëzimit në zonat e Taraboshit, Kodrave të Tepes dhe Kodrave të Rrencit.
- Rehabilitimi i sipërfaqeve pyjore të djegura dhe të dëmtuara përmes mbjelljes së fidanëve të rinj.

“Kurora e Gjëlber” e qytetit ka formë gjysmë-rrethore dhe rrethon qytetin e Shkodrës në një distancë prej 3-5 km. Kjo sipërfaqe administrohet nga Ndërmarrja e Inspektimit të Pyjeve pranë Bashkisë Shkodër. Zona ndodhet në afërsi të Njësisë Administrative Rrethina-Gur i Zi, dhe lagjet Ajasëm dhe Shirokë të qytetit.

Sipërfaqja totale që synohet të ripyllëzohet përmes këtij projekti është 65.5 Ha, sipërfaqe e cila është e ndarë në tre zona:

- Zona e Taraboshit – 21 Ha;
- Zona e Kodrave të Tepes – 26 Ha;
- Zona e Kodrave të Rrencit – 18,5 Ha.

Nga sipërfaqja totale, duke marrë në konsideratë sipërfaqet shkëmbore dhe sipërfaqet ekzistuese të pyllëzuara, projekti synon të ripyllëzojë një sipërfaqe prej 46 Ha.

Qëllimi i këtij projekti është ripyllëzimi i ngastrave të demtuara nga zjarri dhe i çeltirave boshe në malin e Taraboshit dhe sensibilizimi i banorëve të zonës për rëndësinë e ruajtjes së Mjedisit.

Pjesa më e madhe e zonës që synohet të ripyllëzohet ishte e pyllëzuar, para rreth 40-50 vitesh, me pyje të cilët së bashku me liqenin krijojnë një zonë natyrore të rëndësishme që është përkeqësuar jo vetëm nga dëmtimi i pyllëzimeve, por edhe nga shfrytëzimi pa kriter i guroreve etj.

Nga ana tjetër; duke mos pasur gjelbërimin e mjaftueshëm në rrethinat e qytetit të Shkodrës është rritur niveli i ndotjes së ajrit të qytetit në mënyrë të konsiderueshme në 10 vitet e fundit. Detyrat kryesore të Ndërmarrja e Inspektimit të Pyjeve pranë Bashkisë Shkodër janë: ripyllëzimi, ruajtja dhe kontrolli për prerjet abuzive dhe zjarrin si dhe mirëmbajtja e pyjeve ekzistues.

Projekti që propozohet mbështet në dy boshte themelore:

- ✓ Në ripyllëzimin e zonës lartpërmendur në një periudhë prej 12 muajsh duke proceduar në një kohë mbjelljesh që zgjat nga nëntori deri në mars, duke qenë se dimri është periudha më e përshtatshme për realizimin e punimeve në një zonë me klimë të ngrohtë e cila ka një temperaturë mesatare në muajt e dimrit prej 5°C. Kështu që, gjatë periudhës së dimrit, do të kryhen punimet për sinjalizimin e terrenit, hapjen e gropave, etj. Më pas do të procedohet me blerjen e fidanëve të specieve të ndryshme që janë autoktone (Albizzia julibrissim dhe Pinus halpensis) për të përfunduar me mbjelljen e tyre.
- ✓ Boshti i dytë rreth të cilit sillet projekti është pjesëmarrja në detyrën e sensibilizimit me të cilën do të merret Agjencia Rajonale për Zonat Mbrojtura, grupet e interesit dhe komuniteti i zonës, nëpërmjet organizimit të aktiviteteve të ndryshme sensibilizimi gjatë fushatës mbjelljeve ku t’i kushtohet rëndësi edhe ruajtjes pyjeve ekzistuese, florës bimore dhe faunës së egër etj.

Një nga sfidat kryesore, të shpallura dhe të njohura nga Kombet e Bashkuara janë Objektivat e Zhvillimit të Qëndrueshëm (Sustainable Development Goal SGD-Goal 15), ku mjedisi është një nga pikat kryesore.

Gjithashtu, Ministria e Mjedisit në Strategjinë Nder-sektoriale për Mjedisin 2015-2020, vë theksin në ruajtjen dhe përmirësimin e cilësisë ajrit, si dhe rritjes së sipërfaqeve të mbjella pyjore.

Nga ana tjetër, në rang rajonal dhe është e shprehur në mënyrë të qartë në Konceptin e Zhvillimit Strategjik për Qarkun Shkodër, rëndësia dhe impakti që ka mbrojtja e mjedisit për një zhvillim të qëndrueshëm në këtë territor.

Projekti në vetvete vjen si një nga pikat kritike të analizuar dhe vlerësuara edhe në Drafti e Planit të Përgjithshëm Vendor për Bashkinë Shkodër, në të cilin vlerësohen aspektet që lidhen me mjedisin si shumë të rëndësishme aktualisht dhe në periudhë afatgjatë.

Përfituesit direkt të këtij projekti do të jenë banorët e Bashkisë Shkodër, rreth 115.000 banorë për të cilët do të ketë një rritje të cilësisë ajrit dhe ulje të përqindjes së pluhurave të imët, si dhe ulje të shkaqeve të erozionit në këto terrene.

Si përfitues të tjerë konsiderohen edhe vizitorë dhe turistë të ndryshëm, rreth 150.000 banorë në vit që mund të vizitojnë për arsye të ndryshme qytetin.



8. NDERTIM I PARKUT FOTOVOLTAIK

Përshkrimi i projektit: Ish fusha e mbetjeve të qytetit të Shkodrës një sipërfaqe rreth 33.000 m² ndodhet në NJA Rrethina, Bashkia Shkodër. Kjo fushë në afërsi të ish varrezave të dëshmorëve prej mëse 10 vitesh nuk është në përdorim. Në këtë sipërfaqe propozohet të ndërtohet një park fotovoltaik me një fuqi prej rreth 1.5 MW.

Qëllimi dhe objektivat e projektit: Të kontribuojë në zhvillimin e qëndrueshëm ekonomik të Bashkisë Shkodër nëpërmjet përdorimit të eficiencës së energjisë, duke përfutur energji të pastër dhe duke reduktuar ndotjen me rreth 528 ton CO₂.

Rezultatet: Mbulimi i fushës ekzistuese të mbetjeve duke rehabilituar atë;

Prodhim energjie të pastër;

Reduktim i ndotjes;

Përmirësim i cilësisë mjedisore.

Projekti do të realizojë 33,000 m² sipërfaqe e ndotur do të rehabilitohet 1.5 MW energji e pastër e prodhuar. 528 ton CO₂ i kursyer.

Përfituesit e këtij projekti: Rehabilitimi i zonës janë direkt banorët që jetojnë në këtë zonë, rreth 30,000 banorë. Popullsia e gjerë e qytetit Shkodër (rreth 110,000 banorë). Institucioni i Bashkisë Shkodër Biznesi i cili do të ndërtojë Parkun.



9. NDËRTIMI I TREGUT MULTIFUNKSIONAL TË SHITJES ME PAKICË TË PRODUKTEVE BUJQESORE LOKALE

Përshkrimi i projektit: Shkodra falë pozicionit të saj gjeografik, e shtrirw nga bregu i detit deri në Alpe, e njohur ndër shekuj për aktivitetin e saj tregtar dhe për prodhimin e saj bujqësor cilësor, sot vuan mungesën e strukturave tregtare. Strategjia Territoriale e Bashkisë Shkoder ka të parashikuar zonat e mundshme për ngritjen e tregjeve lokale. Referuar tipologjisë së produkteve të territorit është i nevojshëm ndërtimi i 8 strukturave të reja për tregtim, përfshirë këtu Tregun e gjëse së gjallë, Tregun e peshkut, Tregun e mishit, Tregun e produkteve bujqësore dhe blegtorale, Tregun industrial, Tregu për mallrat e dorës së dytë, tregu artizanal, si dhe Tregun agro-industrial. Në territorin e Bashkisë Shkodër qytet janë evidentuar rreth 450 fermer/tregtarë informal. Bazuar në analizen e infrastrukturave ekzistuese të tregtimit me pakice, prodhimin aktual lokal, si dhe analizën e fluksit të tregtimit për qytetin tonë, rezultoi i domdoshëm ndërtimi i tregut multifunksional të shitjes me pakice për produktet bujqësore lokale, i cili synohet të bëhet dhe një atraksion turistik për Bashkinë Shkodër.

Qëllimi dhe objektivat e projektit: Qëllimi i këtij projekti është mbështetja e fermerëve lokal dhe klienteve, nëpërmjet përmirësimit të kushteve të tregtimit të produkteve bujqësore me pakice në një strukturë të re atraktive. Objektivat: a) Formalizimi i tregtarëve/fermerëve b) Tregu i ri, si qendër tregtare multifunksionale, një atraksion i ardhshëm turistik

Përfituesit e këtij projekti përfitues të drejtpërdrejtë nga zbatimi i projektit janë të paktën 140 tregtarë që operojnë në këtë treg. Përfitues të tjerë do të jenë blerësit dhe banorët e qytetit, fermerët dhe furnitorët, turistët vendas dhe të huaj, pjesëmarrësit në panairë dhe operatorët që i organizojnë si dhe institucioni i Bashkisë Shkoder si rrjedhojë e rritjes së të ardhurave nga taksat vendore dhe zhvillimit ekonomik të qëndrueshëm.

